

Señores,

**SUPERINTENDENCIA DE SOCIEDADES**

Atn. Dr. Guillermo Ramírez

Superintendente Delegado para los Procesos de Insolvencia Ad-hoc

E. S. D.

**Referencia:** Proceso de Reorganización Empresarial de **AVANTEL S.A.S EN REORGANIZACIÓN.**  
**NIT.** 830.016.046  
**Expediente:** 28334.  
**Asunto:** Presentación acuerdo de reorganización **AVANTEL S.A.S EN REORGANIZACIÓN.**

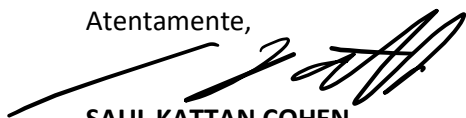
**SAÚL KATTAN COHEN**, identificado con cédula de ciudadanía No. 80.422.147 obrando en mi calidad de promotor de la sociedad **AVANTEL S.A.S-EN REORGANIZACIÓN.**, identificada con Nit. 830.016.046, mediante el presente escrito de la manera más atenta allego a su Despacho, el acuerdo de reorganización de la sociedad de la referencia debidamente ajustado de confirmad con lo decidido en la audiencia de confirmación de acuerdo de reorganización llevada a cabo los días 21 y 23 de septiembre de 2020, igualmente, este acuerdo se remite suscrito con sus respectivos anexos y acompañado de la mayoría de los votos de sus acreedores.

**Anexos:**

1. Texto del acuerdo de Reorganización
2. Certificación de existencia y representación de la sociedad AVANTEL S.A.S
3. Proyecciones Financieras base del acuerdo
4. Plan de Negocios de la sociedad
5. Relación de derechos de voto general
6. Relación de derechos de voto que acompañan el acuerdo
7. Proyectos de calificación y graduación de créditos y determinación de derechos de voto
8. Relación de acreencias de primera clase- laborales
9. Relación de acreencias de primera clase-fiscales
10. Relación de acreencias de primera clase-parafiscales
11. Relación de acreencias de segunda clase-no vinculados
12. Relación de acreencias de segunda clase- vinculados
13. Relación de acreencias de cuarta clase
14. Relación de acreencias de quinta clase
15. Relación de obligaciones de cuarta clase en dólares
16. Relación de obligaciones de quinta clase en dólares.
17. Certificación suscrita por representante legal y contador relacionada con el pago oportuno de gastos de administración
18. Certificación suscrita por revisor fiscal relacionada con el pago oportuno de gastos de administración.

19. Certificaciones suscritas por representante legal y contador relacionadas con el pago oportuno de retenciones y seguridad social.
20. Certificaciones suscritas por revisor fiscal relacionada con el pago oportuno de retenciones y seguridad social.
21. Documentos de voto junto con sus documentos adicionales.

Atentamente,



**SAUL KATTAN COHEN**

**C .C. No. 80.422.147**

**Promotor**

**AVANTEL S.A.S.- EN REORGANIZACIÓN**

**ACUERDO DE REORGANIZACIÓN EMPRESARIAL**

**AVANTEL S.A.S. EN REORGANIZACIÓN**

**NIT 830.016.046 - 1**

**23 de septiembre de 2020**

**ACUERDO DE REORGANIZACIÓN EMPRESARIAL  
AVANTEL S.A.S. EN REORGANIZACIÓN  
NIT 830.016.046 - 1**

**TABLA DE CONTENIDO**

I.	PRESENTACIÓN.....	2
II.	PARTES O SUSCRIPTORES DEL ACUERDO.....	3
III.	ANTECEDENTES .....	3
IV.	DEFINICIONES .....	5
V.	DECLARACIONES .....	7
VI.	OBJETO DEL ACUERDO.....	8
VII.	ACREENCIAS Y FÓRMULAS DE PAGO .....	10
	<u>A.</u> DE LOS CRÉDITOS DE PRIMERA CLASE .....	10
	<u>B.</u> DE LOS CRÉDITOS DE SEGUNDA CLASE (GARANTIZADOS CON VOCACIÓN DE PAGO PREFERENTE) .....	13
	<u>C.</u> DE LOS CRÉDITOS DE CUARTA CLASE.....	16
	<u>D.</u> DE LOS CRÉDITOS DE QUINTA CLASE.....	18
VIII.	ADMINISTRACIÓN, PREPAGOS Y RECURSOS FRESCOS .....	21
IX.	CÓDIGO DE CONDUCTA EMPRESARIAL Y OBLIGACIONES ESPECIALES DE LA DEUDORA.....	24
X.	COMITÉ DE ACREEDORES.....	26
XI.	REUNIÓN ANUAL DE ACREEDORES .....	29
XII.	EJECUCIÓN Y TERMINACIÓN DEL ACUERDO DE REORGANIZACIÓN.....	30
XIII.	EFFECTOS DEL ACUERDO DE REORGANIZACIÓN .....	31
XIV.	DISPOSICIONES GENERALES.....	31
XV.	RELACIÓN DE ANEXOS.....	37

**ACUERDO DE REORGANIZACIÓN EMPRESARIAL  
AVANTEL S.A.S. EN REORGANIZACIÓN  
NIT 830.016.046 - 1**

**I. PRESENTACIÓN**

Entre **AVANTEL S.A.S. En Reorganización**, sociedad con domicilio en la ciudad de Bogotá, identificada con la matrícula mercantil número 696311 de la Cámara de Comercio de Bogotá y NIT 830.016.046-1 (en adelante “AVANTEL” o la “DEUDORA”), tal y como consta en el Certificado de Existencia y Representación Legal expedido por la Cámara de Comercio de Bogotá y **LOS ACREEDORES** internos y externos, hemos convenido celebrar el presente **ACUERDO DE REORGANIZACIÓN EMPRESARIAL**, con el propósito de solucionar las dificultades que llevaron a AVANTEL a acogerse a la ley de insolvencia empresarial, a efectos de reestructurar el pasivo social, mantenerse como fuente de empleo y atender las obligaciones contraídas con sus acreedores, en los términos y condiciones establecidas en el presente ACUERDO suscrito bajo el régimen de la Ley 1116 de 2006 (en adelante el “ACUERDO”).

La sociedad AVANTEL, sobre la base de la información histórica provista, la situación actual y las perspectivas de la industria de las telecomunicaciones en Colombia, considera que, con la suscripción de este ACUERDO, podrá obtener la capacidad económica y financiera necesaria para sostener el giro ordinario de sus negocios, sufragar sus gastos administrativos y, como resultado de su operación, generar un balance de fondos positivo.

No debe perderse de vista que AVANTEL es una de las tantas empresas cuya situación de insolvencia se vio agravada por como consecuencia de la pandemia Coronavirus COVID-19 que dio lugar al Estado de Emergencia Económica, Social y Ecológica de que trata el Decreto 417 de 2020, pues se ha reducido su actividad comercial, el recaudo de sus facturas y se ha dado un incremento de costes en enlaces por el crecimiento de tráfico en red propia y por la entrega de servicios gratuitos, como consecuencia de los decretos del gobierno colombiano.

De acuerdo con lo anterior, el presente ACUERDO plantea una estructura de pagos acorde con la generación de caja de AVANTEL, sustentado en el plan de negocios y las proyecciones financieras que se adjuntan como Anexo 3 y 4 (*Proyecciones Financieras y Plan de Negocios*) del presente ACUERDO en versión digital, el cual contiene un plan estratégico encaminado a diseñar, desarrollar e implementar acciones con el objetivo de incrementar la prestación del servicio de telecomunicaciones en Colombia por parte de la compañía, generando así mayores ingresos económicos que constituirán la fuente de pago del pasivo total reestructurado, en beneficio de todos los usuarios de este servicio y del país.

Por lo mismo, la capacidad de AVANTEL para atender los pasivos existentes a la fecha de admisión al proceso de reorganización empresarial dependerá de la reestructuración objeto del presente Acuerdo de Reorganización.

**ACUERDO DE REORGANIZACIÓN EMPRESARIAL  
AVANTEL S.A.S. EN REORGANIZACIÓN  
NIT 830.016.046 - 1**

**II. PARTES O SUSCRIPTORES DEL ACUERDO**

Son partes del presente Acuerdo de Reorganización la totalidad de los ACREEDORES EXTERNOS y de los ACREEDORES INTERNOS de AVANTEL (las “Partes”), en los términos establecidos en la Ley 1116 de 2016 y en las calidades jurídicas que se especifican para cada caso, una vez celebrado en debida forma y confirmado por la Superintendencia de Sociedades.

Suscribe también el presente ACUERDO el representante legal de la DEUDORA, quien obra con plenos poderes para el efecto, sin restricción alguna, como lo acreditan los documentos anexos a este ACUERDO y el certificado de existencia y representación legal de la sociedad.

Por su parte, concurren a su celebración las personas quienes lo votan favorablemente, cuyos nombres, identificaciones y calidad en la que actúan se encuentran en el Anexo 6 (*Relación de votos que acompañan el acuerdo*).

El presente Acuerdo cuenta con el voto positivo de un número de Acreedores Internos y Acreedores Externos superior a la mayoría requerida por los artículos 31 y subsiguientes de la Ley 1116 de 2006. Por lo tanto, obliga a todos los Acreedores, incluyendo a quienes no hayan participado en la negociación del Acuerdo o que, habiéndolo hecho, no hayan consentido en él.

Las Partes, actuando en su calidad antes señalada, aceptan celebrar el presente Acuerdo, previos los siguientes:

**III. ANTECEDENTES**

1. AVANTEL S.A.S. En Reorganización, es una sociedad comercial constituida en Colombia, con domicilio en la ciudad de Bogotá, identificada con la matrícula mercantil 696311 de la Cámara de Comercio de Bogotá y NIT 830.016.046-1, representada legalmente por **IGNACIO ROMÁN VILA**, mayor de edad, vecino(a) de esta ciudad, identificado(a) con la cédula de extranjería No. 693.961, como consta en el certificado de existencia y representación legal expedido por la Cámara de Comercio de Bogotá, el cual se anexa al presente ACUERDO para todos los efectos legales.
2. Mediante Escritura Pública No. 751 de la Notaria 16 de Santafé de Bogotá, D.C., del 29 de marzo de 1996, inscrita parcialmente el 12 de abril de 1996, bajo el No. 533974 del libro IX, se constituyó la sociedad comercial denominada: MOVILINK S.A.

**ACUERDO DE REORGANIZACIÓN EMPRESARIAL  
AVANTEL S.A.S. EN REORGANIZACIÓN  
NIT 830.016.046 - 1**

3. Por Escritura Pública No. 362 del 14 de febrero de 1997, de la Notaría 46 de Santafé de Bogotá, inscrita el 14 de febrero de 1.997 bajo el No. 573.758 del libro IX, la sociedad cambió su nombre de MOVILINK S.A. por el de AVANTEL S.A.
4. Por Acta No. 40 de la Asamblea General de Accionistas del 31 de marzo de 2011, inscrito el 27 de abril de 2011 bajo el Número 01473669 del libro IX, la sociedad cambió su nombre de AVANTEL S.A. por el de AVANTEL S.A.S.
5. El objeto social principal de Avantel S.A.S. En Reorganización es: *“la provisión de redes y/o servicios de telecomunicaciones en el territorio colombiano [...] y [e]n general, la realización de cualquier actividad comercial o civil lícita tanto en Colombia como en el extranjero. Parágrafo Primero. En general, la Sociedad podrá llevar a cabo todos los actos, operaciones y contratos de cualquier naturaleza requeridos para el normal funcionamiento y desempeño de su objeto social.”*
6. Mediante memorial 2019-01-425606 de 29 de noviembre de 2019 se solicitó la admisión de la sociedad Avantel S.A.S, identificada con NIT 830.016.046 al proceso de Reorganización.
7. Mediante Auto No. 460-010681 del 11 de diciembre de 2019, la SUPERINTENDENCIA DE SOCIEDADES admitió a AVANTEL S.A.S. al PROCESO DE REORGANIZACIÓN EMPRESARIAL, en los términos y con las formalidades previstas en la Ley 1116 de 2006.
8. AVANTEL S.A.S, mediante radicación 2020-01-010326 del 16 de enero de 2020 presentó INVENTARIO DE ACTIVOS VALORADO.
9. El Promotor, mediante radicado 2020-01-108563 del 16 de marzo de 2020 presentó el PROYECTO DE CALIFICACION Y GRADUACION DE CRÉDITOS y el PROYECTO DETERMINACIÓN DE DERECHOS DE VOTO del cual se corrió traslado a los acreedores, en virtud de lo ordenado por el artículo 36 de la Ley 1116 de 2006.
10. En la Audiencia de Resolución de Objeciones celebrada en los días 21, 27 y 31 de agosto de 2020, la Superintendencia de Sociedades resolvió las objeciones presentadas, aprobó la CALIFICACION Y GRADUACIÓN DE CRÉDITOS, los DERECHOS DE VOTO de los ACREEDORES, el INVENTARIO DE ACTIVOS VALORADO de la sociedad y fijó plazo para la presentación del ACUERDO DE REORGANIZACIÓN votado por los acreedores, en los términos establecidos en la Ley 1116 de 2006.

**ACUERDO DE REORGANIZACIÓN EMPRESARIAL  
AVANTEL S.A.S. EN REORGANIZACIÓN  
NIT 830.016.046 - 1**

**IV. DEFINICIONES**

**ACUERDO DE REORGANIZACIÓN O ACUERDO:** Es la convención celebrada entre los ACREEDORES INTERNOS y los ACREEDORES EXTERNOS, en relación con la sociedad AVANTEL S.A.S. En Reorganización, con el objeto de corregir las deficiencias que LA DEUDORA presenta en su capacidad financiera y de operación, para que pueda atender sus obligaciones con los ACREEDORES y recuperarse económicamente, en los términos y condiciones que se establecen en el presente documento. El presente ACUERDO definitivo es el que se apruebe en audiencia por parte de la Superintendencia de Sociedades y que conste en la correspondiente acta.

**ACREEDORES:** Son todas las personas naturales y jurídicas que tienen derechos de crédito a cargo de AVANTEL S.A.S. En Reorganización, causados antes de la apertura del proceso de reorganización y que fueron reconocidos dentro de la calificación y graduación de créditos. Cuando de manera genérica se mencione la expresión LOS ACREEDORES en el presente ACUERDO, se entenderá que se hace referencia a los acreedores internos y externos de manera conjunta.

De conformidad con el artículo 31 de la Ley 1116 de 2006, los Derechos de voto a favor de los ACREEDORES se encuentran conformados en cinco (5) categorías, identificadas de la siguiente manera: a) titulares de acreencias laborales; b) entidades públicas; c) instituciones financieras y demás sujetas de inspección y vigilancia de la Superintendencia Financiera de carácter privado, mixto o público y las instituciones financieras extranjeras; d) acreedores internos y e) los demás acreedores externos.

**ACREEDORES INTERNOS:** Son los accionistas de la sociedad AVANTEL S.A.S. En Reorganización y que se encuentran incluidos como categoría D en la determinación de derechos de voto.

**ACREEDORES EXTERNOS:** Los ACREEDORES EXTERNOS son todos los titulares de créditos ciertos o condicionales a cargo de AVANTEL S.A.S. En Reorganización y que se relacionan en el listado de calificación y graduación de créditos presentado por el Promotor y aprobada en la audiencia de resolución de Objeciones, causados hasta el 10 de diciembre de 2019.

**ACREENCIAS:** Se entenderá por ACREENCIAS el monto de las obligaciones, créditos o deudas a reestructurar y cancelar en los plazos, términos y condiciones previstos en el texto de este ACUERDO y que corresponden a las sumas relacionadas en la Calificación y Graduación de Créditos aprobado por la SUPERINTENDENCIA DE SOCIEDADES.



**ACUERDO DE REORGANIZACIÓN EMPRESARIAL  
AVANTEL S.A.S. EN REORGANIZACIÓN  
NIT 830.016.046 - 1**

**COMITÉ DE ACREEDORES:** Es el órgano de seguimiento, vigilancia y control de este ACUERDO DE REORGANIZACIÓN, el cual queda integrado de la forma prevista en este documento.

**DEUDORA:** En adelante la utilización de la expresión LA DEUDORA hará referencia a AVANTEL S.A.S. En Reorganización.

**FECHA DE CELEBRACIÓN DEL ACUERDO:** Es la fecha en la que el presente documento sea firmado por un número plural de ACREEDORES que equivalga a la mayoría establecida en la Ley 1116 de 2006.

**GASTOS FINANCIEROS:** Son los gastos incurridos por LA DEUDORA en la obtención de nuevos recursos financieros para capital de trabajo y que están representados por los intereses, comisiones y demás costos relativos a las deudas financieras.

**INTERESES:** Serán los pactados en el presente acuerdo.

**PASIVO A REESTRUCTURAR:** Está conformado por la totalidad de los saldos insolutos de capital que adeudaba LA DEUDORA a sus ACREEDORES EXTERNOS hasta el 10 de diciembre de 2019. Estas acreencias están descritas en la Determinación de Derechos de Voto, Anexo No. 7 y Calificación y Graduación de Créditos Anexo No. 7 que hacen parte del presente ACUERDO y que constan en el acta de la audiencia de resolución de objeciones No. 2020-01-515240

El pago del PASIVO A REESTRUCTURAR cuya fecha de pago sea el 30 de marzo de 2030, se realizará respetando la prelación legal, aunque se realicen en el mismo día. De tal forma que los pagos se efectuaran en el orden de (i) primera clase (fiscales y parafiscales), (ii) cuarta clase y (iii) quinta clase, de forma sucesiva y sin traslaparse.

**PASIVO POST:** Está conformado por la totalidad de las obligaciones de LA DEUDORA que surjan a partir del 11 de diciembre de 2019.

**PERIODO DE GRACIA A CAPITAL:** Plazo durante el cual no se hacen abonos a las obligaciones por concepto de capital.

**PLAN DE NEGOCIOS Y PROYECCIONES FINANCIERAS:** Los constituyen el plan de negocios y el flujo de efectivo que fueron preparadas por LA DEUDORA y que forman parte de este ACUERDO, en su Anexo No. 3 y 4.

**ACUERDO DE REORGANIZACIÓN EMPRESARIAL  
AVANTEL S.A.S. EN REORGANIZACIÓN  
NIT 830.016.046 - 1**

**PROMOTOR:** El señor SAÚL KATTAN COHEN fue designado como PROMOTOR del proceso de reorganización, en los términos y condiciones dispuestos en la Ley 1116 de 2006.

**SERVICIO DE LA DEUDA:** Es la suma de los pagos programados a los ACREEDORES por concepto de capital.

**VIGENCIA DEL ACUERDO:** Su vigencia iniciará en la fecha del auto de confirmación del ACUERDO y el término de ejecución será de diez años hasta el 30 de marzo de 2030, a menos que antes de dicho término se extingan la totalidad de las obligaciones a cargo de la empresa objeto de este acuerdo, caso en el cual ocurrirá la terminación del ACUERDO DE REORGANIZACIÓN por cumplimiento del mismo.

**VOTOS ADMISIBLES:** Son votos admisibles los que se encuentran asignados para cada ACREEDOR en particular y para todos los ACREEDORES en general en el listado de Derechos de Voto aprobado por la SUPERINTENDENCIA DE SOCIEDADES.

**V. DECLARACIONES**

LA DEUDORA declara que es una sociedad legalmente constituida y autorizada para funcionar conforme a las leyes colombianas y que el representante legal tiene plenas facultades para ejecutar EL ACUERDO, en los términos y condiciones negociados con LOS ACREEDORES y que están plasmadas en el presente ACUERDO.

LA DEUDORA declara que su contabilidad se adelanta de conformidad con la normatividad y principios que rigen la contabilidad en Colombia, que la relación del inventario elaborado y presentado a la SUPERINTENDENCIA DE SOCIEDADES es real, que la relación de ACREEDORES y ACREENCIAS objeto de la reestructuración son ciertos y, que a la fecha, no tiene pasivos pensionales.

LA DEUDORA declara que las PROYECCIONES FINANCIERAS que sirvieron de base para el presente ACUERDO fueron elaboradas con base en la información contable y financiera de la compañía y con base en el principio de la buena fe, y que estas representan la mejor estimación y/o la estimación más precisa posible dadas las circunstancias actuales del negocio tal y como lo entiende LA DEUDORA a la fecha.

LA DEUDORA declara su compromiso de implementar todas las medidas administrativas, financieras y operativas que han sido diseñadas para garantizar el adecuado manejo de los recursos y pagos de las obligaciones con sus acreedores en los términos y condiciones contempladas en EL ACUERDO.

**ACUERDO DE REORGANIZACIÓN EMPRESARIAL  
AVANTEL S.A.S. EN REORGANIZACIÓN  
NIT 830.016.046 - 1**

LA DEUDORA declara a los ACREEDORES que, con base a la actividad económica desarrollada y la situación financiera de la empresa, es indispensable celebrar el presente ACUERDO DE REORGANIZACIÓN con el objeto de reestructurar los pasivos en los términos, condiciones y plazos que se establecen en EL ACUERDO.

LAS PARTES declaran que el objeto del presente ACUERDO es preservar la compañía como una unidad de explotación económica, generadora de empleo, para así cancelar las obligaciones que la DEUDORA tiene con cada uno de sus ACREEDORES.

Determinadas las declaraciones hechas por LA DEUDORA, y con el único fin de que se produzcan los efectos de la Ley 1116 de 2006, LOS ACREEDORES dejan constancia de que se acogen libremente y de manera expresa, sin salvedades a los términos, condiciones y plazos previstos en EL ACUERDO DE REORGANIZACIÓN los cuales serán los siguientes:

**VI. OBJETO DEL ACUERDO**

**CLÁUSULA 1 - OBJETO.** El objeto del presente ACUERDO es la preservación de la actividad económica que ejerce la DEUDORA y la conservación de la empresa como fuente de generadora de empleo. Para ello, en este ACUERDO se estructurarán las obligaciones de LA DEUDORA con LOS ACREEDORES y se establecerán las condiciones de pago que permitan saldar las obligaciones a su cargo e implementar todas las medidas tendientes a su recuperación, de tal forma que la proyección de pagos establecida en este ACUERDO se adecúe a la realidad económica y financiera de la DEUDORA y se garantice su capacidad de pago.

**CLÁUSULA 2 – EFECTOS JURÍDICOS.** De conformidad con la Ley 1116 de 2006, el presente ACUERDO tiene efectos jurídicos en la medida en que cuente con el voto de la mayoría de los Acreedores establecida en estas normas y haya sido confirmado por Superintendencia de Sociedades.

Este ACUERDO se celebra conforme a los principios legales y contables vigentes en Colombia, en concordancia con los principios de Universalidad, Igualdad, Eficiencia, Información, Negociabilidad y Gobernabilidad de que trata el artículo 4 de la Ley 1116 de 2006. La interpretación, celebración, ejecución del ACUERDO estarán sujetas a las leyes colombianas y, por lo mismo, las obligaciones aquí establecidas son de obligatorio cumplimiento para LA DEUDORA y para todos los ACREEDORES, incluyendo a quienes no hayan participado en la negociación del ACUERDO ni hayan concurrido al proceso de reorganización, o que, habiéndolo hecho, no hayan consentido o cuyo voto no haya sido favorable para la aprobación del ACUERDO DE REORGANIZACIÓN.

**CLÁUSULA 3 – SUMINISTRO DE INFORMACIÓN.** LOS ACREEDORES hacen constar que LA DEUDORA suministró toda la información financiera necesaria para celebrar este

**ACUERDO DE REORGANIZACIÓN EMPRESARIAL  
AVANTEL S.A.S. EN REORGANIZACIÓN  
NIT 830.016.046 - 1**

ACUERDO. Toda la información de tipo contable y financiera se hace con estricta relación con los libros contables y los Estados Financieros de LA DEUDORA.

**CLÁUSULA 4 – OBJECIONES Y CONCILIACIONES.** El presente ACUERDO refleja el resultado de las actas de conciliación de las objeciones presentadas dentro del traslado del proyecto de calificación y graduación de créditos por quienes lo suscriben y lo resuelto por el juez del concurso según acta de la audiencia de resolución de objeciones No 2020-01-515240.

**CLÁUSULA 5 – AUTORIZACIONES.** Los apoderados o representantes de LOS ACREEDORES que suscriban el presente ACUERDO están facultados para tomar cualquier decisión en representación de quienes los designaron como sus representantes y, de igual forma, están facultados para obligar a estos a las resultas del proceso, conforme lo establece el artículo 79 de la Ley 1116 de 2006.

**CLÁUSULA 6 – COMPARECENCIA Y SUSCRIPCIÓN DEL ACUERDO.** LA DEUDORA suscribe el presente ACUERDO DE REORGANIZACIÓN en señal de su total compromiso expreso e irrevocable de cumplir a cabalidad todas y cada una de sus cláusulas.

**CLÁUSULA 7 – VALOR DE LAS OBLIGACIONES OBJETO DE REESTRUCTURACIÓN.** En atención a lo decidido y reconocido por el juez del concurso en el auto que aprobó la calificación y graduación de créditos y la determinación de derechos de voto de la sociedad en concurso, en la respectiva audiencia de resolución de objeciones celebrada el 21,27 y 31 de agosto de 2020, el valor de las obligaciones a cargo de LA DEUDORA es el siguiente:

CLASE DE CRÉDITO	VALOR POR CAPITAL
PRIMERA CLASE	18.781.983.573
SEGUNDA CLASE (GARANTIZADOS CON VOCACIÓN DE PAGO PREFERENTE)	567. 143.497.363
CUARTA CLASE	261.665.353.008
QUINTA CLASE	12.955.910.038
<b>VALOR TOTAL A REESTRUCTURAR (EN PESOS)</b>	<b>860.546.743.981</b>

**ACUERDO DE REORGANIZACIÓN EMPRESARIAL  
AVANTEL S.A.S. EN REORGANIZACIÓN  
NIT 830.016.046 - 1**

En cuanto al reconocimiento, pago del capital y los intereses LA DEUDORA y LOS ACREEDORES se someterán a lo dispuesto en el presente ACUERDO.

**CLÁUSULA 8 – PLAZO DEL ACUERDO.** El plazo total de ejecución de este ACUERDO es de diez (10) años contados a partir del 30 de marzo de 2020, a menos que la totalidad de las obligaciones aquí contempladas se extingan con anterioridad a dicho plazo, caso en el cual el ACUERDO terminará en virtud de su cumplimiento.

**CLÁUSULA 9 – INTERESES.** Se reconocerán intereses equivalentes al Índice de Precios al Consumidor (IPC) para todas las obligaciones, causados desde la fecha de vencimiento de las obligaciones que se encontraban vencidas al momento de la admisión y hasta la fecha de pago total y en el evento en que no estuviesen vencidas, desde la fecha de admisión hasta la fecha de pago total, es decir, se calcularán los intereses anualmente sobre el capital utilizando la tasa del IPC publicado por el DANE del cierre del año anterior, salvo para aquellos ACREEDORES GARANTIZADOS de segunda clase con VOCACIÓN DE PAGO PREFERENTE tal y como se establece en las cláusulas correspondientes. Así, los intereses se pagarán simultáneamente con el capital.

**CLÁUSULA 10 – APLICACIÓN DEL ART. 50 DE LA LEY 1676 DE 2013 A LOS ACREEDORES GARANTIZADOS DE SEGUNDA CLASE CON VOCACIÓN DE PAGO PREFERENTE.** De conformidad con el privilegio que otorga el inciso sexto del artículo 50 de la Ley 1676 de 2013, los ACREEDORES GARANTIZADOS tienen derecho a que sus créditos se paguen con preferencia respecto de los demás ACREEDORES que hacen parte del ACUERDO.

En consecuencia, tanto BANCO DAVIVIENDA S.A., como PARTNERS TELECOM LATAM GMBH, en su calidad de ACREEDORES GARANTIZADOS de segunda clase con privilegios de garantías mobiliarias constituidas a su favor, se incluyen como partes del presente ACUERDO y aceptan que se les paguen sus créditos respectivos en las condiciones estipuladas en las cláusulas respectivas, en preferencia a los demás ACREEDORES que hacen parte del ACUERDO.

## **VII. ACREENCIAS Y FÓRMULAS DE PAGO**

### **A. DE LOS CRÉDITOS DE PRIMERA CLASE**

**CLÁUSULA 11 – CRÉDITOS LABORALES.** Las acreencias laborales que son parte del ACUERDO se encuentran las relacionadas en el Anexo No. 8, cuyo total asciende a:

**ACUERDO DE REORGANIZACIÓN EMPRESARIAL  
AVANTEL S.A.S. EN REORGANIZACIÓN  
NIT 830.016.046 - 1**

<b>TOTAL CRÉDITOS LABORALES</b>	334.042.335
---------------------------------	-------------

**CLÁUSULA 12 – FORMA DE PAGO CRÉDITOS LABORALES.** Las condiciones de pago para los acreedores LABORALES son:

VALOR POR CAPITAL A REESTRUCTURAR EN PESOS	334.042.335
FECHA DE PAGO	A más tardar 30 de diciembre de 2020
AMORTIZACIÓN	Una sola cuota
INTERESES	Índice de Precios al Consumidor (IPC) desde la fecha de vencimiento de la respectiva obligación y hasta la fecha de pago. Al respecto se deberá tener en cuenta lo dispuesto en la cláusula 9 del presente ACUERDO
LUGAR Y FORMA DE PAGO	El pago se realizará en Bogotá, mediante transferencia electrónica o pago en cheque, diligenciando los formularios físicos o electrónicos necesarios, de conformidad con lo que establezca el acreedor.

**CLÁUSULA 13 – CRÉDITOS FISCALES.** Las acreencias fiscales generadas por impuestos, tasas y contribuciones que son parte de este ACUERDO se encuentran relacionadas en el Anexo No. 9, cuyo total asciende a:

<b>TOTAL CRÉDITOS FISCALES</b>	18.433.939.565
--------------------------------	----------------

**CLÁUSULA 14 – FORMA DE PAGO CRÉDITOS FISCALES.** Las condiciones de pago para los acreedores FISCALES son:

VALOR POR CAPITAL A REESTRUCTURAR EN PESOS	18.433.939.565
FECHA DE PAGO	30 de marzo de 2030
AMORTIZACIÓN	Una sola cuota

**ACUERDO DE REORGANIZACIÓN EMPRESARIAL  
AVANTEL S.A.S. EN REORGANIZACIÓN  
NIT 830.016.046 - 1**

INTERESES	Índice de Precios al Consumidor (IPC) desde la fecha de vencimiento de la respectiva obligación y hasta la fecha de pago. Al respecto se deberá tener en cuenta lo dispuesto en la cláusula 9 del presente ACUERDO
LUGAR Y FORMA DE PAGO	El pago se realizará en Bogotá, mediante transferencia electrónica o pago en cheque, diligenciando los formularios físicos o electrónicos necesarios, de conformidad con lo que establezca el acreedor.

**CLÁUSULA 15 – CRÉDITOS PARAFISCALES:** Las acreencias parafiscales que son parte del ACUERDO se encuentran las relacionadas en el Anexo No. 10, cuyo total asciende a:

<b>TOTAL CRÉDITOS PARAFISCALES</b>	14.001.673
------------------------------------	------------

**CLÁUSULA 16 – FORMA DE PAGO CRÉDITOS PARAFISCALES:** Las condiciones de pago para los acreedores PARAFISCALES son:

VALOR POR CAPITAL A REESTRUCTURAR EN PESOS	14.001.673
FECHA DE PAGO	30 de marzo de 2030
AMORTIZACIÓN	Una sola cuota
INTERESES	Índice de Precios al Consumidor (IPC) desde la fecha de vencimiento de la respectiva obligación y hasta la fecha de pago. Al respecto se deberá tener en cuenta lo dispuesto en la cláusula 9 del presente ACUERDO.
LUGAR Y FORMA DE PAGO	El pago se realizará en Bogotá, mediante transferencia electrónica o pago en cheque, diligenciando los formularios físicos o electrónicos necesarios, de conformidad con lo que establezca el acreedor.

**ACUERDO DE REORGANIZACIÓN EMPRESARIAL  
AVANTEL S.A.S. EN REORGANIZACIÓN  
NIT 830.016.046 - 1**

**B. DE LOS CRÉDITOS DE SEGUNDA CLASE (GARANTIZADOS CON VOCACIÓN DE PAGO PREFERENTE)**

**CLÁUSULA 17 – CRÉDITOS GARANTIZADOS:** Corresponden a las obligaciones garantizadas de LA DEUDORA que se relacionan a continuación:

<b>Nombre o Razón Social</b>	<b>Nit o Cédula de Ciudadanía</b>	<b>Saldo Capital por Pagar</b>	<b>Saldo de Capital en USD \$</b>
BANCO DAVIVIENDA S.A.	860.034.313	6.996.455.603	0
PARTNERS TELECOM LATAM GMBH	CHE-285086175	560.147.041.760	163.858.511
<b>TOTAL CRÉDITOS GARANTIZADOS DE SEGUNDA CLASE</b>	-	567.143.497.363	163.858.511

**PARÁGRAFO PRIMERO:** PARTNERS TELECOM LATAM GMBH es cesionaria de todos los derechos, garantías y accesorios de (i) ATRIA PARTNERS LLC, (ii) CLCRKC LLC, (iii) DISCOVERY GLOBAL CITIZENS MASTER FUND LTD, (iv) GOTHIC CORPORATION; (v) GOTHIC ERP; (vi) GOTHIC HSP CORP; (vii) HILTON TELECOM LLC; (viii) IGNACIO ROMÁN VILA; (ix) INTERNATIONAL FINANCE CORPORATION; (x) PTT MOBILE SPA; (xi) THE DUKE ENDOWMENT; (xii) THE HERMINE & DAVID HELLER FOUNDATION; y (xiii) OVERSEAS PRIVATE INVESTMENT CORPORATION (hoy UNITED STATES INTERNATIONAL DEVELOPMENT FINANCE CORPORATION).

**PARÁGRAFO SEGUNDO:** De acuerdo con lo expuesto en la Cláusula 10 del presente ACUERDO, LA DEUDORA y los ACREEDORES GARANTIZADOS con garantía mobiliaria entienden que los ACREEDORES GARANTIZADOS con garantía mobiliaria son titulares de los derechos y beneficios otorgados por el artículo 50 de la Ley 1676 de 2013, demás normas concordantes y jurisprudencia reiterada del juez del concurso, en particular a que se paguen sus



**ACUERDO DE REORGANIZACIÓN EMPRESARIAL  
AVANTEL S.A.S. EN REORGANIZACIÓN  
NIT 830.016.046 - 1**

respectivas obligaciones con preferencia a los demás ACREEDORES que hacen parte de este ACUERDO.

**CLÁUSULA 18 – FORMA DE PAGO DE LOS CRÉDITOS GARANTIZADOS CON VOCACIÓN DE PAGO PREFERENTE.**

**18.1. Condiciones de pago para con BANCO DAVIVIENDA S.A.:**

En relación con el ACREEDOR GARANTIZADO BANCO DAVIVIENDA S.A., se acuerda como fórmula de pago preferente, de conformidad con el acta de conciliación de fecha 19 de mayo de 2020, el reconocimiento del 100% del capital e intereses corrientes causados hasta el 11 de diciembre de 2019, en los términos del artículo 50 de la Ley 1676 de 2013 y el artículo 2.2.2.4.2.37. del Decreto 1835 de 2015, es decir las sumas de \$6.996.455.603 y \$79.744.189 respectivamente, para un valor de \$7.076.199.792, más los intereses corrientes que se causen durante del plazo de amortización referido a continuación. Anexo N. 11 Por ende la fórmula de pago, es:

VALOR POR CAPITAL A REESTRUCTURAR EN PESOS	\$6.996.455.603
PLAZO	Desde la confirmación del ACUERDO hasta el 30 septiembre de 2021.
AMORTIZACIÓN	(i) Primera cuota de \$3.600.000.000 con cargo a los recursos retenidos por el BANCO DAVIVIENDA, según el acta de conciliación del 19 de mayo de 2020 y (ii) Doce (12) cuotas, cada una hasta por valor de \$300.000.000 mensuales, con cargo a la cuenta de adquirencias garantía mobiliaria del BANCO DAVIVIENDA S.A., la cual será reconfigurada para mantener dichas sumas a partir de septiembre de 2020. En caso que los recursos retenidos en la cuenta de adquirencias sean insuficientes para el pago de la cuota, el deudor se obliga a cubrir dicho faltante de manera que se pleno cumplimiento al valor de la cuota mensual.
INTERESES	(i) Con corte al 11 de diciembre de 2019, se causó la suma de \$79.744.189 y (ii) desde el 12 de diciembre 2019 hasta el 30 de septiembre de 2021, se causarán y se pagarán intereses a la tasa originalmente pactada entre las partes. Los intereses serán pagados de forma mensual.
LUGAR Y FORMA DE PAGO	El pago se realizará en Bogotá y el BANCO DAVIVIENDA S.A. aplicará los pagos con cargo a la cuenta de adquirencias garantía mobiliaria del BANCO DAVIVIENDA S.A.,

**ACUERDO DE REORGANIZACIÓN EMPRESARIAL  
AVANTEL S.A.S. EN REORGANIZACIÓN  
NIT 830.016.046 - 1**

	poniendo a disposición de LA DEUDORA los excedentes mensuales de la cuenta de adquirencias.
--	---

**18.2. Condiciones de pago para con PARTNERS TELECOM LATAM GMBH:**

En relación con el ACREEDOR GARANTIZADO PARTNERS TELECOM LATAM GMBH, Anexo N. 12 se acuerda como fórmula de pago la establecida a continuación:

VALOR POR CAPITAL A REESTRUCTURAR EN PESOS	560.147.041.760
VALOR POR CAPITAL A REESTRUCTURAR EN DÓLARES	\$ 163.858.511
FECHA DE PAGO	30 de marzo de 2030
AMORTIZACIÓN	Una sola cuota
INTERESES	(i) Con corte al 11 de diciembre de 2019, se causó la suma de USD \$18,227,980 (COP \$62,311,985,070.40) discriminados de la siguiente manera: Interés COP \$13,084,950,080.80, Guarantee Fee COP \$43,749,211,360.40 e interés de default COP \$5,477,823,629.20; (ii) Desde el 12 de diciembre de 2019 y hasta el momento del pago del capital, se causarán y se pagarán intereses a la tasa originalmente pactada entre las partes. Los intereses serán pagados en conjunto con el capital.
LUGAR Y FORMA DE PAGO	El pago se realizará en Bogotá, mediante transferencia electrónica o pago en cheque, diligenciando los formularios físicos o electrónicos necesarios, de conformidad con lo que establezca el acreedor.

**PARÁGRAFO PRIMERO:** Los créditos que hayan sido legalmente pactados en moneda extranjera serán pagados en la respectiva moneda, liquidados a la tasa representativa del mercado que se encuentre vigente en la fecha de cada pago.

**PARÁGRAFO SEGUNDO:** No obstante, la fórmula de pago antes establecida, el ACREEDOR GARANTIZADO PARTNERS TELECOM LATAM GMBH capitalizará la totalidad de su acreencia con el fin de aliviar el pasivo de LA DEUDORA, en cualquier momento a partir de la

**ACUERDO DE REORGANIZACIÓN EMPRESARIAL  
AVANTEL S.A.S. EN REORGANIZACIÓN  
NIT 830.016.046 - 1**

confirmación del presente ACUERDO por la Superintendencia de Sociedades. Para estos efectos, la sociedad AVANTEL emitirá el reglamento de emisión y colocación de acciones que corresponda.

**PARÁGRAFO TERCERO:** Los créditos a favor de PARTNERS TELECOM LATAM GMBH no se entenderán postergados para efectos del presente ACUERDO, de conformidad con lo establecido en el artículo 50 de la Ley 1676 de 2013 y demás normas concordantes, así como lo dispuesto en la Cláusula 10, 28 y 29 del presente ACUERDO y con la jurisprudencia actual de la Superintendencia de Sociedades.

**CLÁUSULA 19 – CAPITALIZACIÓN:** No obstante, las fórmulas de pago establecidas anteriormente, LA DEUDORA y PARTNERS TELECOM LATAM GMBH efectuarán la CAPITALIZACIÓN de sus acreencias como forma de extinción de las obligaciones a cargo de LA DEUDORA.

Para la capitalización de las acreencias, se requiere:

1. Que el ACREEDOR y LA DEUDORA convengan de mutuo acuerdo capitalizar la deuda como forma de pago de las obligaciones, lo cual debe realizarse con una antelación no menor de treinta (30) días a la fecha de pago de las obligaciones establecidas en este ACUERDO.
2. Que LA DEUDORA tenga el capital autorizado y las acciones en reserva suficientes para capitalizar las obligaciones.
3. Que la Asamblea de Accionistas de la DEUDORA apruebe la capitalización de las obligaciones en cabeza del ACREEDOR, previa renuncia al derecho preferencia establecido a favor de los accionistas.
4. La DEUDORA informará a la Superintendencia el número de acciones suscritas, los pagos efectuados por cuenta de la misma, la cifra en que se eleve el capital suscrito y pagado, el nombre y la nacionalidad del suscriptor. Igualmente, informará a la Cámara de Comercio la cifra en que se eleve el capital suscrito y pagado.

**C. DE LOS CRÉDITOS DE CUARTA CLASE**

**CLÁUSULA 20 – CRÉDITOS CON PROVEEDORES ESTRATÉGICOS.** Las acreencias de proveedores estratégicos de materias primas e insumos necesarios para el desarrollo del objeto de la DEUDORA que son parte del ACUERDO se encuentran las relacionadas en el Anexo No.13, cuyo total asciende a:

<b>TOTAL CRÉDITOS CUARTA CLASE</b>	261.665.353.008
------------------------------------	-----------------

**ACUERDO DE REORGANIZACIÓN EMPRESARIAL  
AVANTEL S.A.S. EN REORGANIZACIÓN  
NIT 830.016.046 - 1**

**CLÁUSULA 21 – FORMA DE PAGO CRÉDITOS DE CUARTA CLASE.** Las condiciones de pago para los ACREEDORES CON CRÉDITOS DE CUARTA CLASE son:

VALOR POR CAPITAL A REESTRUCTURAR EN PESOS	261.665.353.008
VALOR POR CAPITAL A REESTRUCTURAR EN DÓLARES	\$ 25.551.330
FECHA DE PAGO	30 de marzo de 2030
AMORTIZACIÓN	Una sola cuota
INTERESES	Índice de Precios al Consumidor (IPC) desde la fecha de vencimiento de la respectiva obligación y hasta la fecha de pago. Al respecto se deberá tener en cuenta lo dispuesto en la cláusula 9 del presente ACUERDO
LUGAR Y FORMA DE PAGO	El pago se realizará en Bogotá, mediante transferencia electrónica o pago en cheque, diligenciando los formularios físicos o electrónicos necesarios, de conformidad con lo que establezca el acreedor.

**PARÁGRAFO PRIMERO:** Los créditos que hayan sido legalmente pactados en moneda extranjera serán pagados y liquidados a la tasa representativa del mercado que se encuentre vigente en la fecha de cada pago, salvo respecto de las obligaciones pactadas en moneda extranjera y cuyo pago se deberá efectuar en dicha moneda extranjera (Anexo 15)

**CLÁUSULA 22 – CAPITALIZACIÓN:** No obstante, la fórmula de pago establecida anteriormente, **LA DEUDORA** y los **ACREEDORES DE CRÉDITOS DE CUARTA CLASE** podrán convenir mutuamente la CAPITALIZACIÓN de sus acreencias como forma de extinción de las obligaciones a cargo de LA DEUDORA, para lo cual se sujetarán a la prelación legal y a lo establecido en la Ley y los Estatutos.

Para la capitalización de las acreencias, se requiere:

1. Que el ACREEDOR y LA DEUDORA convengan de mutuo acuerdo capitalizar la deuda como forma de pago de las obligaciones, lo cual debe realizarse con una antelación no

**ACUERDO DE REORGANIZACIÓN EMPRESARIAL  
AVANTEL S.A.S. EN REORGANIZACIÓN  
NIT 830.016.046 - 1**

menor de treinta (30) días a la fecha de pago de las obligaciones establecidas en este ACUERDO.

2. Que LA DEUDORA tenga el capital autorizado y las acciones en reserva suficientes para capitalizar las obligaciones.
3. Que la Asamblea de Accionistas de la DEUDORA apruebe la capitalización de las obligaciones en cabeza del ACREEDOR, previa renuncia al derecho preferencia establecido a favor de los accionistas.
4. La DEUDORA informará a la Superintendencia el número de acciones suscritas, los pagos efectuados por cuenta de la misma, la cifra en que se eleve el capital suscrito y pagado, el nombre y la nacionalidad del suscriptor. Igualmente, informará a la Cámara de Comercio la cifra en que se eleve el capital suscrito y pagado.

**D. DE LOS CRÉDITOS DE QUINTA CLASE**

**CLÁUSULA 23 – CRÉDITOS CON ACREEDORES QUIROGRAFARIOS.** Las acreencias de acreedores quirografarios que son parte del ACUERDO se encuentran relacionadas en el Anexo No.14, cuyo total asciende a:

<b>TOTAL CRÉDITOS QUINTA CLASE</b>	12.955.910.038
------------------------------------	----------------

**CLÁUSULA 24 – FORMA DE PAGO CRÉDITOS DE QUINTA CLASE.** Las condiciones de pago para los ACREEDORES con créditos de quinta clase son:

VALOR POR CAPITAL A REESTRUCTURAR EN PESOS	12.955.910.038
VALOR POR CAPITAL A REESTRUCTURAR EN DÓLARES	\$ 432.674
FECHA DE PAGO	30 de marzo de 2030
AMORTIZACIÓN	Una sola cuota
INTERESES	Índice de Precios al Consumidor (IPC) desde la fecha de vencimiento de la respectiva obligación y hasta la fecha de pago. Al respecto se deberá tener en cuenta lo dispuesto en la cláusula 9 del presente ACUERDO

**ACUERDO DE REORGANIZACIÓN EMPRESARIAL  
AVANTEL S.A.S. EN REORGANIZACIÓN  
NIT 830.016.046 - 1**

<b>LUGAR Y FORMA DE PAGO</b>	El pago se realizará en Bogotá, mediante transferencia electrónica o pago en cheque, diligenciando los formularios físicos o electrónicos necesarios, de conformidad con lo que establezca el acreedor.
------------------------------	---

**PARÁGRAFO PRIMERO:** Los créditos que hayan sido legalmente pactados en moneda extranjera serán pagados y liquidados a la tasa representativa del mercado que se encuentre vigente en la fecha de cada pago, salvo respecto de las obligaciones pactadas en moneda extranjera y cuyo pago se deberá efectuar en dicha moneda extranjera (Anexo 16)

**PARÁGRAFO SEGUNDO:** En los términos del artículo 26 de la Ley 1116 de 2006, la DEUDORA solicitó, en la audiencia de confirmación del ACUERDO de fecha 21 y 23 de septiembre de 2020, la inclusión de las acreencias que se relacionan a continuación a favor del **MINISTERIO DE TECNOLOGÍAS DE LA INFORMACIÓN Y LAS COMUNICACIONES y/o FONDO DE LAS TECNOLOGIAS DE LA INFORMACIÓN (“MINTIC”)**, teniendo en cuenta que dicho acreedor, (i) no fue relacionado por el Promotor en el proyecto de calificación y graduación de créditos y determinación de derechos de voto y (ii) no objetó oportunamente durante el traslado para objeciones tal y como consta en el expediente.

Por lo anterior, las siguientes obligaciones condicionales litigiosas hacen parte de este ACUERDO DE REORGANIZACIÓN, las cuales corresponden a procesos sancionatorios iniciados por el MINTIC en contra de AVANTEL por hechos ocurridos y/o acaecidos antes del 11 de diciembre de 2019, fecha de admisión de la DEUDORA al proceso de reorganización empresarial, así:

	<b>RADICACIÓN</b>	<b>TIPO DE PROCESO</b>	<b>QUEJOSO</b>	<b>DESPACHO DE CONOCIMIENTO</b>	<b>ACTO DE APERTURA</b>	<b>CUANTIA</b>
1	2267-2018	Investigación Administrativa	DE OFICIO	Dirección de Vigilancia y Control	Resolución 2024 de 18 de noviembre de 2019	Indeterminada
2	2646-2019	Investigación Administrativa	COMUNICACIÓN CELULAR COMCEL S.A.	Dirección de Vigilancia y Control	Acto Administrativo 1701 de 31 de julio de 2019	Indeterminada
3	2647-2019	Investigación Administrativa	COLOMBIA MÓVIL S.A. E.S.P	Dirección de Vigilancia y Control	Acto Administrativo 1702 de 31 de julio de 2019	Indeterminada
4	2648-2019	Investigación Administrativa	COLOMBIA TELECOMUNICACIONES S.A. E.S.P	Dirección de Vigilancia y Control	Acto Administrativo 1702 de 31 de julio de 2019	Indeterminada

**ACUERDO DE REORGANIZACIÓN EMPRESARIAL  
AVANTEL S.A.S. EN REORGANIZACIÓN  
NIT 830.016.046 - 1**

5	2824-2019	Investigación Administrativa	DE OFICIO	Dirección de Vigilancia y Control	Acto Administrativo 1918 de 26 de septiembre de 2019	Indeterminada
6	2859-2019	Investigación Administrativa	DE OFICIO	Dirección de Vigilancia y Control	Acto Administrativo 2168 de 29 de enero de 2020	Indeterminada
7	2885-2019	Investigación Administrativa	DE OFICIO	Dirección de Vigilancia y Control	Acto Administrativo 2024 de 18 de noviembre de 2019	Indeterminada
8	1921-2017	Investigación Administrativa	DE OFICIO	Dirección de Vigilancia y Control	Resolución No. 001340 de 29 de julio de 2020 se confirmó la sanción en apelación.	5.382.000

En caso de que las anteriores investigaciones sean falladas en contra de LA DEUDORA, el monto de la sanción que imponga el **MINISTERIO DE LAS TECNOLOGÍAS DE LA INFORMACIÓN y/o FONDO DE LAS TECNOLOGIAS DE LA INFORMACIÓN** será pagado en condiciones iguales a las obligaciones de su misma clase y prelación legal, esto es, como un crédito de quinta clase de conformidad con los términos de la presente cláusula, pues dichas obligaciones no se derivan de obligaciones de naturaleza fiscal sino de la facultad sancionatoria de esta entidad. En cuanto a los intereses, estos se causarán y se pagarán a la tasa de interés pactada en el presente ACUERDO, esto es, al Índice de Precios al Consumidor (IPC) desde la fecha de vencimiento de la respectiva obligación y hasta la fecha de pago.

**CLÁUSULA 25 – CAPITALIZACIÓN:** No obstante, la fórmula de pago establecida anteriormente, **LA DEUDORA y los ACREEDORES DE CRÉDITOS DE QUINTA CLASE** podrán convenir mutuamente la CAPITALIZACIÓN de sus acreencias como forma de extinción de las obligaciones a cargo de LA DEUDORA, para lo cual se sujetarán a la prelación legal y lo establecido en la Ley y los Estatutos.

Para la capitalización de las acreencias, se requiere:

1. Que el ACREEDOR y LA DEUDORA convengan de mutuo acuerdo capitalizar la deuda como forma de pago de las obligaciones, lo cual debe realizarse con una antelación no menor de treinta (30) días a la fecha de pago de las obligaciones establecidas en este ACUERDO.

**ACUERDO DE REORGANIZACIÓN EMPRESARIAL  
AVANTEL S.A.S. EN REORGANIZACIÓN  
NIT 830.016.046 - 1**

2. Que LA DEUDORA tenga el capital autorizado y las acciones en reserva suficientes para capitalizar las obligaciones.
3. Que la Asamblea de Accionistas de LA DEUDORA apruebe la capitalización de las obligaciones en cabeza del ACREEDOR, previa renuncia al derecho preferencia establecido a favor de los accionistas.
4. LA DEUDORA informará a la Superintendencia el número de acciones suscritas, los pagos efectuados por cuenta de la misma, la cifra en que se eleve el capital suscrito y pagado, el nombre y la nacionalidad del suscriptor. Igualmente, informará a la Cámara de Comercio la cifra en que se eleve el capital suscrito y pagado.

**VIII. ADMINISTRACIÓN, PREPAGOS Y RECURSOS FRESCOS**

**CLÁUSULA 26 - ADMINISTRACIÓN.**

**26.1 ÓRGANOS SOCIALES.** Durante la vigencia del presente ACUERDO, los órganos sociales de LA DEUDORA continuarán funcionando y sus funciones y limitaciones estarán sometidas a las normas legales.

**26.2 UTILIDADES.** En el evento en que LA DEUDORA obtenga utilidades durante la vigencia de este ACUERDO no podrá decretar la distribución de utilidades, preservando siempre los derechos de los ACREEDORES.

**26.3 REPRESENTACIÓN LEGAL.** El representante legal de LA DEUDORA es el designado conforme a sus estatutos sociales, con los deberes y facultades que allí se establezcan, quien tendrá como obligación especial la de suministrar al COMITÉ DE ACREEDORES toda la información necesaria de la DEUDORA para el seguimiento del ACUERDO.

**CLÁUSULA 27 - PREPAGO.** Con posterioridad a la fecha de confirmación del presente ACUERDO, LA DEUDORA podrá efectuar el pago anticipado de las obligaciones a que se refiere este ACUERDO, sin ningún tipo de penalidad, siempre y cuando se cumplan los siguientes requisitos:

- a) Que la DEUDORA se encuentre al día en el pago de todas las obligaciones exigibles con POSTERIORIDAD a este acuerdo y originadas en la operación de la empresa.
- b) Que la DEUDORA cuente con excedentes de caja y liquidez que le permitan disponer de estos recursos, sin comprometer el desarrollo del objeto social de la compañía y consecuentemente el pago de las obligaciones que en este ACUERDO se han establecido.



**ACUERDO DE REORGANIZACIÓN EMPRESARIAL  
AVANTEL S.A.S. EN REORGANIZACIÓN  
NIT 830.016.046 - 1**

- c) Que se respete la prelación legal para el pago de los ACREEDORES acá reconocidos. Los pagos se aplicarán proporcionalmente al saldo de la obligación y se abonarán primero a capital y luego a intereses.

**CLÁUSULA 28 – FINANCIACIÓN Y RECURSOS FRESCOS A LA EMPRESA EN REORGANIZACIÓN.** De conformidad con el artículo 41 de la Ley 1116 de 2006 y el artículo 5 del Decreto Legislativo 560 de 2020, la prelación de primera clase se reconocerá a aquellos ACREEDORES que durante el proceso hayan entregado nuevos recursos a LA DEUDORA o que se comprometan a hacerlo en ejecución del presente ACUERDO DE REORGANIZACIÓN. Dicha prelación implica la subordinación de las obligaciones fiscales, las cuales serán de primera clase pero precedidas primero por laborales y luego por los acreedores que suministren recursos frescos en los términos de esta cláusula.

**CLÁUSULA 29 – FINANCIACIÓN Y RECURSOS FRESCOS OTORGADOS POR PARTNERS TELECOM LATAM GMBH Y/O CUALQUIERA DE SUS FILIALES, SUBORDINADAS O VINCULADAS.** En los términos de la cláusula anterior, el acreedor PARTNERS TELECOM LATAM GMBH, directamente o a través de cualquiera de sus filiales, subordinadas o vinculadas, incluyendo, pero sin limitarse a la sociedad PARTNERS TELECOM COLOMBIA S.A.S., se compromete, en los términos y para los efectos del párrafo tercero del artículo 69 de la Ley 1116 de 2006, a suministrar financiación y recursos frescos a favor de LA DEUDORA, durante la ejecución del presente ACUERDO y hasta por un valor de noventa mil millones (90.000.000.000) de pesos.

Estos recursos podrán materializarse a través de contratos de financiación especial, líneas de crédito, créditos sindicados, acuerdos de participación, o mediante cualquier otro contrato que se estime conveniente, suscritos entre una o varias compañías vinculadas a PARTNERS TELECOM LATAM GMBH y/o a PARTNERS TELECOM COLOMBIA S.A.S. y la DEUDORA, que impliquen un desembolso efectivo de recursos a favor de LA DEUDORA, sin que se requieran para ello autorizaciones o formalidades adicionales.

Con ocasión de la financiación de que trata esta cláusula, se genera a favor de PARTNERS TELECOM LATAM GMBH los efectos previstos en el párrafo tercero del artículo 69 de la Ley 1116 de 2006 y, adicionalmente, las ventajas consagradas en los artículos 41 y 71 de la ley 1116 de 2006 y en el artículo 5 del Decreto Legislativo 560 de 2020, al otorgar nueva financiación que ayuda a cumplir las finalidades de este ACUERDO, a mejorar el capital del trabajo y a la recuperación de la DEUDORA.

Como respaldo de la financiación antes mencionada y para efectos de garantizar el cumplimiento de las obligaciones contraídas por la DEUDORA a favor de PARTNERS TELECOM LATAM GMBH, o a favor de cualquiera de sus filiales, subordinadas o vinculadas, incluyendo, pero sin limitarse a la sociedad PARTNERS TELECOM COLOMBIA S.A.S., se autoriza a la

**ACUERDO DE REORGANIZACIÓN EMPRESARIAL  
AVANTEL S.A.S. EN REORGANIZACIÓN  
NIT 830.016.046 - 1**

DEUDORA a constituir y suscribir todos los contratos de garantía que sean necesarios para ello y hasta el pago total de las obligaciones garantizadas, incluyendo, pero sin limitarse, a constituir garantías mobiliarias de primer grado sin tenencia sobre (i) los establecimientos de comercio de propiedad de la DEUDORA que se relacionen en el respectivo contrato y que se encuentren inscritos en el registro mercantil, (ii) sobre los inventarios que la DEUDORA registre en sus libros de comercio y cualesquiera bienes derivados o atribuibles a dicho inventario (iii) sobre los derechos de uso de las licencias de propiedad de la DEUDORA que se relacionen en el respectivo contrato y/o (iv) sobre todos los derechos económicos a favor de la DEUDORA derivados del contrato de fiducia por medio del cual se constituyó el Patrimonio Autónomo FC-Avantel o de aquellos patrimonio(s) autónomo(s) que se constituyan en los términos de la cláusula siguiente. Todo lo anterior en los mismos términos de los contratos de garantía mobiliaria de primer grado sin tenencia que la DEUDORA hubiese suscrito con a favor de sus acreedores garantizados en el pasado.

**CLÁUSULA 30 – CONSTITUCIÓN DE PATRIMONIO(S) AUTÓNOMO(S).** Se autoriza a la DEUDORA a constituir, con las más amplias facultades, el(los) patrimonio(s) autónomo(s) que considere necesarios(s) para que, a través de este(estos), la DEUDORA adquiera nuevos bienes o equipos y/o constituya las garantías que se requieran como respaldo de las obligaciones que se adquieran para la adquisición de dichos bienes o equipos, a efectos de que los ingresos derivados de los mismos constituyan la fuente de pago de dichas obligaciones, sin que se requieran autorizaciones o formalidades adicionales para ello.

En virtud del (de los) contrato(s) de fiducia que se constituya(n) para estos efectos, el (los) patrimonio(s) autónomo(s) o la(s) fiducia(s) recibirá(n) los bienes y derechos de la DEUDORA que se determinen en el (los) mismo(s), con la finalidad de conformar y administrar el (los) patrimonio(s) autónomo(s) determinado(s), el(los) cual(es) se encargará(n) conforme a las instrucciones especiales que se determinen en dicho(s) contrato(s). En especial, las instrucciones de dicho(s) patrimonio(s) autónomo(s) deberán (i) garantizar a favor de los respectivos acreedores beneficiados el cumplimiento de las obligaciones derivadas de los respectivos contratos de crédito o préstamo para el cual hayan sido constituidos y, en particular, el pago de las obligaciones garantizadas únicamente hasta la concurrencia de recursos en el fideicomiso respectivo; (ii) recibir del fideicomitente a título de fiducia mercantil los aportes en dinero en efectivo y/o los derechos económicos en las condiciones establecidas para cada caso; (iii) recaudar en las cuentas bancarias y/o encargos fiduciarios abiertos a nombre del patrimonio autónomo correspondiente las sumas de dinero correspondientes a los derechos económicos aportados por el fideicomitente; (iv) previa aceptación de los acreedores beneficiarios o de quienes estos deleguen, entregar en dación en pago a estos y/o vender a estos y/o a cualquier otro tercero los derechos económicos que correspondan de acuerdo con las instrucciones que se incluyan en el contrato de fiducia correspondiente; y (v) certificar de manera mensual a los acreedores beneficiarios o a quienes estos deleguen el valor de los activos administrados en el patrimonio autónomo correspondiente, relacionados con los derechos económicos respectivos y el recaudo de los mismos.

**ACUERDO DE REORGANIZACIÓN EMPRESARIAL  
AVANTEL S.A.S. EN REORGANIZACIÓN  
NIT 830.016.046 - 1**

Para todos estos efectos, los siguientes bienes fideicomitidos ingresarán al (los) correspondiente(s) patrimonio(s) autónomo(s) que se creen conforme a lo dispuesto en esta cláusula:

- a) Los derechos económicos que se establezcan a favor de la DEUDORA en los contratos de fiducia correspondientes;
- b) Los recursos generados por el recaudo de los derechos económicos o de la venta de dichos derechos económicos, según se establezca en los contratos de fiducia correspondientes;
- c) Los recursos que se encuentren en las cuentas bancarias y/o encargos fiduciarios abiertos a nombre del patrimonio autónomo que corresponda en cada caso para el desarrollo del contrato de fiducia respectivo;
- d) Los rendimientos que generen los bienes fideicomitidos, así como los demás activos del patrimonio autónomo correspondiente y el producto de su venta;
- e) Los dineros que deba aportar el fideicomitente para el adecuado desarrollo del objeto del contrato de fiducia respectivo;
- f) Los demás actos y documentos que se lleguen a aportar al patrimonio autónomo para la ejecución del contrato de fiducia respectivo.

El (los) patrimonio(s) autónomo(s) que se constituyan en desarrollo de esta cláusula podrán ejecutar todas las operaciones, celebrar todos los contratos y realizar todos los actos que directamente se relacionen con el objeto de la presente cláusula y/o de este ACUERDO.

**IX. CÓDIGO DE CONDUCTA EMPRESARIAL Y OBLIGACIONES ESPECIALES  
DE LA DEUDORA**

**CLÁUSULA 31 – DEFINICIÓN Y FINALIDAD.** El Código de Gestión Ética Empresarial es el conjunto de normas, reglas y compromisos que adquieren LA DEUDORA y sus administradores, con el objeto de garantizar la absoluta transparencia contable, financiera y administrativa, que permita que el desarrollo del ACUERDO culmine en el cumplimiento del mismo y en la consecuente reactivación de la compañía y su mantenimiento como unidad económica generadora de empleo. Con fundamento en lo anterior, LA DEUDORA deberá promover y socializar, desde su administración, la responsabilidad que tiene para con los ACREEDORES, las entidades públicas, así como con la sociedad, en su conjunto, además de sus metas e intereses como empresa dentro de su entorno.

**ACUERDO DE REORGANIZACIÓN EMPRESARIAL**  
**AVANTEL S.A.S. EN REORGANIZACIÓN**  
**NIT 830.016.046 - 1**

**CLÁUSULA 32 – CÓDIGO DE CONDUCTA EMPRESARIAL.** Durante la ejecución del presente ACUERDO DE REORGANIZACIÓN, LA DEUDORA y sus administradores deberán sujetarse a las siguientes reglas de conducta empresarial:

- a) Realizar las actividades derivadas del objeto social de LA DEUDORA, en forma diligente, cuidadosa y desarrollar políticas de mejoramiento para incrementar la viabilidad de ejecución del presente ACUERDO.
- b) Cumplir con las obligaciones legales como comerciante, mantener el registro contable conforme a lo dispuesto por la normatividad colombiana, elaborar los estados financieros y registros de conformidad con los presupuestos legales y conforme lo indique la SUPERINTENDENCIA DE SOCIEDADES.
- c) Autorizar al REVISOR FISCAL para que, cuando LA DEUDORA lo considere conveniente, envíe al COMITÉ DE ACREEDORES copia de cualquier comunicación con relación a este ACUERDO.
- d) Entregar al COMITÉ DE ACREEDORES dentro de los sesenta (60) días siguientes al cierre de cada semestre copia de los Estados financieros con cierre a cada semestre y el flujo de caja proyectado para los siguientes seis (6) meses.
- e) Presentar sus estados financieros cumpliendo con los requerimientos de la SUPERINTENDENCIA DE SOCIEDADES, el cual deberá contener puntos relevantes del ACUERDO.
- f) Informar al COMITÉ DE ACREEDORES sobre cualquier hecho material y adverso que, en concepto de la DEUDORA, pudiese afectar la normal ejecución del ACUERDO por parte de LA DEUDORA. En todo caso, LA DEUDORA podrá abstenerse de revelar información que, a su juicio, considere sensible para su operación y/o que esté cubierta por el secreto empresarial y/o constituya un know-how de LA DEUDORA.
- g) Pagar oportunamente las obligaciones fiscales, parafiscales, laborales, y a los proveedores que se generen durante la vigencia y ejecución de este ACUERDO, dentro del desarrollo normal de sus actividades.
- h) LA DEUDORA y sus representantes o administradores deberán siempre actuar de buena fe con lealtad y con la diligencia necesaria para llevar a normal curso la ejecución del presente ACUERDO.

**ACUERDO DE REORGANIZACIÓN EMPRESARIAL  
AVANTEL S.A.S. EN REORGANIZACIÓN  
NIT 830.016.046 - 1**

- i) Tomar las medidas administrativas internas tendientes a que los administradores de la compañía den estricto cumplimiento a sus deberes y obligaciones establecidos en los artículo 23 y 24 de la ley 222 de 1995

**CLÁUSULA 33 – OBLIGACIONES ESPECIALES DE NO HACER A CARGO DE LA DEUDORA.** Durante el término de duración del presente ACUERDO y mientras se encuentren vigentes ACREENCIAS objeto de reestructuración, LA DEUDORA no podrá:

- a) Alterar la naturaleza de su actividad económica y negocios, cuando ello afecte el cumplimiento del ACUERDO;
- b) Desamparar la protección de sus bienes y activos, prenda general de los ACREEDORES.
- c) Decretar el pago o reparto de utilidades mientras subsistan saldos por pagar de las acreencias que se reestructuran en virtud del presente ACUERDO.
- d) Realizar pagos, compensaciones u otorgamientos de cualquier tipo de ventajas a cualquiera de los ACREEDORES, por fuera de los términos establecidos en el presente ACUERDO.

Cualquier actividad que viole las presentes prohibiciones será ineficaz de pleno derecho y consecuentemente acarreará sanciones para EL ACREEDOR y dará lugar a la terminación del ACUERDO, en los términos del artículo 45 de la Ley 1116 de 2006.

**X. COMITÉ DE ACREEDORES**

**CLÁUSULA 34 – ESTABLECIMIENTO.** Durante la vigencia del presente ACUERDO, LA DEUDORA contará con un COMITÉ DE ACREEDORES encargado de hacer seguimiento a la ejecución y cumplimiento del presente ACUERDO DE REORGANIZACIÓN, manteniendo como criterio orientador de sus funciones el tratamiento equitativo a todos los ACREEDORES y la observancia de los principios de responsabilidad, confidencialidad, eficacia, bien común, y buena fe.

El COMITÉ DE ACREEDORES tendrá las características y funciones establecidas en la Ley 1116 de 2006 y las especiales derivadas de este ACUERDO.

**CLÁUSULA 35 – CONFORMACIÓN DEL COMITÉ DE ACREEDORES.** El COMITÉ DE ACREEDORES será instalado dentro del mes siguiente a la confirmación del ACUERDO y estará integrado por tres (3) miembros principales y tres (3) miembros suplentes, así:

**PRINCIPALES**

1. Partners Telecom Latam GmbH

**SUPLENTE**

1. Frank Vladimir Munar Fontecha

**ACUERDO DE REORGANIZACIÓN EMPRESARIAL  
AVANTEL S.A.S. EN REORGANIZACIÓN  
NIT 830.016.046 - 1**

2. Banco Davivienda S.A.

2. Teledatos Zona Franca S.A.S.

3. Buentipo Anchor Worldwide S.A.S.

3. Dispapeles S.A.S.

En cualquier caso, el COMITÉ DE ACREEDORES no podrá estar integrado por ningún competidor directo o indirecto de LA DEUDORA para evitar conflictos de intereses que puedan impedir o dificultar el buen funcionamiento del COMITÉ DE ACREEDORES.

**CLÁUSULA 36 – PRESIDENCIA Y SECRETARÍA.** El COMITÉ DE ACREEDORES tendrá un Presidente, el cual será elegido con el voto de la mayoría simple de sus miembros, y a quien corresponderá la dirección de las reuniones del Comité y de los trabajos que a este corresponda. La Secretaría le corresponderá a LA DEUDORA y el Representante Legal de LA DEUDORA será responsable de la elaboración de las actas y custodia del libro de actas.

**CLÁUSULA 37 – ALCANCE DE LAS FUNCIONES DEL COMITÉ DE ACREEDORES.** El COMITÉ DE ACREEDORES cumplirá exclusivamente funciones de control por cuanto no participará, de conformidad con la ley aplicable y con este ACUERDO, en la administración de los asuntos de LA DEUDORA. Ni el COMITÉ DE ACREEDORES ni sus integrantes se constituirían en ningún caso en coadministradores de AVANTEL ni en representantes de la DEUDORA, toda vez que sus funciones en el COMITÉ DE ACREEDORES se derivan única y exclusivamente por su calidad de ACREEDORES. No habrá lugar a remuneración para los miembros del COMITÉ DE ACREEDORES.

**CLÁUSULA 38 – SUPLENCIA, RENUNCIA O FALTAS ABSOLUTAS.** Los miembros suplentes del COMITÉ DE ACREEDORES reemplazarán a los principales en sus faltas temporales o absolutas. En caso de renuncia o falta absoluta de cualquiera de los miembros del COMITÉ DE ACREEDORES, este se integrará por el sistema de cooptación, garantizando en todo caso la independencia e imparcialidad de los nuevos miembros y sin que sea posible el nombramiento de un competidor directo o indirecto de LA DEUDORA. Cualquier cambio en los miembros del COMITÉ DE ACREEDORES deberá ser informado por escrito a LA DEUDORA.

**CLÁUSULA 39 – QUORUM DELIBERATIVO Y DECISORIO:** El COMITÉ DE ACREEDORES podrá deliberar con la presencia mínima de dos (2) de sus miembros y sus decisiones se tomarán con el voto afirmativo de por lo menos dos (2) de ellos.

**CLÁUSULA 40 – CONFLICTOS DE INTERESES.** El COMITÉ DE ACREEDORES y cada uno de sus miembros deberá dar aplicación y estricto cumplimiento a las normas sobre conflictos de intereses y actuarán siempre y únicamente en el mejor interés para LA DEUDORA. Es entendido, en todo caso, que la DEUDORA podrá reservarse el derecho de revelar información que, a su juicio, considere sensible para su operación y/o que esté cubierta por el secreto empresarial y/o constituya un know-how de la DEUDORA.

**ACUERDO DE REORGANIZACIÓN EMPRESARIAL  
AVANTEL S.A.S. EN REORGANIZACIÓN  
NIT 830.016.046 - 1**

**CLÁUSULA 41 – REUNIONES DEL COMITÉ DE ACREEDORES.** El COMITÉ DE ACREEDORES se reunirá una vez por año, en el mes de junio de cada año y hasta la terminación del ACUERDO, previa convocatoria por parte de LA DEUDORA por intermedio de su Representante Legal, con el fin de informar la situación de la DEUDORA y hacer seguimiento del ACUERDO. La convocatoria deberá efectuarse por escrito o por correo electrónico con una anticipación no inferior a cinco (5) días calendario y una copia de la convocatoria será enviada al juez del concurso, de acuerdo con lo establecido en el artículo 34 de la ley 1116 de 2006. De cada reunión se levantará un ACTA que se incorporará al libro de actas del COMITÉ DE ACREEDORES, las cuales deberán ser suscritas por el Presidente y Secretario de las reuniones.

La primera reunión del COMITÉ DE ACREEDORES tendrá lugar el día 10 de septiembre de dos mil veintiuno (2021) a las 10:00 AM en el domicilio inscrito en el registro mercantil de la DEUDORA.

**PARÁGRAFO PRIMERO:** Corresponderá asistir a las reuniones del COMITÉ DE ACREEDORES y votar en ellas a los miembros principales de manera personal. Si al momento de la citación alguno de ellos manifiesta su imposibilidad de asistir a la reunión, se procederá de manera inmediata a convocar al respectivo miembro suplente, quien también deberá asistir y participar personalmente en la reunión. Será responsabilidad del miembro principal informar a su suplente del desarrollo que hubiese tenido el COMITÉ DE ACREEDORES.

**CLÁUSULA 42 – FUNCIONES DEL COMITÉ DE ACREEDORES.** Son funciones del COMITÉ DE ACREEDORES las siguientes:

- a) Dictar su propio reglamento para el cumplimiento a cabalidad de sus funciones, de conformidad con lo establecido en este ACUERDO.
- b) Realizar seguimiento a las actividades operacionales y económicas de la DEUDORA y mantener informados a los ACREEDORES sobre el cumplimiento de las obligaciones adquiridas por la DEUDORA.
- c) Solicitar a la DEUDORA la información necesaria sobre aspectos relevantes del desarrollo del objeto social de la compañía que puedan afectar material y adversamente la ejecución del ACUERDO y generar el incumplimiento de las obligaciones establecidas en él, preservando siempre la confidencialidad de esta información, de los negocios de LA DEUDORA en desarrollo de su objeto social y de cualquier información sensible que el COMITÉ DE ACREEDORES reciba en ejercicio de sus funciones. En todo caso, LA DEUDORA podrá reservarse el derecho de revelar información que, a su juicio, considere sensible para su operación y/o que esté cubierta por el secreto empresarial y/o constituya un know-how de LA DEUDORA.

**ACUERDO DE REORGANIZACIÓN EMPRESARIAL  
AVANTEL S.A.S. EN REORGANIZACIÓN  
NIT 830.016.046 - 1**

- d) Comunicar a LA DEUDORA y a los ACREEDORES la presencia de una eventual causal de terminación del ACUERDO.
- e) Elegir dentro de sus miembros al Presidente del COMITÉ DE ACREEDORES. La Secretaría le corresponderá a LA DEUDORA y el Representante Legal de LA DEUDORA será responsable ante los ACREEDORES de la elaboración de las actas y custodia del libro de actas.

**CLÁUSULA 43 – CONFIDENCIALIDAD.** El COMITÉ DE ACREEDORES, y quienes en el participen, están sometidos a la obligación legal de confidencialidad en relación con toda la información y documentos que conozcan en ejercicio de sus funciones, incluyendo, pero sin limitarse a cualquier acta que se levante con ocasión de cualquier reunión del COMITÉ DE ACREEDORES, y, por lo mismo, no podrá ser divulgada por sus miembros a terceros, incluyendo a cualquier ACREEDOR, salvo autorización expresa de la DEUDORA o cuando sea requerida por la SUPERINTENDENCIA DE SOCIEDADES o cualquier autoridad judicial o administrativa. El miembro del Comité que viole el deber legal de confidencialidad, podrá ser sustituido por otro acreedor del mismo grupo de acreedores al que pertenezca el miembro reemplazado, sin perjuicio de las demás acciones que correspondan por la violación de la obligación de confidencialidad.

**XI. REUNIÓN ANUAL DE ACREEDORES**

**CLÁUSULA 44 –** Todos los años, el Representante Legal de LA DEUDORA deberá convocar a la REUNIÓN ANUAL DE ACREEDORES, con el fin de informar la situación de LA DEUDORA y hacer seguimiento al cumplimiento del ACUERDO. La REUNIÓN ANUAL DE ACREEDORES se llevará a cabo en el mes de junio de cada año y la misma podrá ser realizada el mismo día de la reunión anual del COMITÉ DE ACREEDORES. La convocatoria deberá efectuarse por escrito o por correo electrónico con una anticipación no inferior a cinco (5) días calendario y/o publicada en un diario de amplia circulación nacional, y una copia de la convocatoria será enviada al juez del concurso, de acuerdo con lo establecido en el artículo 34 de la ley 1116 de 2006, con una antelación no inferior a 8 días calendario.

Cuando las circunstancias lo ameriten, el Representante Legal de LA DEUDORA podrá convocar a REUNIÓN EXTRAORDINARIA DE ACREEDORES, mediante aviso enviado por correo electrónico.

La primera REUNIÓN ANUAL DE ACREEDORES tendrá lugar el día 10 de septiembre de dos mil veintiuno (2021) a las 2:00 P.M. en el domicilio inscrito en el registro mercantil de la DEUDORA.



**ACUERDO DE REORGANIZACIÓN EMPRESARIAL  
AVANTEL S.A.S. EN REORGANIZACIÓN  
NIT 830.016.046 - 1**

**XII. EJECUCIÓN Y TERMINACIÓN DEL ACUERDO DE REORGANIZACIÓN**

**CLÁUSULA 45 – PLAZO DE EJECUCIÓN DEL ACUERDO.** La vigencia del presente ACUERDO inicia desde la fecha del auto de confirmación del ACUERDO y termina cuando se hayan pagado la totalidad de las ACREENCIAS. Su plazo máximo de ejecución es de diez (10) años contados desde el 30 de marzo de 2020.

**CLÁUSULA 46 – REFORMA DEL ACUERDO.** Si durante la ejecución del ACUERDO se presenta algún incumplimiento, o si LA DEUDORA considera que existen circunstancias imprevistas que afecten sustancialmente la ejecución del ACUERDO y que éste puede ser incumplido, este ACUERDO DE REORGANIZACIÓN podrá ser REFORMADO en los términos establecidos en la Ley 1116 de 2006.

**CLÁUSULA 47 – CLÁUSULA DE SALVAGUARDIA.** Si por cualquier circunstancia la DEUDORA no pudiese cumplir con las obligaciones de pagar o de hacer en los términos, condiciones y plazos establecidos en el ACUERDO salvo los pagos de los créditos con fecha de pago 30 de marzo de 2030, LA DEUDORA podrá modificar las fechas de pago, prorrogar el cumplimiento de las obligaciones, siempre y cuando estas no excedan de seis (6) meses y hasta por dos (2) veces no continuas y que no modifiquen el plazo final estipulado para este ACUERDO.

**CLÁUSULA 48 – TERMINACIÓN DEL ACUERDO.** El ACUERDO terminará por las siguientes causas:

- (i) Por cumplimiento de todas las obligaciones pactadas en el mismo;
- (ii) Por las causales establecidas en el artículo 45 y demás normas concordantes de la Ley 1116 de 2006 por acuerdo total entre los ACREEDORES en relación con el pago de las obligaciones.
- (iii) El cumplimiento del plazo estipulado para su duración, siempre y cuando no queden obligaciones de pago pendientes caso en el cual el presente Acuerdo se terminará cuando se hayan cumplido con todas las obligaciones pactadas en el Acuerdo.
- (iv) La determinación que en tal sentido tomen las partes por haberse cumplido anticipadamente.
- (v) Por la declaratoria de la Superintendencia de Sociedades como consecuencia de la ocurrencia de un incumplimiento de cualquiera de las obligaciones previstas en este Acuerdo.

**ACUERDO DE REORGANIZACIÓN EMPRESARIAL  
AVANTEL S.A.S. EN REORGANIZACIÓN  
NIT 830.016.046 - 1**

**XIII. EFECTOS DEL ACUERDO DE REORGANIZACIÓN**

**CLÁUSULA 49 – EFECTOS DEL ACUERDO.**

- a) El ACUERDO será de obligatorio cumplimiento para LA DEUDORA y para todos los ACREEDORES, incluyendo a quienes no hayan participado en la negociación del ACUERDO o habiéndolo hecho no hayan emitido un voto favorable al ACUERDO de conformidad con el artículo 40 de la Ley 1116 de 2006.
- b) LA DEUDORA tendrá derecho a todas las ventajas y beneficios tributarios establecidos en la ley para los eventos de empresas en reorganización.
- c) Los créditos de carácter fiscal no estarán sujetos a las disposiciones del estatuto tributario y demás disposiciones fiscales. Las condiciones de pago y las tasas serán las establecidas en este ACUERDO, de conformidad con lo señalado en el inciso segundo del artículo 34 de la Ley 1116 de 2006.
- d) En estricto cumplimiento de los artículos 20 y 36 de la Ley 1116 de 2006, el presente ACUERDO tiene como efecto legal la terminación de todos los procesos ejecutivos iniciados en contra de LA DEUDORA, antes de la admisión al proceso de reorganización, así como el levantamiento de la totalidad de las medidas cautelares contra los bienes de LA DEUDORA, que se encuentren a disposición de Juez Concursal. LA DEUDORA queda facultada de manera expresa a solicitar ante los juzgados el levantamiento de las medidas cautelares que se encuentren vigentes, la entrega de bienes que se encuentren embargados y los títulos judiciales correspondientes a la terminación de los procesos.
- e) Los demás contemplados en la Ley 1116 de 2006, decretos reglamentarios y demás disposiciones legales referentes al proceso de reorganización.

**XIV. DISPOSICIONES GENERALES**

**CLÁUSULA 50 – CESIÓN DE CRÉDITOS.** Los ACREEDORES podrán ceder total o parcialmente en cualquier tiempo, a cualquier título y a favor de cualquier tercero los créditos, pactando expresamente que el nuevo titular se subroga en los derechos y obligaciones del cedente de conformidad con el artículo 28 de la Ley 1116 de 2006. La subrogación legal o cesión de créditos traspasa al cesionario todos los derechos y obligaciones, acciones, privilegios, en los términos del artículo 1668 y s.s. del Código Civil, informando pertinentemente al Juez del Concurso.

**ACUERDO DE REORGANIZACIÓN EMPRESARIAL  
AVANTEL S.A.S. EN REORGANIZACIÓN  
NIT 830.016.046 - 1**

**CLÁUSULA 51 – PAGO Y CAPITALIZACIÓN ACREENCIAS POSTERIORES A LA INICIACIÓN DEL TRÁMITE DEL ACUERDO DE REORGANIZACIÓN.** Las obligaciones contraídas por LA DEUDORA con posterioridad a la admisión al proceso de reorganización son gastos de administración y, por lo tanto, gozarán de preferencia para su pago. Los créditos adquiridos con posterioridad a la confirmación de este ACUERDO no estarán sometidos a lo pactado en este ACUERDO.

En todo caso, con la suscripción de este ACUERDO se autoriza a LA DEUDORA y a los ACREEDORES a realizar la capitalización de las acreencias posteriores a la iniciación del trámite del acuerdo de reorganización, como forma de extinción de estas obligaciones a cargo de LA DEUDORA, sin que se requiera autorización o formalidades adicionales para ello.

**CLÁUSULA 52 – ENERVAMIENTO DE LA CAUSAL DE DISOLUCIÓN.** En los términos de los artículos 24 de la Ley 1429 de 2010 y 10.1 de la Ley 1116 de 2006, LA DEUDORA planea adelantar las siguientes medidas a efectos de subsanar la causal de disolución por pérdidas en la que se encuentra, sin perjuicio de todas aquellas medidas adicionales que los administradores de LA DEUDORA adopten para superar esta causal basados en la situación económica y el avance del plan de negocios de la compañía:

1. Durante el transcurso del año 2020, y en todo caso antes de que se lleve a cabo la Fusión de que trata la cláusula 54 de este ACUERDO, los créditos de PARTNERS TELECOM LATAM GMBH, por valor de COP 712,574,098.253 con corte a 31 de julio de 2020, serán capitalizados. En todo caso, esta suma deberá ser calculada al momento de realizarse la capitalización referida, de acuerdo con los intereses generados hasta la fecha en que se acuerde la realización de la capitalización.
2. Durante el transcurso del año 2020, y en todo caso antes de que se lleve a cabo la Fusión de que trata la cláusula 54 de este ACUERDO, cualquier financiación que PARTNERS TELECOM LATAM GMBH, directamente o a través de cualquiera de sus filiales, subordinadas o vinculadas, incluyendo, pero sin limitarse a la sociedad PARTNERS TELECOM COLOMBIA S.A.S., hubiese realizado a LA DEUDORA en los términos de la cláusula 29 de este ACUERDO, la cual asciende a COP 47,418,400,938 al 10 de agosto de 2020, será capitalizada.
3. Cualquier préstamo o financiación que se efectúe a favor de LA DEUDORA, por acreedores vinculados o garantizados, será capitalizado antes de que se lleve a cabo la Fusión de que trata la cláusula 54 de este ACUERDO.

Las medidas antes mencionadas podrán ser adoptadas y ejecutadas, en todo caso, durante todo el término de vigencia del presente ACUERDO y no constituyen, en ningún caso, una obligación o un compromiso diferente, o más allá, de aquellas obligaciones o compromisos a los que los acreedores involucrados se hubiesen obligado en los términos de este ACUERDO. Por lo mismo,

**ACUERDO DE REORGANIZACIÓN EMPRESARIAL  
AVANTEL S.A.S. EN REORGANIZACIÓN  
NIT 830.016.046 - 1**

las medidas antes mencionadas podrán ser modificadas, ajustadas o cambiadas según las circunstancias lo requieran y así lo determinen los administradores de LA DEUDORA, de acuerdo con la situación de la compañía y el plan de negocios, sin que ello constituya ni pueda entenderse en ningún caso como una reforma al presente ACUERDO.

**CLÁUSULA 53 – CRÉDITOS Y FINANCIACIÓN DE LA DEUDORA.** Con la suscripción del presente ACUERDO, y a efectos de que se preserve la capacidad económica y financiera de LA DEUDORA como fuente de generadora de empleo y se garantice su capacidad de pago, se autoriza a LA DEUDORA a obtener nueva financiación y créditos para el adecuado desarrollo de su objeto social, y, por lo mismo, LOS ACREEDORES se comprometen a apoyar dichas transacciones sin que se requieran autorizaciones o formalidades adicionales. Para tales efectos, se autoriza igualmente a LA DEUDORA a constituir todas y cualquier garantías y/o gravámenes sobre bienes de su propiedad que le permitan garantizar cualquier financiación y recursos nuevos que LA DEUDORA pudiese recibir, sin que para ello se requiera autorización o formalidades adicionales, respetando en todo caso lo acordado de forma especial en este ACUERDO.

**PARÁGRAFO:** Los créditos y financiación de que trata esta cláusula, o los recursos frescos de que trata la cláusula 28 de este ACUERDO, podrán materializarse a través de contratos de financiación especial, líneas de crédito, créditos sindicados, acuerdos de participación o mediante cualquier otro contrato que se estime conveniente, sin que se requieran para ello autorizaciones o formalidades adicionales.

**CLÁUSULA 54 – FUSIÓN.** Con la suscripción del presente ACUERDO, y de acuerdo con lo previsto en la presente cláusula, la DEUDORA se fusiona por absorción con PARTNERS TELECOM COLOMBIA S.A.S., sociedad colombiana con domicilio en la Calle 67 No. 7 -35 Of 1204, Bogotá D.C., República de Colombia, identificada con NIT No. 901.354.361-1 e inscrita en el Registro Mercantil de la Cámara de Comercio de Bogotá bajo el número 03202079 (“PARTNERS” o la “Sociedad Absorbente” y en conjunto con la DEUDORA, las “Sociedades Participantes”), a efectos de que se preserve la capacidad económica y financiera de la DEUDORA como fuente de generadora de empleo y se garantice su capacidad de pago.

54.1 De acuerdo con lo anterior, la Sociedad Absorbente absorbe a la DEUDORA, transfiriendo esta última la totalidad de sus activos, pasivos y patrimonio en bloque, incluso los eventuales y los activos y pasivos contingentes, con lo cual la DEUDORA se disolverá sin liquidarse.

54.2 La fusión por absorción será sometida a la aprobación del máximo órgano social de cada una de las Sociedades Participantes a más tardar el 31 de julio de 2023 de conformidad con lo dispuesto en el Artículo 173 del Código de Comercio.

54.3 La actual composición del capital social de la Sociedad Absorbente es la siguiente:

**ACUERDO DE REORGANIZACIÓN EMPRESARIAL  
AVANTEL S.A.S. EN REORGANIZACIÓN  
NIT 830.016.046 - 1**

<b>Partners Telecom Colombia S.A.S.</b>		
<b>Accionista</b>	<b>Acciones</b>	<b>(%)</b>
Partners Telecom Latam GmbH	10.000	100
<b>Total</b>	<b>10.000</b>	<b>100</b>

54.4 La actual composición del capital social de la DEUDORA es la siguiente:

<b>Avantel S.A.S. – En Reorganización</b>		
<b>Accionista</b>	<b>Acciones</b>	<b>(%)</b>
Partners Telecom Latam GmbH	385.454.550	100%
<b>Total</b>	<b>385.454.550</b>	<b>100</b>

54.5 De la información anterior se desprende que actualmente el mismo único accionista es propietario ciento por ciento (100%) de las acciones de la Sociedad Absorbente y de la DEUDORA.

54.6 Al 30 de junio de 2020, fecha de corte de los estados financieros que sirven de base para la fusión por absorción, el capital suscrito y pagado de la Sociedad Absorbente y la DEUDORA, así como el valor de sus activos, pasivos y patrimonio es el siguiente (cifras expresadas en millones de pesos):

	<b>Activos</b>	<b>Pasivos</b>	<b>Patrimonio</b>	<b>Capital Suscrito y pagado</b>
<b>Sociedad Absorbente</b>	\$1.482.178	\$1.527.097	\$(44.919)	\$1.000
<b>DEUDORA</b>	\$394.307	\$1.283.143	\$(888,836)	\$3.854

54.7 La fusión por absorción de que trata esta cláusula hace parte de un proceso de simplificación del grupo empresarial que se ha configurado entre Partners Telecom Latam GmbH como única accionista y matriz directa de la Sociedad Absorbente y la DEUDORA, que deberá resultar en una operación más eficiente en términos de costos y más liviana con respecto a los requerimientos de reporte al accionista. La consolidación de las actividades económicas que llevan a cabo separadamente la Sociedad Absorbente y la DEUDORA en un único vehículo corporativo permitirá una integración operativa, financiera, administrativa y comercial, lo cual debe redundar claramente en un incremento de la rentabilidad de los negocios de la Sociedad Absorbente, reduciendo los costos administrativos y financieros de las mismas.

54.8 La fusión por absorción se pondrá a consideración del máximo órgano social de las Sociedades Participantes y está sujeta al trámite de aprobación previa por parte de la Superintendencia de Sociedades, debido a que las Sociedades Participantes se encuentran dentro de una de las situaciones establecidas en el Capítulo VI de la Circular Básica Jurídica del 22 de

**ACUERDO DE REORGANIZACIÓN EMPRESARIAL  
AVANTEL S.A.S. EN REORGANIZACIÓN  
NIT 830.016.046 - 1**

noviembre de 2017, y sus correspondientes modificaciones y/o adiciones, emitida por la Superintendencia de Sociedades, que corresponde a la causal de vigilancia señalada en el Artículo 2.2.2.1.1.1 del Decreto 1074 de 2015, junto con otras de las causales mencionadas en el Decreto 1074 de 2015, en la medida que la DEUDORA fue admitida a un proceso de reorganización de conformidad con la Ley 1116 de 2006.

54.9 En virtud de lo dispuesto en la presente cláusula, la Sociedad Absorbente adquiere como universalidad jurídica, la totalidad de los activos, bienes y derechos de la DEUDORA, así como los bienes y derechos de cualquier clase que la DEUDORA adquiera hasta el momento de perfeccionarse la misma.

Igualmente, por virtud de la presente fusión por absorción, la Sociedad Absorbente asumirá el pago de los pasivos y el cumplimiento de las obligaciones de la DEUDORA, con el fin de integrar los activos y pasivos de la DEUDORA al patrimonio de la Sociedad Absorbente.

54.10 Para estos efectos, la Sociedad Absorbente, como sobreviviente de la fusión por absorción prevista en esta cláusula, unificará los pasivos por categorías de la DEUDORA, respetando la prelación de créditos definidos en la Ley 1116 de 2006, la Graduación y Calificación de Créditos y Derechos de Voto aprobados por la Superintendencia de Sociedades y lo acordado de forma especial en el presente ACUERDO. Igualmente, la Sociedad Absorbente mantendrá vigentes todas las garantías correspondientes a las obligaciones de la DEUDORA, en especial aquellas otorgadas a favor de los ACREEDORES que suministren recursos frescos o financiación posterior a la admisión de la DEUDORA al proceso de reorganización, en los términos del artículo 41 de la Ley 1116 de 2006 y/o del artículo 5 del Decreto Legislativo 560 de 2020. Las garantías que se hayan constituido sobre los establecimientos de comercio de la DEUDORA, con la unificación de dichos establecimientos de comercio como consecuencia de la fusión de que trata esta cláusula, se extenderá a todos los activos del establecimiento de comercio respectivo, sin importar en qué compañía tuviesen origen los mismos y sin necesidad de aprobación o autorización especial para ello. Se ratifican expresamente las garantías existentes a favor de BANCO DAVIVIENDA S.A. y PARTNERS TELECOM LATAM GmbH al momento de la celebración de este acuerdo, manteniéndose tanto la forma de pago pactada y como las garantías aun en el escenario de fusión.

54.11 Para efectos de la fusión por absorción, se utilizará como método de valoración el “método de valor en libros” de conformidad con lo establecido por la Superintendencia de Sociedades. Teniendo en cuenta que entre las Sociedades Participantes existe una situación de control y grupo empresarial registrada en el registro público de las Sociedades Participantes ante la Cámara de Comercio, el método de valoración de valor en libros se considera adecuado.

54.12. Con ocasión de la presente fusión, no se presentará ninguna relación de intercambio considerando las cancelaciones y eliminaciones que se generan en los estados financieros por ser

**ACUERDO DE REORGANIZACIÓN EMPRESARIAL  
AVANTEL S.A.S. EN REORGANIZACIÓN  
NIT 830.016.046 - 1**

Partners Telecom Latam GmbH el único accionista de la Sociedad Absorbente y de la DEUDORA.

54.13 De conformidad con el artículo 44 de la Ley 1116 de 2006, se excluye el ejercicio de los derechos previstos en el artículo 175 del Código de Comercio, y los señalados en los artículos 6 y 12 de la Ley 222 de 1995.

54.14 Para efectos del registro de la Fusión, de conformidad con el artículo 68 de la Ley 1116 de 2006, se considera como un acto sin cuantía.

**CLÁUSULA 55 – DECISIONES DE LA DEUDORA.** Los ACREEDORES entienden que LA DEUDORA se encuentra en una difícil situación económica y financiera en el mercado colombiano. Por lo mismo, para preservar la empresa como fuente de generadora de empleo, para aumentar su capacidad de pago y para incrementar su eficiencia operativa y administrativa, los ACREEDORES aceptan que LA DEUDORA pueda, con la mayor amplitud, tomar todas las decisiones operativas, técnicas, financieras y de contratos que se requieran para revertir esta situación, respetando en todo caso lo acordado de forma especial en este ACUERDO.

**CLÁUSULA 56 – ACTOS DEL PLAN DE NEGOCIOS.** Los ACREEDORES entienden y aceptan que, como parte del plan de negocios de LA DEUDORA que hace parte integral de este ACUERDO, y en la medida en que no se genere un detrimento para la prenda general de los ACREEDORES, LA DEUDORA podrá realizar todas las actividades que se requieran para la implementación del mismo, incluyendo, pero sin limitarse a, por ejemplo, financiamientos de cuentas por cobrar, financiamientos de equipos, adquisición de nuevos equipos, adquisición y fusión de empresas o compañías, gravámenes sobre sus activos, pagos de bonificaciones, gastos de capital, entre otras, sin que se requiera autorización o formalidades adicionales para ello.

Igualmente, LA DEUDORA y los ACREEDORES entienden que, para que el ACUERDO pueda ser implementado, deberán ajustarse, modificarse, cambiarse, actualizarse, ampliarse, eliminarse y/o reducirse algunas de las actividades que actualmente se llevan a cabo en y por la Compañía, para privilegiar las actividades que tengan un mejor y mayor retorno y que estén alineadas con todos los aspectos necesarios para la recuperación de LA DEUDORA. Para estos efectos, LA DEUDORA podrá libremente ajustar, modificar, cambiar, actualizar, ampliar, eliminar o dejar de prestar servicios o actividades, incluir otros y realizar todos los que sea necesario para la correcta recuperación de la empresa, siempre que no se perjudique la prenda general de los ACREEDORES.

**CLÁUSULA 57 – EXCLUSIÓN DE LA NOVACIÓN.** Las obligaciones a cargo de LA DEUDORA se entienden modificadas en cuanto a plazos y tasas de interés por lo estipulado en este ACUERDO. Ni las modificaciones enunciadas en el inciso anterior ni el presente ACUERDO constituyen novación ni renuncia de los derechos y las obligaciones objeto de este.

**ACUERDO DE REORGANIZACIÓN EMPRESARIAL  
AVANTEL S.A.S. EN REORGANIZACIÓN  
NIT 830.016.046 - 1**

**CLÁUSULA 58 – DEBERES DE LOS ACREEDORES:** La celebración del presente ACUERDO y su obligatoriedad para todos los ACREEDORES, les impone a los ACREEDORES un deber de fidelidad a la filosofía y principios que inspiraron la Ley 1116 de 2006 y a los contenidos en el ACUERDO, de forma tal que mientras este ACUERDO se encuentre vigente y se esté cumpliendo por LA DEUDORA, los ACREEDORES evitarán realizar actos o conductas que impidan la continuidad, recuperación y mejoramiento de LA DEUDORA.

**CLÁUSULA 59 – GASTOS LEGALES.** LA DEUDORA no reconocerá gastos legales, multas o sanciones ni honorarios, por los cobros pre-jurídico, jurídico y procesos sobre las acreencias reconocidas y objeto del presente ACUERDO.

**CLÁUSULA 60 – INTEGRIDAD DEL ACUERDO.** El presente ACUERDO se entiende integrado por el ACUERDO y todos los anexos que se relacionen. EL ACUERDO ORIGINAL será el que suscriba el PROMOTOR y haya sido depositado ante la SUPERINTENDENCIA DE SOCIEDADES. No tendrá ninguna validez ni efectos jurídicos ningún acuerdo verbal o conductas de las partes que se puedan interpretar como alguna modificación expresa o tácita del ACUERDO.

**CLÁUSULA 61 – FORMALIDADES.** Para que el presente ACUERDO produzca los efectos jurídicos legales y resulte vinculante para los ACREEDORES y LA DEUDORA, deberá ser aprobado de acuerdo con la mayoría establecida en la ley. El texto definitivo del ACUERDO DE REORGANIZACIÓN es el que confirme la SUPERINTENDENCIA DE SOCIEDADES, en audiencia y que conste en la respectiva Acta, en los términos de la Ley 1116 de 2006.

**XV. RELACIÓN DE ANEXOS**

Son anexos del presente ACUERDO y para todos los efectos legales forman parte integral del mismo, los siguientes:

- |                 |  |
|-----------------|--|
| <b>ANEXO 1.</b> | MEMORIAL APORTANDO EL ACUERDO DE REORGANIZACIÓN                                      |
| <b>ANEXO 2.</b> | CERTIFICADO DE EXISTENCIA Y REPRESENTACIÓN LEGAL DE AVANTEL S.A.S. EN REORGANIZACIÓN |
| <b>ANEXO 3.</b> | PROYECCIONES FINANCIERAS   |
| <b>ANEXO 4.</b> | PLAN DE NEGOCIOS   |
| <b>ANEXO 5.</b> | RELACIÓN DE DERECHOS DE VOTO GENERAL   |
| <b>ANEXO 6.</b> | RELACIÓN DE VOTOS QUE ACOMPAÑAN EL ACUERDO   |



**ACUERDO DE REORGANIZACIÓN EMPRESARIAL  
AVANTEL S.A.S. EN REORGANIZACIÓN  
NIT 830.016.046 - 1**

- |                  |  |
|------------------|--|
| <b>ANEXO 7.</b>  | PROYECTOS DE CALIFICACIÓN Y GRADUACIÓN DE CRÉDITOS Y DETERMINACIÓN DE DERECHOS DE VOTO                               |
| <b>ANEXO 8.</b>  | RELACIÓN DE ACREENCIAS DE PRIMERA CLASE- LABORALES   |
| <b>ANEXO 9.</b>  | RELACIÓN DE ACREENCIAS DE PRIMERA CLASE-FISCALES   |
| <b>ANEXO 10.</b> | RELACIÓN DE ACREENCIAS DE PRIMERA CLASE-PARAFISCALES   |
| <b>ANEXO 11.</b> | RELACIÓN DE ACREENCIAS DE SEGUNDA CLASE-NO VINCULADOS  |
| <b>ANEXO 12.</b> | RELACIÓN DE ACREENCIAS DE SEGUNDA CLASE-VINCULADOS   |
| <b>ANEXO 13.</b> | RELACIÓN DE ACREENCIAS DE CUARTA CLASE- NO VINCULADOS  |
| <b>ANEXO 14.</b> | RELACIÓN DE ACREENCIAS DE QUINTA CLASE- NO VINCULADOS  |
| <b>ANEXO 15.</b> | RELACIÓN DE OBLIGACIONES DE CUARTA CLASE PACTADAS EN MONEDA EXTRANJERA CUYO PAGO SE DEBERÁ EFECTUAR EN DICHA MONEDA. |
| <b>ANEXO 16.</b> | RELACIÓN DE OBLIGACIONES DE QUINTA CLASE PACTADAS EN MONEDA EXTRANJERA CUYO PAGO SE DEBERÁ EFECTUAR EN DICHA MONEDA. |

**ACUERDO DE REORGANIZACIÓN EMPRESARIAL  
AVANTEL S.A.S. EN REORGANIZACIÓN  
NIT 830.016.046 - 1**

El presente ACUERDO ha sido suscrito en señal de aceptación por los ACREEDORES y LA DEUDORA, quien con la firma de este documento manifiesta su expreso e irrevocable compromiso de cumplimiento.



**AVANTEL S.A.S EN REORGANIZACIÓN**  
Representante Legal  
Nombre: Ignacio Roman Vila  
Cédula de Extranjería: 693.961

## ANEXO 2.

### CERTIFICACIÓN DE EXISTENCIA Y REPRESENTACIÓN DE LA SOCIEDAD AVANTEL S.A.S

**CERTIFICADO DE EXISTENCIA Y REPRESENTACIÓN LEGAL**

Fecha Expedición: 24 de agosto de 2020 Hora: 14:49:20

Recibo No. AB20061114

Valor: \$ 6,100

**CÓDIGO DE VERIFICACIÓN B20061114D2A96**

Verifique el contenido y confiabilidad de este certificado, ingresando a [www.ccb.org.co/certificados/electronicos](http://www.ccb.org.co/certificados/electronicos) y digite el respectivo código, para que visualice la imagen generada al momento de su expedición. La verificación se puede realizar de manera ilimitada, durante 60 días calendario contados a partir de la fecha de su expedición.

-----

LA MATRÍCULA MERCANTIL PROPORCIONA SEGURIDAD Y CONFIANZA EN LOS NEGOCIOS.

**CON FUNDAMENTO EN LA MATRÍCULA E INSCRIPCIONES EFECTUADAS EN EL REGISTRO MERCANTIL, LA CÁMARA DE COMERCIO CERTIFICA:**

**NOMBRE, IDENTIFICACIÓN Y DOMICILIO**

Razón social: AVANTEL S A S - EN REORGANIZACIÓN  
Nit: 830.016.046-1  
Domicilio principal: Bogotá D.C.

**MATRÍCULA**

Matrícula No. 00696311  
Fecha de matrícula: 12 de abril de 1996  
Último año renovado: 2020  
Fecha de renovación: 19 de junio de 2020

**UBICACIÓN**

Dirección del domicilio principal: Cr 11 No. 93 - 92  
Municipio: Bogotá D.C.  
Correo electrónico: [impuestos@avantel.com.co](mailto:impuestos@avantel.com.co)  
Teléfono comercial 1: 5500033  
Teléfono comercial 2: No reportó.  
Teléfono comercial 3: No reportó.

Dirección para notificación judicial: Cr 11 No. 93 - 92  
Municipio: Bogotá D.C.  
Correo electrónico de notificación: [notificacionesjudiciales@avantel.com.co](mailto:notificacionesjudiciales@avantel.com.co)  
Teléfono para notificación 1: 5500033  
Teléfono para notificación 2: No reportó.  
Teléfono para notificación 3: No reportó.

La persona jurídica SI autorizó para recibir notificaciones personales a través de correo electrónico, de conformidad con lo

**CERTIFICADO DE EXISTENCIA Y REPRESENTACIÓN LEGAL****Fecha Expedición: 24 de agosto de 2020 Hora: 14:49:20**

Recibo No. AB20061114

Valor: \$ 6,100

**CÓDIGO DE VERIFICACIÓN B20061114D2A96**

Verifique el contenido y confiabilidad de este certificado, ingresando a [www.ccb.org.co/certificadoselectronicos](http://www.ccb.org.co/certificadoselectronicos) y digite el respectivo código, para que visualice la imagen generada al momento de su expedición. La verificación se puede realizar de manera ilimitada, durante 60 días calendario contados a partir de la fecha de su expedición.

-----  
establecido en el artículo 67 del Código de Procedimiento Administrativo y de lo Contencioso Administrativo.

**CONSTITUCIÓN**

Agencia : Pereira.

E.P. No. 751 Notaría 16 de Santafé de Bogotá, D.C. del 29 de marzo de 1996, inscrita parcialmente el 12 de abril de 1996, bajo el No. 533974 del libro IX, se constituyó la sociedad comercial denominada: MOVILINK S.A.

**REFORMAS ESPECIALES**

Que por Escritura Pública No. 362 del 14 de febrero de 1.997 de la Notaría 46 de Santafé de Bogotá, inscrita el 14 de febrero de 1.997 bajo el No. 573.758 del libro IX, la sociedad cambió su nombre de: MOVILINK S.A., por el de: AVANTEL S.A.

**CERTIFICA:**

Que por Acta No. 40 de la Asamblea General de Accionistas del 31 de marzo de 2011, inscrito el 27 de abril de 2011 bajo el Número 01473669 del libro IX, la sociedad de la referencia cambió su nombre de: AVANTEL S A, por el de: AVANTEL S A S.

Que por Acta No. 40 de la Asamblea de Accionistas, del 31 de marzo de 2011, inscrito el 27 de abril de 2011 bajo el Número 01473669 del libro IX, la sociedad de la referencia se transformó de Sociedad Anónima a Sociedad por Acciones Simplificadas bajo el nombre de: AVANTEL S.A.S.

**ÓRDENES DE AUTORIDAD COMPETENTE**

Que mediante Oficio No. 4063 del 03 de septiembre de 2018, inscrito el 8 de octubre de 2018 bajo el No. 00171583 del libro VIII, el Juzgado 18 Civil Municipal de Bogotá, comunicó que en el proceso declarativo de responsabilidad civil extracontractual No. 11001400301820180070200 de: Oscar Adrián Ortiz Peña, contra: EFECTIVE

**CERTIFICADO DE EXISTENCIA Y REPRESENTACIÓN LEGAL****Fecha Expedición: 24 de agosto de 2020 Hora: 14:49:20**

Recibo No. AB20061114

Valor: \$ 6,100

**CÓDIGO DE VERIFICACIÓN B20061114D2A96**

Verifique el contenido y confiabilidad de este certificado, ingresando a [www.ccb.org.co/certificadoselectronicos](http://www.ccb.org.co/certificadoselectronicos) y digite el respectivo código, para que visualice la imagen generada al momento de su expedición. La verificación se puede realizar de manera ilimitada, durante 60 días calendario contados a partir de la fecha de su expedición.

-----  
BRAND SAS Y AVANTEL SAS, se decretó la inscripción de la demanda en la sociedad de la referencia.

**PROCESO DE REORGANIZACIÓN EMPRESARIAL, ADJUDICACIÓN O LIQUIDACIÓN JUDICIAL**

Que en virtud de la Ley 1116 de 2006, mediante Auto No. 460-010681 del 11 de diciembre de 2019, inscrito el 20 de Diciembre de 2019 bajo el No. 00004439 del libro XIX, la Superintendencia de Sociedades decretó la admisión al proceso de reorganización de la sociedad de la referencia.

**CERTIFICA:**

Que en virtud de la Ley 1116 de 2006, mediante Aviso No. 415-000290 del 13 de diciembre de 2019, inscrito el 20 de Diciembre de 2019 bajo el No. 00004439 del libro XIX, la Superintendencia de Sociedades, ordenó inscribir el aviso por medio del cual se informó sobre la expedición de la providencia que decreta el inicio del proceso de reorganización en la sociedad de la referencia.

**CERTIFICA:**

Que en virtud de la Ley 1116 de 2006, mediante Auto No. 460-010681 del 11 de diciembre de 2019, inscrito el 20 de Diciembre de 2019 bajo el No. 00004439 del libro XIX, se nombró promotor(a) dentro del trámite de reorganización empresarial de la sociedad de la referencia a:

Nombre: Saúl Kattan Cohen

Documento de Identificación: c.c. 80.422.147

Dirección del promotor: Calle 125 No. 11 B 31 Apartamento 702  
Edificio Torres de San Jose, en la ciudad de Bogotá

Celular del promotor: 301-7090776

Correo electrónico: saul@kattanconsulting.com

Nominador: Superintendencia De Sociedades.

**TÉRMINO DE DURACIÓN**

La persona jurídica no se encuentra disuelta y su duración es indefinida.

**OBJETO SOCIAL**

**CERTIFICADO DE EXISTENCIA Y REPRESENTACIÓN LEGAL****Fecha Expedición: 24 de agosto de 2020 Hora: 14:49:20**

Recibo No. AB20061114

Valor: \$ 6,100

**CÓDIGO DE VERIFICACIÓN B20061114D2A96**

Verifique el contenido y confiabilidad de este certificado, ingresando a [www.ccb.org.co/certificadoselectronicos](http://www.ccb.org.co/certificadoselectronicos) y digite el respectivo código, para que visualice la imagen generada al momento de su expedición. La verificación se puede realizar de manera ilimitada, durante 60 días calendario contados a partir de la fecha de su expedición.

-----

La sociedad tiene como objeto principal la provisión de redes y/o servicios de telecomunicaciones en el territorio colombiano. La Sociedad podrá realizar, ya sea por cuenta propia o de terceros, las siguientes actividades: 1. Proveer redes y/o servicios de telecomunicaciones en el territorio nacional de Colombia y en el extranjero; la obtención, explotación y uso de permisos sobre bienes escasos, incluyendo espectro radioeléctrico; la obtención de concesiones, licencias y/o inscripción de registros para efectos de la provisión de redes y/o todo tipo de servicios de telecomunicaciones; la provisión del servicio de televisión en cualquiera de sus modalidades, incluyendo pero no limitándose a servicios de televisión por suscripción o televisión de operación privada; y la realización de toda clase de actos necesarios para la instalación y operación de infraestructura de telecomunicaciones. 2. Celebrar y ejecutar todo tipo de acuerdos, contratos y operaciones, de cualquier naturaleza, relacionadas con el objeto social de la sociedad, así como cualesquiera actividades similares, conexas o complementarias o que permitan facilitar o desarrollar el comercio o la industria de la sociedad; 3. Participar como asociado, socio, accionista o titular de derechos, o asumir cualquier forma asociativa o de colaboración empresarial, con personas naturales o jurídicas, nacionales o extranjeras, para el desarrollo de proyectos vinculados o relacionados con el objeto social; 4. Constituir filiales, subsidiarias, o representaciones, en el país o en el extranjero con el propósito de desarrollar sus actividades sociales; 5. Abrir, operar y cancelar cuentas bancarias; 6. Girar, endosar, comprar, aceptar, protestar, pagar, descontar, cancelar y negociar toda clase de títulos valores; 7. Obtener y otorgar préstamos; 8. Otorgar poderes; 9. Transigir, desistir y someter a decisiones arbitrales, las cuestiones en que tenga interés propio frente a terceros; 10. Garantizar obligaciones propias, de terceros o de sus accionistas, previa autorización de la Asamblea General de Accionistas; 11. Solicitar, registrar, adquirir o poseer en cualquier otra forma, usar y explotar marcas, diseños, dibujos, insignias, nombres comerciales, patentes, invenciones y procedimientos, así como cualquier otro bien incorporal, y 12. En general, la realización de cualquier actividad comercial o civil lícita tanto en Colombia como en el extranjero. Parágrafo Primero. En general, la sociedad podrá llevar a cabo todos los actos, operaciones y contratos de cualquier naturaleza requeridos para el normal funcionamiento y desempeño de su objeto social.

**CERTIFICADO DE EXISTENCIA Y REPRESENTACIÓN LEGAL****Fecha Expedición: 24 de agosto de 2020 Hora: 14:49:20**

Recibo No. AB20061114

Valor: \$ 6,100

**CÓDIGO DE VERIFICACIÓN B20061114D2A96**

Verifique el contenido y confiabilidad de este certificado, ingresando a [www.ccb.org.co/certificadoselectronicos](http://www.ccb.org.co/certificadoselectronicos) y digite el respectivo código, para que visualice la imagen generada al momento de su expedición. La verificación se puede realizar de manera ilimitada, durante 60 días calendario contados a partir de la fecha de su expedición.

---

**CAPITAL****\* CAPITAL AUTORIZADO \***

Valor : \$500.000.000.000,00  
No. de acciones : 50.000.000.000,00  
Valor nominal : \$10,00

**\* CAPITAL SUSCRITO \***

Valor : \$3.854.545.500,00  
No. de acciones : 385.454.550,00  
Valor nominal : \$10,00

**\* CAPITAL PAGADO \***

Valor : \$3.854.545.500,00  
No. de acciones : 385.454.550,00  
Valor nominal : \$10,00

**REPRESENTACIÓN LEGAL**

La representación legal de la sociedad estará a cargo de uno o más Representantes Legales Clase A, B, C y D.

**FACULTADES Y LIMITACIONES DEL REPRESENTANTE LEGAL**

La sociedad será gerenciada y representada legalmente ante terceros por los Representantes Legales Clase A, B, C y D, quienes tendrán las facultades y limitaciones que se enuncian a continuación: Representantes Legales Clase A: Sujeto a las limitaciones establecidas en el artículo 41, los Representantes Legales Clase A podrán celebrar, suscribir y ejecutar cualquier acto o contrato que se relacione directamente con el giro ordinario de la Sociedad y con el ejercicio del objeto social. Representantes Legales Clase B: Los Representantes Legales Clase B tendrán las facultades que se enumeran a continuación y en todas aquellas operaciones de la sociedad, que involucren montos individualmente considerados, de hasta quinientos mil dólares (US\$500.000), sin incluir IVA, siempre deberán actuar de manera conjunta dos Representantes legales Clase B: (1) Adquirir,



**CERTIFICADO DE EXISTENCIA Y REPRESENTACIÓN LEGAL****Fecha Expedición: 24 de agosto de 2020 Hora: 14:49:20**

Recibo No. AB20061114

Valor: \$ 6,100

**CÓDIGO DE VERIFICACIÓN B20061114D2A96**

Verifique el contenido y confiabilidad de este certificado, ingresando a [www.ccb.org.co/certificadoselectronicos](http://www.ccb.org.co/certificadoselectronicos) y digite el respectivo código, para que visualice la imagen generada al momento de su expedición. La verificación se puede realizar de manera ilimitada, durante 60 días calendario contados a partir de la fecha de su expedición.

-----

enajenar y hacer inversiones en empresas nacionales relacionadas con el giro de las telecomunicaciones y en sus activos relacionados; (2) Obtener el dominio, uso y goce de las concesiones de servicios de telecomunicaciones, para lo cual estarán facultados para solicitar concesiones de cualquier servicio de telecomunicaciones, tanto públicos como privados, y modificar dichas concesiones tantas veces como sea necesario; (3) Celebrar contratos de promesa; (4) Comprar, vender, permutar y, en general, adquirir y enajenar, a cualquier título, toda clase de bienes muebles, corporales e incorporeales, a condiciones de mercado (esto es, aquellos que normalmente rigen una transacción comercial entre partes no relacionadas; o, entre partes relacionadas, siempre que se realicen en condiciones de equidad similares a las que habitualmente prevalecen en el mercado en un período determinado de tiempo en adelante "Condiciones de Mercado"); (5) Comprar, vender, permutar y, en general, adquirir y enajenar, a cualquier título, toda clase de bienes raíces tangibles e intangibles, a condiciones de mercado.; (6) Dar y tomar en arrendamiento, administración o concesión, toda clase de bienes muebles e inmuebles, tangibles e intangibles, o servicios materiales o inmateriales que recaigan sobre bienes muebles o inmuebles, dentro del giro ordinario usual y ordinario de los negocios de la sociedad; (7) Dar y tomar bienes en comodato o en mutuo; reestructurar cualquier préstamo o pasivo de la Sociedad o efectuar acuerdos de descuento de documentos u operaciones de financiamiento de cualquier tipo; (8) Dar y recibir dinero y otros bienes en depósito. (9) Dar y recibir bienes en hipoteca, incluso con cláusula de garantía general, posponerlas, cancelarlas y ejecutarlas; (10) Dar y recibir en garantía mobiliaria bienes muebles, valores mobiliarios, derechos, acciones y demás bienes corporales e incorporeales, ejecutarlas y cancelarlas; (11) Celebrar contratos de transporte, de fletamento, de cambio, de mandato y de transacción; (12) Celebrar contratos para constituir agentes, representantes, comisionistas, distribuidos, concesionarios, o para constituir a la Sociedad en tales calidades; (13) Celebrar contratos de seguros, pudiendo acordar primas, cobertura de riesgos, plazos y demás condiciones, cobrar pólizas, endosarlas, cancelarlas, y aprobar e impugnar liquidaciones de siniestros; (14) Celebrar contratos de cuentas corrientes mercantiles, conocer de los movimientos realizados en dichas cuentas, y aprobar y rechazar saldos; (15) Celebrar contratos para constituir y/o participar en sociedades de cualquier clase u objeto, sean civiles o comerciales, colectivas, anónimas, en comandita simple, en comandita por acciones, de responsabilidad limitada o por acciones simplificadas, constituir

**CERTIFICADO DE EXISTENCIA Y REPRESENTACIÓN LEGAL****Fecha Expedición: 24 de agosto de 2020 Hora: 14:49:20**

Recibo No. AB20061114

Valor: \$ 6,100

**CÓDIGO DE VERIFICACIÓN B20061114D2A96**

Verifique el contenido y confiabilidad de este certificado, ingresando a [www.ccb.org.co/certificadoselectronicos](http://www.ccb.org.co/certificadoselectronicos) y digite el respectivo código, para que visualice la imagen generada al momento de su expedición. La verificación se puede realizar de manera ilimitada, durante 60 días calendario contados a partir de la fecha de su expedición.

-----  
o formar parte de comunidades, asociaciones, cuentas en participación, sociedades de hecho u otras, representara la sociedad con voz y voto en unas y otras, con facultades para modificarlas, pedir su disolución o terminación, incluso anticipada, expresar su intención de no continuarlas, pedir su liquidación y partición, llevar a cabo una y otra y, en general, ejercitar y renunciar todas las acciones y derechos, y cumplir todas la obligaciones que a la Sociedad le correspondan como accionista, socia, comunera, gestora, liquidadora, o en cualquier otro carácter en tales sociedades, asociaciones, comunidades y otras; (16) Celebrar contratos de trabajo, colectivos o individuales, contratar obreros y empleados, contratar servicios de profesionales y técnicos, y poner término o solicitarla terminación de sus respectivos contratos, representar a la Sociedad ante cualquier autoridad laboral, tributaria o pensional, con todas las facultades requeridas al efecto, pudiendo, entre otras cosas, presentar solicitudes, efectuar declaraciones, pagar impuestos e imposiciones pensionales y otros, dar avisos de término de servicios y comunicar las renunciaciones de trabajadores, y, en general, celebrar todo acto que sea procedente a fin de cumplir con las normas laborales y de seguridad social vigentes en la República de Colombia; (17) Convenir y modificar toda clase de pactos y estipulaciones (en el curso usual y ordinario de los negocios de la sociedad), estén o no contemplados especialmente en las leyes, ya sean de su esencia, de su naturaleza o meramente accidentales; fijar precios, rentas, honorarios, remuneraciones, reajustes, intereses, indemnizaciones, plazos, condiciones, deberes, atribuciones, épocas y formas de pago y de entrega; individualizar bienes, fijar cabidas y deslindes, cobrar y percibir, recibir, entregar, pactar solidaridad e indivisibilidad, tanto activas como pasivas, convenir cláusulas penales y/o multas a favor o en contra de la sociedad, poner término o solicitar la terminación de los contratos, exigir rendición de cuentas, aprobarlas y objetarlas, y, en general, ejercitar todos los derechos y las acciones que correspondan a la sociedad; (18) Aceptar u otorgar toda clase de gravámenes, sean reales o personales, y toda clase de garantías a favor o en contra de la sociedad, pactar prohibiciones de enajenar y/o gravar, ejercitar o renunciar acciones, como las de nulidad, rescisión, resolución, evicción y similares, aceptar renunciaciones de derechos y acciones, rescindir, resolver, resciliar, novar o dejar sin efecto todo tipo de contratos o acuerdos; (19) Representara la sociedad ante los bancos nacionales y extranjeros, particulares, estatales o mixtos, con las más amplias facultades que pueden necesitarse, darles instrucciones y cometerles comisiones de

**CERTIFICADO DE EXISTENCIA Y REPRESENTACIÓN LEGAL****Fecha Expedición: 24 de agosto de 2020 Hora: 14:49:20**

Recibo No. AB20061114

Valor: \$ 6,100

**CÓDIGO DE VERIFICACIÓN B20061114D2A96**

Verifique el contenido y confiabilidad de este certificado, ingresando a [www.ccb.org.co/certificadoselectronicos](http://www.ccb.org.co/certificadoselectronicos) y digite el respectivo código, para que visualice la imagen generada al momento de su expedición. La verificación se puede realizar de manera ilimitada, durante 60 días calendario contados a partir de la fecha de su expedición.

-----

confianza a sociedades fiduciarias, abrir y contratar cuentas corrientes bancarias, de crédito y/o depósitos, depositar, girar y sobregirar en ellas; dar orden de no pago de cheques, retirar talonarios de cheques y cheques sueltos, y cerrar unas y otras, todo ello en moneda nacional o extranjera, aprobar u objetar los saldos de las cuentas corrientes bancarias y de cualquiera otra operación celebrada con bancos; autorizar cargos en cuenta corriente relacionados con comercio exterior; contratar préstamos, sean como créditos simples, créditos documentarios, créditos en cuentas especiales, avances contra aceptación, contratando líneas de crédito, sea en cualquiera otra forma; arrendar cajas de seguridad, abrirlas, cerrarlas y poner término a su arrendamiento; colocar o retirar dineros o valores en moneda nacional o extranjera, en depósito, custodia o garantía, y cancelar los certificados respectivos; contratar cartas de crédito, en moneda nacional o extranjera, efectuar operaciones de cambios, tomar boletas de garantía, y, en general, efectuar toda clase de operaciones bancarias, en moneda nacional o extranjera; (20) Representar a la sociedad en las actuaciones que deban cumplirse ante el Banco de la República, la Dirección de Impuestos y Aduanas Nacionales - DIAN y otras autoridades, en relación con la importación o exportación de mercaderías, sean temporales o definitivas. En el ejercicio de este cometido, y sin que la enumeración que sigue sea taxativa, sino enunciativa, podrán presentar y firmar registros de declaraciones de importación y exportación, solicitudes de registros, facturas, informes complementarios, cartas explicativas y toda clase de documentación que fue exigida por el Banco de la República; tomar o endosar garantías bancarias, en los casos en que tales garantías fueren procedentes y pedir la devolución de dichos documentos, retirar y endosar documentos de embarque; solicitar la modificación de las condiciones bajo las cuales se ha autorizado una determinada operación; firmar en representación de la sociedad, declaraciones juradas en documentos para importaciones y exportaciones, y, en general, ejecutar todos los actos y realizar todas las actuaciones que fueren conducentes a un adecuado cumplimiento del encargo que se le confiere; (21) Girar, suscribir, aceptar, reaceptar, renovar, prorrogar, endosar en dominio, cobro o garantía, protestar, descontar, cancelar, transferir, extender y disponer en cualquier forma de títulos valores, sean nominativos, a la orden o al portador, en moneda nacional o extranjera, y ejercitar todas las acciones que a la Sociedad correspondan en relación con tales documentos; (22) Abrir cuentas de ahorro, a plazo o a la vista en bancos comerciales, o en

**CERTIFICADO DE EXISTENCIA Y REPRESENTACIÓN LEGAL****Fecha Expedición: 24 de agosto de 2020 Hora: 14:49:20**

Recibo No. AB20061114

Valor: \$ 6,100

**CÓDIGO DE VERIFICACIÓN B20061114D2A96**

**Verifique el contenido y confiabilidad de este certificado, ingresando a [www.ccb.org.co/certificadoselectronicos](http://www.ccb.org.co/certificadoselectronicos) y digite el respectivo código, para que visualice la imagen generada al momento de su expedición. La verificación se puede realizar de manera ilimitada, durante 60 días calendario contados a partir de la fecha de su expedición.**

-----

cualquiera otra institución de derecho público o de derecho privado, sea en beneficio de la sociedad o en el de sus trabajadores, depositar y girar en ellas, imponerse de su movimiento, aceptar o impugnar saldos, y cerrarlas; (23) Invertir los dineros de la sociedad, celebrando al efecto y en su representación todos los contratos que sean aptos para ello, con toda clase de personas naturales o jurídicas, de derecho público o de derecho privado. Quedan comprendidos en el ámbito de esta facultad todas las inversiones en instrumentos del mercado de capitales y, en general, en cualquier otro sistema de inversión, de mutuo, de ahorro, a corto, mediano o largo plazo, a la vista que actualmente exista o que pueda establecerse en el futuro. En relación con estas inversiones podrá abrir cuentas, depositar en ellas, retirar en todo o en parte, y en cualquier momento, los dineros de la sociedad, conocer de sus movimientos y cerrarlas, aceptar cesiones de créditos hipotecarios, capitalizar en todo o en parte y en cualquier tiempo intereses y reajustes, aceptar o impugnar saldos, y liquidar en cualquier momento en todo o en parte tales inversiones; (24) Ceder y aceptar cesiones de créditos, sean nominativos, a la orden o al portador, con garantías reales o personales, o sin ellas, y, en general, efectuar toda clase de operaciones con documentos mercantiles, valores mobiliarios, efectos públicos y de comercio. Celebrar y poner término a contratos de factoring y leasing; (25) Contratar préstamos, en cualquier forma, con instituciones de crédito y/o fomento y, en general, con cualquiera persona natural o jurídica, de derecho público o de derecho privado; (26) Pagar y, en general extinguir por cualquier medio las obligaciones de la sociedad, y cobrar y percibir extrajudicialmente, todo cuanto se adeude a ella, a cualquier título que sea, por cualquiera persona natural o jurídica, de derecho público o privado, ya sea en dinero o en otra clase de bienes corporales o incorporeales, inmuebles o muebles, o valores mobiliarios; (27) Firmar recibos, finiquitos y cancelaciones, y, en general, suscribir, otorgar, firmar, extender, modificar y refrendar toda clase de documentos públicos o privados, pudiendo formular en ellos todas las declaraciones que estime necesarias y convenientes; (28) Gravar los bienes de la sociedad con derechos de uso, en el curso usual y ordinario de los negocios de la sociedad; (29) Gravar los bienes de la sociedad con derechos de usufructo o habitación, y constituir servidumbres activas y pasivas; (30) Acudir ante toda clase de autoridades políticas, administrativas, de orden tributario, pesquero, marítimo, aduaneras, municipales, que se relacionen con el comercio exterior, judiciales o de cualquier otra clase, y ante

**CERTIFICADO DE EXISTENCIA Y REPRESENTACIÓN LEGAL****Fecha Expedición: 24 de agosto de 2020 Hora: 14:49:20**

Recibo No. AB20061114

Valor: \$ 6,100

**CÓDIGO DE VERIFICACIÓN B20061114D2A96**

**Verifique el contenido y confiabilidad de este certificado, ingresando a [www.ccb.org.co/certificadoselectronicos](http://www.ccb.org.co/certificadoselectronicos) y digite el respectivo código, para que visualice la imagen generada al momento de su expedición. La verificación se puede realizar de manera ilimitada, durante 60 días calendario contados a partir de la fecha de su expedición.**

-----  
cualquiera persona de derecho público o privado, instituciones fiscales a nivel nacional y territorial, y el Ministerio de Tecnologías de la Información y las Comunicaciones con toda clase de presentaciones y declaraciones, incluso obligatorias, modificarlas y desistirse de ellas. (31) Entregar y recibir de las oficinas de correo certificado, la Dirección de Impuestos y Aduanas Nacionales o empresas estatales o particulares, de transporte terrestre, marítimo o aéreo, toda clase de correspondencia, certificada o no, piezas postales, giros, reembolsos, cargas, encomiendas, mercaderías y otros, dirigidas o consignadas a la sociedad o expedidas por ella; (32) Solicitar para la sociedad concesiones administrativas de cualquier naturaleza u objeto, participar en propuestas y celebrar todos los contratos necesarios para la ejecución de los proyectos adjudicados; (33) Inscribir propiedad industrial, intelectual, nombres comerciales, marcas comerciales y modelos industriales, patentar inventos, deducir oposiciones o solicitar nulidades, y, en general, efectuar todas las tramitaciones y actuaciones que sean procedentes en relación con esta materia; y, (34) Representar a la sociedad en todos los juicios y gestiones judiciales en que ésta tenga interés o pueda llegar a tenerlo, ante cualquier tribunal arbitral, autoridad judicial, administrativa o de cualquier naturaleza, así intervenga la sociedad como demandante, demandada o tercero, de cualquiera especie, hasta la completa ejecución de la sentencia o laudo, pudiendo ejercer toda clase de acciones, sean ellas ordinarias, ejecutivas, especiales, de jurisdicción no contenciosa o de cualquiera otra naturaleza. En el ejercicio de este poder judicial, queda facultado para representar a la sociedad con todas las facultades ordinarias y extraordinarias del mandato judicial, pudiendo demandar, iniciar cualquiera otra especie de gestiones judiciales, sean de jurisdicción voluntaria o contenciosa, reconvenir, contestar reconveniciones, desistirse en primera instancia de la acción entablada, contestar demandas, aceptar la demanda contraria, renunciar los recursos y los términos legales, absolver posiciones, transigir, comprometer, otorgar a los árbitros facultades de arbitradores, prorrogar competencia, intervenir en gestiones de conciliación, aprobar convenios, cobrar y percibir, nombrar apoderados con todas las facultades que por este instrumento se les confiere, pudiendo delegar esta facultad cuantas veces sea conveniente. Parágrafo. El Gerente General y el Gerente Financiero, cargos internos de la sociedad sin facultades de representación legal, tendrán una facultad especial para que individualmente y por separado, puedan realizar todos los actos y actividades que sean

**CERTIFICADO DE EXISTENCIA Y REPRESENTACIÓN LEGAL****Fecha Expedición: 24 de agosto de 2020 Hora: 14:49:20**

Recibo No. AB20061114

Valor: \$ 6,100

**CÓDIGO DE VERIFICACIÓN B20061114D2A96**

Verifique el contenido y confiabilidad de este certificado, ingresando a [www.ccb.org.co/certificados/electronicos](http://www.ccb.org.co/certificados/electronicos) y digite el respectivo código, para que visualice la imagen generada al momento de su expedición. La verificación se puede realizar de manera ilimitada, durante 60 días calendario contados a partir de la fecha de su expedición.

-----

necesarias para efectuar el pago de remuneraciones a los empleados de la Sociedad. Con este fin, el Gerente General y el Gerente Financiero, estarán autorizados para girar en las cuentas bancarias de la sociedad cualquier cantidad que sea necesaria para realizar dichos pagos, por cualquier medio disponible, incluyendo, pero no limitado a, transferencias electrónicas a cuentas corrientes de los empleados, girar y endosar cheques, solicitar vales vista y, por cualquier otra forma, realizar desembolsos de fondos, sin restricción y sin límite de monto máximo, siempre y cuando dichos pagos sean exclusivamente para, y tengan como único fin, pagar el payroll y efectuar el pago de las remuneraciones a los empleados de la sociedad. Asimismo, el Gerente General y el Gerente Financiero podrán delegar temporalmente la facultad antes señalada en al menos otros dos empleados de la sociedad, quienes deberán actuar conjuntamente. En el instrumento otorgado al efecto, se deberá señalar expresamente que la delegación tendrá una vigencia determinada, y que en ningún caso podrá exceder de: (i) un año a partir del otorgamiento de la delegación de facultades, o (ii) en caso de que sea aplicable, la fecha en que cualquiera de dichos empleados de la sociedad, deje de serlo (lo que ocurra antes). Representantes Legales clase C: Los Representantes Legales Clase C podrán celebrar contratos de trabajo, colectivos o individuales, contratar empleados, servicios de profesionales y técnicos, y poner término o solicitar la terminación de sus respectivos contratos, representar a la sociedad ante cualquier autoridad laboral, tributaria o pensional, con todas las facultades requeridas al efecto, pudiendo, entre otras cosas, presentar solicitudes, efectuar declaraciones, pagar impuestos e imposiciones pensionales y otros, dar avisos de término de servicios y comunicar las renunciaciones de trabajadores, y, en general, celebrar todo acto que sea procedente a fin de cumplir con las normas laborales y de seguridad social vigentes en la República de Colombia, sujeto a las siguientes limitaciones: 1. Para celebrar todos los actos arriba mencionados, sin límite de cuantía adicional, salvo por las limitaciones establecidas en el artículo 41, deberán actuar conjuntamente el Gerente General y cualquiera de los Representantes Legales Clase C. 2. Para ejecutar actos o celebrar contratos laborales, que no excedan el monto de cien mil dólares (US\$100, 000) deberán actuar conjuntamente dos Representantes Legales clase C. Representantes Legales Clase D: Salvo por las limitaciones establecidas en el Artículo 41, los Representantes Legales Clase D están autorizados para ejercer en nombre de la sociedad, sin ninguna limitación adicional, las siguientes funciones: (1) Acudir ante toda

**CERTIFICADO DE EXISTENCIA Y REPRESENTACIÓN LEGAL****Fecha Expedición: 24 de agosto de 2020 Hora: 14:49:20**

Recibo No. AB20061114

Valor: \$ 6,100

**CÓDIGO DE VERIFICACIÓN B20061114D2A96**

Verifique el contenido y confiabilidad de este certificado, ingresando a [www.ccb.org.co/certificadoselectronicos](http://www.ccb.org.co/certificadoselectronicos) y digite el respectivo código, para que visualice la imagen generada al momento de su expedición. La verificación se puede realizar de manera ilimitada, durante 60 días calendario contados a partir de la fecha de su expedición.

-----

clase de autoridades políticas, administrativas, de orden tributario, pesquero, marítimo, aduanero, municipal, que se relacionen con el comercio exterior, judiciales o de cualquier otra clase, y ante cualquiera persona de derecho público o privado, instituciones fiscales a nivel nacional y territorial, y incluyendo sin limitarse el Ministerio de Tecnologías de la Información y las Comunicaciones con toda clase de presentaciones y declaraciones, incluso obligatorias, modificarlas y desistir de ellas. (2) Inscribir propiedad industrial, intelectual, nombres comerciales, marcas comerciales y modelos industriales, patentar inventos, deducir oposiciones o solicitar nulidades, y, en general, efectuar todas las tramitaciones y actuaciones que sean procedentes en relación con esta materia; y, (3) Representar a la sociedad en todos los juicios y gestiones judiciales en que ésta tenga interés o pueda llegar a tenerlo, ante cualquier tribunal arbitral, autoridad judicial, administrativa o de cualquier naturaleza, así intervenga la sociedad como demandante, demandada o tercero, de cualquiera especie, hasta la completa ejecución de la sentencia o laudo, pudiendo ejercer toda clase de acciones, sean ellas ordinarias, ejecutivas, especiales, de jurisdicción no contenciosa o de cualquiera otra naturaleza. En el ejercicio de este poder judicial, queda facultado para representar a la sociedad con todas las facultades ordinarias y extraordinarias del mandato judicial, pudiendo demandar, iniciar cualquiera otra especie de gestiones judiciales, sean de jurisdicción voluntaria o contenciosa, reconvenir, contestar reconvenientes, desistirse en primera instancia de la acción entablada, contestar demandas, aceptar la demanda contraria, renunciar los recursos y los términos legales, absolver posiciones, transigir, comprometer, otorgar a los árbitros facultades de arbitradores, prorrogar competencia, intervenir en gestiones de conciliación, aprobar convenios, cobrar y percibir, nombrar apoderados con todas las facultades que por este instrumento se les confiere, pudiendo delegar esta facultad cuantas veces sea conveniente. En las relaciones frente a terceros, la sociedad quedará obligada por los actos y contratos celebrados por los Representantes Legales, que se lleven a cabo dentro de las facultades establecidas en estos estatutos.

**NOMBRAMIENTOS****REPRESENTANTES LEGALES**

**CERTIFICADO DE EXISTENCIA Y REPRESENTACIÓN LEGAL****Fecha Expedición: 24 de agosto de 2020 Hora: 14:49:20**

Recibo No. AB20061114

Valor: \$ 6,100

**CÓDIGO DE VERIFICACIÓN B20061114D2A96**

Verifique el contenido y confiabilidad de este certificado, ingresando a [www.ccb.org.co/certificadoselectronicos](http://www.ccb.org.co/certificadoselectronicos) y digite el respectivo código, para que visualice la imagen generada al momento de su expedición. La verificación se puede realizar de manera ilimitada, durante 60 días calendario contados a partir de la fecha de su expedición.

-----  
Mediante Acta No. 158 del 29 de julio de 2020, de Junta Directiva, inscrita en esta Cámara de Comercio el 13 de agosto de 2020 con el No. 02605987 del Libro IX, se designó a:

CARGO	NOMBRE	IDENTIFICACIÓN
Representante Legal Clase A	Turbay Arango Alexandra	C.C. No. 000000033334398
Representante Legal Clase B	Tovar Rodriguez Daniel Felipe	C.C. No. 000001020757285
Representante Legal Clase B	Roman Vila Ignacio	C.E. No. 000000000693961
Representante Legal Clase B	Turbay Arango Alexandra	C.C. No. 000000033334398
Representante Legal Clase C	Tovar Rodriguez Daniel Felipe	C.C. No. 000001020757285
Representante Legal Clase C	Roman Vila Ignacio	C.E. No. 000000000693961
Representante Legal Clase D	Turbay Arango Alexandra	C.C. No. 000000033334398
Representante Legal Clase D	Tovar Rodriguez Daniel Felipe	C.C. No. 000001020757285
Representante Legal Clase D	Roman Vila Ignacio	C.E. No. 000000000693961
Representante Legal Clase C	Turbay Arango Alexandra	C.C. No. 000000033334398

**ÓRGANO DE ADMINISTRACIÓN**

JUNTA DIRECTIVA

PRINCIPALES



**CERTIFICADO DE EXISTENCIA Y REPRESENTACIÓN LEGAL****Fecha Expedición: 24 de agosto de 2020 Hora: 14:49:20**

Recibo No. AB20061114

Valor: \$ 6,100

**CÓDIGO DE VERIFICACIÓN B20061114D2A96**

Verifique el contenido y confiabilidad de este certificado, ingresando a [www.ccb.org.co/certificadoselectronicos](http://www.ccb.org.co/certificadoselectronicos) y digite el respectivo código, para que visualice la imagen generada al momento de su expedición. La verificación se puede realizar de manera ilimitada, durante 60 días calendario contados a partir de la fecha de su expedición.

CARGO	NOMBRE	IDENTIFICACIÓN
Primer Renglon	Turbay Arango Alexandra	C.C. No. 000000033334398
Segundo Renglon	Tovar Rodriguez Daniel Felipe	C.C. No. 000001020757285
Tercer Renglon	SIN DESIGNACION	*****

Mediante Acta No. 59 del 2 de mayo de 2018, de Asamblea de Accionistas, inscrita en esta Cámara de Comercio el 6 de junio de 2018 con el No. 02346770 del Libro IX, se designó a:

**PRINCIPALES**

CARGO	NOMBRE	IDENTIFICACIÓN
Tercer Renglon	SIN DESIGNACION	*****

Mediante Acta No. 67 del 2 de julio de 2020, de Accionista Único, inscrita en esta Cámara de Comercio el 8 de julio de 2020 con el No. 02585347 del Libro IX, se designó a:

**PRINCIPALES**

CARGO	NOMBRE	IDENTIFICACIÓN
Segundo Renglon	Tovar Rodriguez Daniel Felipe	C.C. No. 000001020757285

Mediante Acta No. 66 del 24 de junio de 2020, de Accionista Único, inscrita en esta Cámara de Comercio el 9 de julio de 2020 con el No. 02585705 del Libro IX, se designó a:

**PRINCIPALES**

CARGO	NOMBRE	IDENTIFICACIÓN
Primer Renglon	Turbay Arango Alexandra	C.C. No. 000000033334398

**REVISORES FISCALES**

Mediante Acta No. 46 del 25 de abril de 2014, de Asamblea de Accionistas, inscrita en esta Cámara de Comercio el 8 de mayo de 2014

**CERTIFICADO DE EXISTENCIA Y REPRESENTACIÓN LEGAL****Fecha Expedición: 24 de agosto de 2020 Hora: 14:49:20**

Recibo No. AB20061114

Valor: \$ 6,100

**CÓDIGO DE VERIFICACIÓN B20061114D2A96**

Verifique el contenido y confiabilidad de este certificado, ingresando a [www.ccb.org.co/certificadoselectronicos](http://www.ccb.org.co/certificadoselectronicos) y digite el respectivo código, para que visualice la imagen generada al momento de su expedición. La verificación se puede realizar de manera ilimitada, durante 60 días calendario contados a partir de la fecha de su expedición.

-----  
con el No. 01832917 del Libro IX, se designó a:

CARGO	NOMBRE	IDENTIFICACIÓN
Revisor Fiscal Persona Juridica	ERNST & YOUNG AUDIT S A S	N.I.T. No. 000008600088905

Mediante Documento Privado No. sin num del 7 de mayo de 2014, de Revisor Fiscal, inscrita en esta Cámara de Comercio el 8 de mayo de 2014 con el No. 01832920 del Libro IX, se designó a:

CARGO	NOMBRE	IDENTIFICACIÓN
Revisor Fiscal Suplente	Urrea Vega Ivan	C.C. No. 000000079837386 T.P. No. 110141-T

Mediante Documento Privado No. sin num del 1 de agosto de 2019, de Revisor Fiscal, inscrita en esta Cámara de Comercio el 2 de agosto de 2019 con el No. 02492751 del Libro IX, se designó a:

CARGO	NOMBRE	IDENTIFICACIÓN
Revisor Fiscal Principal	Ardila Melo Katerin Faisury	C.C. No. 000001122128084 T.P. No. 179214-T

**PODERES**

Que por Escritura Pública No. 1259 de la Notaría 11 de Bogotá D.C., del 1 de julio de 2020, inscrita el 13 de Julio de 2020 bajo el No. 00043678 del libro V, compareció Alexandra Turbay Arango identificada con cédula de ciudadanía No. 33.334.398 expedida en Cartagena, en su calidad de representante legal de la sociedad de la referencia, por medio de la presente Escritura pública, confiere poder general amplio y suficiente a Gloria Eugenia Mejía Vallejo identificada con cédula de ciudadanía No. 52.344.530 expedida en Bogotá D.C., para que en su nombre y representación, obre y ejecute los siguientes actos y contratos relacionados con sus bienes, obligaciones y derechos que a continuación se especifican: a) Cobros. Exigir, cobrar o percibir judicial o extrajudicialmente el valor de los créditos que se adeuden a la poderdante, expedir los recibos, paz y salvos y finiquitos

**CERTIFICADO DE EXISTENCIA Y REPRESENTACIÓN LEGAL****Fecha Expedición: 24 de agosto de 2020 Hora: 14:49:20**

Recibo No. AB20061114

Valor: \$ 6,100

**CÓDIGO DE VERIFICACIÓN B20061114D2A96**

Verifique el contenido y confiabilidad de este certificado, ingresando a [www.ccb.org.co/certificadoselectronicos](http://www.ccb.org.co/certificadoselectronicos) y digite el respectivo código, para que visualice la imagen generada al momento de su expedición. La verificación se puede realizar de manera ilimitada, durante 60 días calendario contados a partir de la fecha de su expedición.

-----

correspondientes y hacer las cancelaciones correspondientes. b) Representación. Representar a la poderdante ante cualquier corporación, entidad, autoridad, funcionario o empleado de la rama ejecutiva y sus organismos vinculados o adscritos; de la rama judicial; y de la rama legislativa, del poder público, en cualquier petición, actuación, diligencia o proceso, bien en calidad de demandante, demandada o coadyuvante de cualquiera de las partes, para iniciar o seguir hasta su terminación, los procesos, actos y diligencias y actuaciones respectivas. Así mismo para que la represente en todo sentido, tales como reclamos, procesos, etc., ante las autoridades aduaneras, tributarias y fiscales a todo nivel bien sea Nacional, Departamental, Distrital o Municipal, como impuesto sobre la renta, complementarios o adicionales, impuestos sobre las ventas, impuestos de donaciones y sucesiones, impuestos predial o de valoración, tasas, contribuciones y en general toda clase de impuestos directos o indirectos de gravámenes o contribuciones fiscales; para que presente, firme, adicione, corrija, aclare o complemente las declaraciones de renta, reclame o concurra contra las liquidaciones impuestos, reclame paz y salvo de renta, recurra contra las liquidaciones de impuestos que se practique, acuda a la jurisdicción contenciosa administrativa, cuando resulte necesario en materia tributaria, paguen los impuestos, reclame y reciba las devoluciones y reintegros a que hubiere lugar y, en general ejerza la representación plena de la poderdante en todo lo relacionado con asuntos tributarios, fiscales y aduaneros. c) Poderes: Otorgar o revocar, a nombre de la poderdante, poderes a abogados cuando sea necesario, o cuando se tenga que adelantar algún proceso a favor o en contra de la poderdante, dichos poderes podrán ser conferidos con plenas facultades tales como desistir, recibir, transigir, conciliar, renunciar, sustituir y reasumir el poder, interponer todo género de recursos, postular en el respectivo asunto y en general todo cuanto fuere legal y necesario para el cumplimiento del mandato conforme al artículo 77 del Código General del Proceso. Así mismo, revocar poderes, generales o especiales, conferidos con autoridad al presente. d) Desistimiento. Desistir de los procesos, reclamaciones o gestiones en que se intervenga a nombre de la poderdante, de los recursos que en ellos interponga y de los incidentes que promueva. e) Transacción y Conciliación. Transigir y conciliar, judicial o extrajudicial, todo tipo de controversias y diferencias que ocurran respecto de los derechos y obligaciones de la poderdante. Así como para el nombramiento de apoderados para que en su nombre concilien o transijan. Igualmente puede nombrar árbitros y amigables

**CERTIFICADO DE EXISTENCIA Y REPRESENTACIÓN LEGAL****Fecha Expedición: 24 de agosto de 2020 Hora: 14:49:20**

Recibo No. AB20061114

Valor: \$ 6,100

**CÓDIGO DE VERIFICACIÓN B20061114D2A96**

Verifique el contenido y confiabilidad de este certificado, ingresando a [www.ccb.org.co/certificadoselectronicos](http://www.ccb.org.co/certificadoselectronicos) y digite el respectivo código, para que visualice la imagen generada al momento de su expedición. La verificación se puede realizar de manera ilimitada, durante 60 días calendario contados a partir de la fecha de su expedición.

-----  
componedores. f) Para que firmen toda clase de documentos, incluyendo la constitución y/o terminación y liquidación de toda clase de sociedades, entidades sin ánimo de lucro y asociaciones. Y se realicen todas las gestiones pertinentes ante la respectiva Cámara de Comercio y/o autoridades judiciales. Así como ante cualquier entidad de orden Nacional, Departamental y Municipal. La apoderada, podrá hacer cualquier trámite ante la DIAN. Así como para que declare la calidad de comerciante o efectúe o cancele la matrícula mercantil y todo lo relacionado con esta. g) Sustitución y Revocación. Sustituir total o parcialmente el presente poder y revocar sustituciones. h) General. En general que asuma la personería de la poderdante cuando lo estime conveniente y necesario, de tal modo que en ningún caso quede sin representación en sus negocios.

Que por Documento Privado sin Núm. de representante legal del 2 de marzo de 2018, inscrito el 22 de marzo de 2018 bajo el número 00039041 del libro V, Paula Guerra Támara, identificada con cédula de ciudadanía Número 52.353.801 en su calidad de representante legal de la sociedad de la referencia, por medio del presente documento, otorga poder especial amplio y suficiente a Pedro Enrique Sarmiento Pérez, identificado con cédula ciudadanía Número 3.117.548 de Pacho Cundinamarca, abogado en ejercicio con tarjeta profesional No. 45.320 del consejo superior de la judicatura, para que actúe en nombre y representación de AVANTEL ante las Secretarías Hacienda, tesorerías y en general, ante cualquier entidad territorial considerada como autoridad tributaria en materia de impuestos territoriales. En ese sentido, mi apoderado queda facultado con amplios poderes para inscribir, firmar formularios, hacer presentación personal, solicitar, modificar, registrar, presentar cualquier tipo de documento relacionados con el impuesto de Industria y Comercio -ICA-. Así pues, cuenta con los más amplios poderes para que represente a AVANTEL en los diferentes trámites que sean requeridos ante las autoridades tributarias en todo el territorio nacional colombiano, relacionado con el impuesto de Industria y Comercio -ICA-. Sustituciones: El apoderado queda facultado para que constituya apoderados para uno o más asuntos tributarios de carácter territorial en el impuesto de Industria y Comercio -ICA- en el territorio nacional colombiano y para que sustituya total o parcialmente este poder y revoque las sustituciones o poderes conferidos. El apoderado queda facultado para transigir, conciliar, desistir, recibir y realizar todos los demás actos necesarios para la efectiva protección

**CERTIFICADO DE EXISTENCIA Y REPRESENTACIÓN LEGAL****Fecha Expedición: 24 de agosto de 2020 Hora: 14:49:20**

Recibo No. AB20061114

Valor: \$ 6,100

**CÓDIGO DE VERIFICACIÓN B20061114D2A96**

Verifique el contenido y confiabilidad de este certificado, ingresando a [www.ccb.org.co/certificadoselectronicos](http://www.ccb.org.co/certificadoselectronicos) y digite el respectivo código, para que visualice la imagen generada al momento de su expedición. La verificación se puede realizar de manera ilimitada, durante 60 días calendario contados a partir de la fecha de su expedición.

-----  
de los intereses de AVANTEL y podrá sustituir estas facultades en los apoderados especiales que constituya.

**REFORMAS DE ESTATUTOS**

ESCRITURAS NO.	FECHA	NOTARIA	INSCRIPCION
1.154	29- V- 1996	10 STAFE BTA	10- VII-1996 NO.545.282
362	14- II -1997	46 STAFE BTA	14- II -1997 NO.573.758

Los estatutos de la sociedad han sido reformados así:

DOCUMENTO	INSCRIPCIÓN
E. P. No. 0000369 del 5 de febrero de 1998 de la Notaría 25 de Bogotá D.C.	00621083 del 5 de febrero de 1998 del Libro IX
E. P. No. 0004260 del 4 de noviembre de 1998 de la Notaría 25 de Bogotá D.C.	00656225 del 10 de noviembre de 1998 del Libro IX
E. P. No. 0000021 del 6 de enero de 1999 de la Notaría 25 de Bogotá D.C.	00664501 del 14 de enero de 1999 del Libro IX
E. P. No. 0000091 del 20 de enero de 2000 de la Notaría 10 de Bogotá D.C.	00714104 del 31 de enero de 2000 del Libro IX
Cert. Cap. No. del 24 de febrero de 2004 de la Revisor Fiscal	00922727 del 2 de marzo de 2004 del Libro IX
E. P. No. 0001418 del 6 de julio de 2006 de la Notaría 41 de Bogotá D.C.	01065541 del 10 de julio de 2006 del Libro IX
E. P. No. 0000369 del 21 de febrero de 2007 de la Notaría 41 de Bogotá D.C.	01112007 del 23 de febrero de 2007 del Libro IX
Cert. Cap. No. 0000001 del 23 de agosto de 2007 de la Revisor Fiscal	01153175 del 27 de agosto de 2007 del Libro IX
Cert. Cap. No. 0000001 del 22 de enero de 2008 de la Revisor Fiscal	01186904 del 29 de enero de 2008 del Libro IX
Acta No. 40 del 31 de marzo de 2011 de la Asamblea de Accionistas	01473669 del 27 de abril de 2011 del Libro IX
Acta No. 43 del 9 de mayo de 2012	01639567 del 4 de junio de

**CERTIFICADO DE EXISTENCIA Y REPRESENTACIÓN LEGAL****Fecha Expedición: 24 de agosto de 2020 Hora: 14:49:20**

Recibo No. AB20061114

Valor: \$ 6,100

**CÓDIGO DE VERIFICACIÓN B20061114D2A96**

Verifique el contenido y confiabilidad de este certificado, ingresando a [www.ccb.org.co/certificadoselectronicos](http://www.ccb.org.co/certificadoselectronicos) y digite el respectivo código, para que visualice la imagen generada al momento de su expedición. La verificación se puede realizar de manera ilimitada, durante 60 días calendario contados a partir de la fecha de su expedición.

de la Asamblea de Accionistas	2012 del Libro IX
Acta No. 45 del 12 de noviembre de 2013 de la Accionista Único	01781033 del 14 de noviembre de 2013 del Libro IX
Acta No. 47 del 30 de diciembre de 2014 de la Asamblea de Accionistas	01900533 del 30 de diciembre de 2014 del Libro IX
Acta No. 50 del 29 de julio de 2015 de la Asamblea de Accionistas	02049719 del 29 de diciembre de 2015 del Libro IX
Acta No. 53 del 5 de abril de 2016 de la Asamblea de Accionistas	02095040 del 19 de abril de 2016 del Libro IX
Acta No. 69 del 24 de julio de 2020 de la Accionista Único	02602561 del 30 de julio de 2020 del Libro IX

**SITUACIÓN DE CONTROL Y/O GRUPO EMPRESARIAL**

Que por Documento Privado No. sin num de Representante Legal del 22 de julio de 2020, inscrito el 3 de agosto de 2020 bajo el número 02603101 del libro IX, comunicó la sociedad matriz:

- PARTNERS TELECOM LATAM GMBH

Domicilio: (Fuera Del País)

Nacionalidad: Suiza

Actividad: Adquisición y gestión de participaciones en empresas suizas o extranjeras.

Presupuesto: Artículo 28 de la Ley 222 de 1995

Que se ha configurado una situación de grupo empresarial con la sociedad de la referencia.

Fecha de configuración de la situación de grupo empresarial : 2020-06-24

**\*\*ACLARACIÓN DEL GRUPO EMPRESARIAL\*\***

Se aclara la situación de control y grupo empresarial inscrita el 3 de Agosto de 2020 bajo el No. 02603101 del libro IX, en el sentido de indicar que PARTNERS TELECOM LATAM GMBH (matriz) comunica que se ha configurado Situación de Control y Grupo Empresarial con las sociedades PARTNERS TELECOM COLOMBIA S.A.S. (subordinada) y AVANTEL S.A.S. - EN REORGANIZACIÓN. (subordinada).

**CLASIFICACIÓN DE ACTIVIDADES ECONÓMICAS - CIIU**

Actividad principal Código CIIU: 6120

**CERTIFICADO DE EXISTENCIA Y REPRESENTACIÓN LEGAL****Fecha Expedición: 24 de agosto de 2020 Hora: 14:49:20**

Recibo No. AB20061114

Valor: \$ 6,100

**CÓDIGO DE VERIFICACIÓN B20061114D2A96**

Verifique el contenido y confiabilidad de este certificado, ingresando a [www.ccb.org.co/certificadoselectronicos](http://www.ccb.org.co/certificadoselectronicos) y digite el respectivo código, para que visualice la imagen generada al momento de su expedición. La verificación se puede realizar de manera ilimitada, durante 60 días calendario contados a partir de la fecha de su expedición.

-----  
Actividad secundaria Código CIIU: 4741  
Otras actividades Código CIIU: 6190

**ESTABLECIMIENTO(S) DE COMERCIO**

A nombre de la persona jurídica figura(n) matriculado(s) en esta Cámara de Comercio de Bogotá el(los) siguiente(s) establecimiento(s) de comercio/sucursal(es) o agencia(s):

Nombre: AVANTEL S A S  
Matrícula No.: 00765214  
Fecha de matrícula: 18 de febrero de 1997  
Último año renovado: 2020  
Categoría: Establecimiento de comercio  
Dirección: Cr 11 No. 93 - 92  
Municipio: Bogotá D.C.

Que en virtud de la Ley 1116 de 2006, mediante Auto No. 460-010681 del 11 de diciembre de 2019, inscrito el 20 de Diciembre de 2019 bajo el No. 00182213 del libro VIII, la Superintendencia de Sociedades decretó el embargo del establecimiento de comercio de la referencia.

Nombre: AVANTEL S A S  
Matrícula No.: 02111166  
Fecha de matrícula: 21 de junio de 2011  
Último año renovado: 2020  
Categoría: Establecimiento de comercio  
Dirección: Avenida Cra 42 B # 22 - 77  
Municipio: Bogotá D.C.

Que en virtud de la Ley 1116 de 2006, mediante Auto No. 460-010681 del 11 de diciembre de 2019, inscrito el 20 de Diciembre de 2019 bajo el No. 00182214 del libro VIII, la Superintendencia de Sociedades decretó el embargo del establecimiento de comercio de la referencia.

Nombre: AVANTEL S A S  
Matrícula No.: 02484637  
Fecha de matrícula: 8 de agosto de 2014  
Último año renovado: 2020  
Categoría: Establecimiento de comercio  
Dirección: Cr 22 # 15 - 10 Sur

**CERTIFICADO DE EXISTENCIA Y REPRESENTACIÓN LEGAL****Fecha Expedición: 24 de agosto de 2020 Hora: 14:49:20**

Recibo No. AB20061114

Valor: \$ 6,100

**CÓDIGO DE VERIFICACIÓN B20061114D2A96**

Verifique el contenido y confiabilidad de este certificado, ingresando a [www.ccb.org.co/certificados/electronicos](http://www.ccb.org.co/certificados/electronicos) y digite el respectivo código, para que visualice la imagen generada al momento de su expedición. La verificación se puede realizar de manera ilimitada, durante 60 días calendario contados a partir de la fecha de su expedición.

-----  
Municipio: Bogotá D.C.

Que en virtud de la Ley 1116 de 2006, mediante Auto No. 460-010681 del 11 de diciembre de 2019, inscrito el 20 de Diciembre de 2019 bajo el No. 00182216 del libro VIII, la Superintendencia de Sociedades decretó el embargo del establecimiento de comercio de la referencia.

Nombre: AVANTEL S A S  
Matrícula No.: 02484640  
Fecha de matrícula: 8 de agosto de 2014  
Último año renovado: 2020  
Categoría: Establecimiento de comercio  
Dirección: Cr 7 No. 23 - 55  
Municipio: Bogotá D.C.

Que en virtud de la Ley 1116 de 2006, mediante Auto No. 460-010681 del 11 de diciembre de 2019, inscrito el 20 de Diciembre de 2019 bajo el No. 00182217 del libro VIII, la Superintendencia de Sociedades decretó el embargo del establecimiento de comercio de la referencia.

Nombre: AVANTEL S A S  
Matrícula No.: 02484643  
Fecha de matrícula: 8 de agosto de 2014  
Último año renovado: 2020  
Categoría: Establecimiento de comercio  
Dirección: Cl 72 No. 70 - 80  
Municipio: Bogotá D.C.

Que en virtud de la Ley 1116 de 2006, mediante Auto No. 460-010681 del 11 de diciembre de 2019, inscrito el 20 de Diciembre de 2019 bajo el No. 00182218 del libro VIII, la Superintendencia de Sociedades decretó el embargo del establecimiento de comercio de la referencia.

Nombre: AVANTEL S A S  
Matrícula No.: 02484648  
Fecha de matrícula: 8 de agosto de 2014  
Último año renovado: 2020  
Categoría: Establecimiento de comercio  
Dirección: Cr 24 No. 52 - 77 Lc 1  
Municipio: Bogotá D.C.



**CERTIFICADO DE EXISTENCIA Y REPRESENTACIÓN LEGAL****Fecha Expedición: 24 de agosto de 2020 Hora: 14:49:20**

Recibo No. AB20061114

Valor: \$ 6,100

**CÓDIGO DE VERIFICACIÓN B20061114D2A96**

Verifique el contenido y confiabilidad de este certificado, ingresando a [www.ccb.org.co/certificados/electronicos](http://www.ccb.org.co/certificados/electronicos) y digite el respectivo código, para que visualice la imagen generada al momento de su expedición. La verificación se puede realizar de manera ilimitada, durante 60 días calendario contados a partir de la fecha de su expedición.

-----  
Que en virtud de la Ley 1116 de 2006, mediante Auto No. 460-010681 del 11 de diciembre de 2019, inscrito el 20 de Diciembre de 2019 bajo el No. 00182219 del libro VIII, la Superintendencia de Sociedades decretó el embargo del establecimiento de comercio de la referencia.

Nombre: AVANTEL S A S  
Matrícula No.: 02576420  
Fecha de matrícula: 25 de mayo de 2015  
Último año renovado: 2020  
Categoría: Establecimiento de comercio  
Dirección: Tv 100 No. 80A 20  
Municipio: Bogotá D.C.

Que en virtud de la Ley 1116 de 2006, mediante Auto No. 460-010681 del 11 de diciembre de 2019, inscrito el 20 de Diciembre de 2019 bajo el No. 00182220 del libro VIII, la Superintendencia de Sociedades decretó el embargo del establecimiento de comercio de la referencia.

Nombre: AVANTEL S.A.S  
Matrícula No.: 02881636  
Fecha de matrícula: 18 de octubre de 2017  
Último año renovado: 2020  
Categoría: Establecimiento de comercio  
Dirección: Cl 185 No. 45 - 03 Lc N1 - 026  
Municipio: Bogotá D.C.

Que en virtud de la Ley 1116 de 2006, mediante Auto No. 460-010681 del 11 de diciembre de 2019, inscrito el 20 de Diciembre de 2019 bajo el No. 00182225 del libro VIII, la Superintendencia de Sociedades decretó el embargo del establecimiento de comercio de la referencia.

Nombre: AVANTEL S.A.S  
Matrícula No.: 02881637  
Fecha de matrícula: 18 de octubre de 2017  
Último año renovado: 2020  
Categoría: Establecimiento de comercio  
Dirección: Cr 15 No. 123 - 30 Lc 2004  
Municipio: Bogotá D.C.

Que en virtud de la Ley 1116 de 2006, mediante Auto No. 460-010681 del 11 de diciembre de 2019, inscrito el 20 de Diciembre de 2019 bajo el No. 00182226 del libro VIII, la Superintendencia de Sociedades

**CERTIFICADO DE EXISTENCIA Y REPRESENTACIÓN LEGAL****Fecha Expedición: 24 de agosto de 2020 Hora: 14:49:20**

Recibo No. AB20061114

Valor: \$ 6,100

**CÓDIGO DE VERIFICACIÓN B20061114D2A96**

Verifique el contenido y confiabilidad de este certificado, ingresando a [www.ccb.org.co/certificadoselectronicos](http://www.ccb.org.co/certificadoselectronicos) y digite el respectivo código, para que visualice la imagen generada al momento de su expedición. La verificación se puede realizar de manera ilimitada, durante 60 días calendario contados a partir de la fecha de su expedición.

-----  
decretó el embargo del establecimiento de comercio de la referencia.

Nombre: AVANTEL S A S  
Matrícula No.: 02919827  
Fecha de matrícula: 15 de febrero de 2018  
Último año renovado: 2020  
Categoría: Establecimiento de comercio  
Dirección: Cr 24 No. 14 - 62 Sur  
Municipio: Bogotá D.C.

Que en virtud de la Ley 1116 de 2006, mediante Auto No. 460-010681 del 11 de diciembre de 2019, inscrito el 20 de Diciembre de 2019 bajo el No. 00182227 del libro VIII, la Superintendencia de Sociedades decretó el embargo del establecimiento de comercio de la referencia.

Nombre: AVANTEL S.A.S  
Matrícula No.: 02953629  
Fecha de matrícula: 30 de abril de 2018  
Último año renovado: 2020  
Categoría: Establecimiento de comercio  
Dirección: Ac 26 No. 62 - 17 L: 1017  
Municipio: Bogotá D.C.

Nombre: AVANTEL S.A.S  
Matrícula No.: 02953631  
Fecha de matrícula: 30 de abril de 2018  
Último año renovado: 2020  
Categoría: Establecimiento de comercio  
Dirección: Cr 53 Sur No. 46 / 32  
Municipio: Bogotá D.C.

Que en virtud de la Ley 1116 de 2006, mediante Auto No. 460-010681 del 11 de diciembre de 2019, inscrito el 20 de Diciembre de 2019 bajo el No. 00182228 del libro VIII, la Superintendencia de Sociedades decretó el embargo del establecimiento de comercio de la referencia.

Nombre: AVANTEL S.A.S  
Matrícula No.: 02953638  
Fecha de matrícula: 30 de abril de 2018  
Último año renovado: 2020  
Categoría: Establecimiento de comercio  
Dirección: Av Suba No. 128 B 18 / 22 Int 1

**CERTIFICADO DE EXISTENCIA Y REPRESENTACIÓN LEGAL****Fecha Expedición: 24 de agosto de 2020 Hora: 14:49:20**

Recibo No. AB20061114

Valor: \$ 6,100

**CÓDIGO DE VERIFICACIÓN B20061114D2A96**

Verifique el contenido y confiabilidad de este certificado, ingresando a [www.ccb.org.co/certificados/electronicos](http://www.ccb.org.co/certificados/electronicos) y digite el respectivo código, para que visualice la imagen generada al momento de su expedición. La verificación se puede realizar de manera ilimitada, durante 60 días calendario contados a partir de la fecha de su expedición.

-----  
Municipio: Bogotá D.C.

Que en virtud de la Ley 1116 de 2006, mediante Auto No. 460-010681 del 11 de diciembre de 2019, inscrito el 20 de Diciembre de 2019 bajo el No. 00182230 del libro VIII, la Superintendencia de Sociedades decretó el embargo del establecimiento de comercio de la referencia.

Nombre: AVANTEL S.A.S  
Matrícula No.: 02953642  
Fecha de matrícula: 30 de abril de 2018  
Último año renovado: 2020  
Categoría: Establecimiento de comercio  
Dirección: Cl 122 No. 17 A 14  
Municipio: Bogotá D.C.

Que en virtud de la Ley 1116 de 2006, mediante Auto No. 460-010681 del 11 de diciembre de 2019, inscrito el 20 de Diciembre de 2019 bajo el No. 00182231 del libro VIII, la Superintendencia de Sociedades decretó el embargo del establecimiento de comercio de la referencia.

Nombre: AVANTEL S.A.S  
Matrícula No.: 02955177  
Fecha de matrícula: 3 de mayo de 2018  
Último año renovado: 2020  
Categoría: Establecimiento de comercio  
Dirección: Cl 20 No. 99 - 52  
Municipio: Bogotá D.C.

Que en virtud de la Ley 1116 de 2006, mediante Auto No. 460-010681 del 11 de diciembre de 2019, inscrito el 20 de Diciembre de 2019 bajo el No. 00182232 del libro VIII, la Superintendencia de Sociedades decretó el embargo del establecimiento de comercio de la referencia.

Nombre: AVANTEL S.A.S.  
Matrícula No.: 02955179  
Fecha de matrícula: 3 de mayo de 2018  
Último año renovado: 2020  
Categoría: Establecimiento de comercio  
Dirección: Cl 72 No. 14 - 32  
Municipio: Bogotá D.C.

Que en virtud de la Ley 1116 de 2006, mediante Auto No. 460-010681

**CERTIFICADO DE EXISTENCIA Y REPRESENTACIÓN LEGAL****Fecha Expedición: 24 de agosto de 2020 Hora: 14:49:20**

Recibo No. AB20061114

Valor: \$ 6,100

**CÓDIGO DE VERIFICACIÓN B20061114D2A96**

Verifique el contenido y confiabilidad de este certificado, ingresando a [www.ccb.org.co/certificadoselectronicos](http://www.ccb.org.co/certificadoselectronicos) y digite el respectivo código, para que visualice la imagen generada al momento de su expedición. La verificación se puede realizar de manera ilimitada, durante 60 días calendario contados a partir de la fecha de su expedición.

-----  
del 11 de diciembre de 2019, inscrito el 20 de Diciembre de 2019 bajo el No. 00182233 del libro VIII, la Superintendencia de Sociedades decretó el embargo del establecimiento de comercio de la referencia.

Nombre: AVANTEL S A S  
Matrícula No.: 03018435  
Fecha de matrícula: 27 de septiembre de 2018  
Último año renovado: 2020  
Categoría: Establecimiento de comercio  
Dirección: Cr 71 D No. 6 - 94 Sur Lc 1203  
Municipio: Bogotá D.C.

Que en virtud de la Ley 1116 de 2006, mediante Auto No. 460-010681 del 11 de diciembre de 2019, inscrito el 20 de Diciembre de 2019 bajo el No. 00182234 del libro VIII, la Superintendencia de Sociedades decretó el embargo del establecimiento de comercio de la referencia.

Nombre: AVANTEL S A S  
Matrícula No.: 03018437  
Fecha de matrícula: 27 de septiembre de 2018  
Último año renovado: 2020  
Categoría: Establecimiento de comercio  
Dirección: Ak 19 No. 150 - 24  
Municipio: Bogotá D.C.

Que en virtud de la Ley 1116 de 2006, mediante Auto No. 460-010681 del 11 de diciembre de 2019, inscrito el 20 de Diciembre de 2019 bajo el No. 00182235 del libro VIII, la Superintendencia de Sociedades decretó el embargo del establecimiento de comercio de la referencia.

Nombre: AVANTEL S A S  
Matrícula No.: 03031158  
Fecha de matrícula: 29 de octubre de 2018  
Último año renovado: 2020  
Categoría: Establecimiento de comercio  
Dirección: Cr 9 No. 11 - 50  
Municipio: Bogotá D.C.

Que en virtud de la Ley 1116 de 2006, mediante Auto No. 460-010681 del 11 de diciembre de 2019, inscrito el 20 de Diciembre de 2019 bajo el No. 00182236 del libro VIII, la Superintendencia de Sociedades decretó el embargo del establecimiento de comercio de la referencia.

**CERTIFICADO DE EXISTENCIA Y REPRESENTACIÓN LEGAL****Fecha Expedición: 24 de agosto de 2020 Hora: 14:49:20**

Recibo No. AB20061114

Valor: \$ 6,100

**CÓDIGO DE VERIFICACIÓN B20061114D2A96**

Verifique el contenido y confiabilidad de este certificado, ingresando a [www.ccb.org.co/certificados/electronicos](http://www.ccb.org.co/certificados/electronicos) y digite el respectivo código, para que visualice la imagen generada al momento de su expedición. La verificación se puede realizar de manera ilimitada, durante 60 días calendario contados a partir de la fecha de su expedición.

-----

Nombre: AVANTEL S A S  
Matrícula No.: 03031160  
Fecha de matrícula: 29 de octubre de 2018  
Último año renovado: 2020  
Categoría: Establecimiento de comercio  
Dirección: Transversal 92 Bis # 129C - 48  
Municipio: Bogotá D.C.

Que en virtud de la Ley 1116 de 2006, mediante Auto No. 460-010681 del 11 de diciembre de 2019, inscrito el 20 de Diciembre de 2019 bajo el No. 00182237 del libro VIII, la Superintendencia de Sociedades decretó el embargo del establecimiento de comercio de la referencia.

Nombre: AVANTEL S A S  
Matrícula No.: 03031162  
Fecha de matrícula: 29 de octubre de 2018  
Último año renovado: 2020  
Categoría: Establecimiento de comercio  
Dirección: Tv 94 No. 80 A - 69 Lc 2  
Municipio: Bogotá D.C.

Que en virtud de la Ley 1116 de 2006, mediante Auto No. 460-010681 del 11 de diciembre de 2019, inscrito el 20 de Diciembre de 2019 bajo el No. 00182238 del libro VIII, la Superintendencia de Sociedades decretó el embargo del establecimiento de comercio de la referencia.

Nombre: AVANTEL S A S  
Matrícula No.: 03031167  
Fecha de matrícula: 29 de octubre de 2018  
Último año renovado: 2020  
Categoría: Establecimiento de comercio  
Dirección: Ac 72 No. 68 H - 18  
Municipio: Bogotá D.C.

Que en virtud de la Ley 1116 de 2006, mediante Auto No. 460-010681 del 11 de diciembre de 2019, inscrito el 20 de Diciembre de 2019 bajo el No. 00182239 del libro VIII, la Superintendencia de Sociedades decretó el embargo del establecimiento de comercio de la referencia.

Nombre: AVANTEL S A S  
Matrícula No.: 03031168

**CERTIFICADO DE EXISTENCIA Y REPRESENTACIÓN LEGAL****Fecha Expedición: 24 de agosto de 2020 Hora: 14:49:20**

Recibo No. AB20061114

Valor: \$ 6,100

**CÓDIGO DE VERIFICACIÓN B20061114D2A96**

Verifique el contenido y confiabilidad de este certificado, ingresando a [www.ccb.org.co/certificados/electronicos](http://www.ccb.org.co/certificados/electronicos) y digite el respectivo código, para que visualice la imagen generada al momento de su expedición. La verificación se puede realizar de manera ilimitada, durante 60 días calendario contados a partir de la fecha de su expedición.

-----  
Fecha de matrícula: 29 de octubre de 2018  
Último año renovado: 2020  
Categoría: Establecimiento de comercio  
Dirección: Cl 85 No. 11 - 26  
Municipio: Bogotá D.C.

Que en virtud de la Ley 1116 de 2006, mediante Auto No. 460-010681 del 11 de diciembre de 2019, inscrito el 20 de Diciembre de 2019 bajo el No. 00182240 del libro VIII, la Superintendencia de Sociedades decretó el embargo del establecimiento de comercio de la referencia.

Nombre: AVANTEL S A S  
Matrícula No.: 03031171  
Fecha de matrícula: 29 de octubre de 2018  
Último año renovado: 2020  
Categoría: Establecimiento de comercio  
Dirección: Cr 15 No. 94 - 69 Lc 3  
Municipio: Bogotá D.C.

Que en virtud de la Ley 1116 de 2006, mediante Auto No. 460-010681 del 11 de diciembre de 2019, inscrito el 20 de Diciembre de 2019 bajo el No. 00182241 del libro VIII, la Superintendencia de Sociedades decretó el embargo del establecimiento de comercio de la referencia.

Nombre: AVANTEL S A S  
Matrícula No.: 03031173  
Fecha de matrícula: 29 de octubre de 2018  
Último año renovado: 2020  
Categoría: Establecimiento de comercio  
Dirección: Ak 15 # 77 - 90 Lc 206  
Municipio: Bogotá D.C.

Que en virtud de la Ley 1116 de 2006, mediante Auto No. 460-010681 del 11 de diciembre de 2019, inscrito el 20 de Diciembre de 2019 bajo el No. 00182242 del libro VIII, la Superintendencia de Sociedades decretó el embargo del establecimiento de comercio de la referencia.

Nombre: AVANTEL S A S  
Matrícula No.: 03031174  
Fecha de matrícula: 29 de octubre de 2018  
Último año renovado: 2020  
Categoría: Establecimiento de comercio

**CERTIFICADO DE EXISTENCIA Y REPRESENTACIÓN LEGAL****Fecha Expedición: 24 de agosto de 2020 Hora: 14:49:20**

Recibo No. AB20061114

Valor: \$ 6,100

**CÓDIGO DE VERIFICACIÓN B20061114D2A96**

Verifique el contenido y confiabilidad de este certificado, ingresando a [www.ccb.org.co/certificados/electronicos](http://www.ccb.org.co/certificados/electronicos) y digite el respectivo código, para que visualice la imagen generada al momento de su expedición. La verificación se puede realizar de manera ilimitada, durante 60 días calendario contados a partir de la fecha de su expedición.

-----  
Dirección: Cl 140 # 18 A 70 Lc 2  
Municipio: Bogotá D.C.

Que en virtud de la Ley 1116 de 2006, mediante Auto No. 460-010681 del 11 de diciembre de 2019, inscrito el 20 de Diciembre de 2019 bajo el No. 00182243 del libro VIII, la Superintendencia de Sociedades decretó el embargo del establecimiento de comercio de la referencia.

Nombre: AVANTEL S A S  
Matrícula No.: 03046927  
Fecha de matrícula: 26 de diciembre de 2018  
Último año renovado: 2020  
Categoría: Establecimiento de comercio  
Dirección: Ac 19 No. 4 - 51 Lc 9  
Municipio: Bogotá D.C.

Que en virtud de la Ley 1116 de 2006, mediante Auto No. 460-010681 del 11 de diciembre de 2019, inscrito el 20 de Diciembre de 2019 bajo el No. 00182244 del libro VIII, la Superintendencia de Sociedades decretó el embargo del establecimiento de comercio de la referencia.

Nombre: AVANTEL S A S  
Matrícula No.: 03046928  
Fecha de matrícula: 26 de diciembre de 2018  
Último año renovado: 2020  
Categoría: Establecimiento de comercio  
Dirección: Ac 24 No. 74 A 53  
Municipio: Bogotá D.C.

Que en virtud de la Ley 1116 de 2006, mediante Auto No. 460-010681 del 11 de diciembre de 2019, inscrito el 20 de Diciembre de 2019 bajo el No. 00182245 del libro VIII, la Superintendencia de Sociedades decretó el embargo del establecimiento de comercio de la referencia.

Nombre: AVANTEL S A S  
Matrícula No.: 03068946  
Fecha de matrícula: 18 de febrero de 2019  
Último año renovado: 2020  
Categoría: Establecimiento de comercio  
Dirección: Cr 30 No. 45 - 04  
Municipio: Bogotá D.C.

**CERTIFICADO DE EXISTENCIA Y REPRESENTACIÓN LEGAL****Fecha Expedición: 24 de agosto de 2020 Hora: 14:49:20**

Recibo No. AB20061114

Valor: \$ 6,100

**CÓDIGO DE VERIFICACIÓN B20061114D2A96**

Verifique el contenido y confiabilidad de este certificado, ingresando a [www.ccb.org.co/certificados/electronicos](http://www.ccb.org.co/certificados/electronicos) y digite el respectivo código, para que visualice la imagen generada al momento de su expedición. La verificación se puede realizar de manera ilimitada, durante 60 días calendario contados a partir de la fecha de su expedición.

-----  
Que en virtud de la Ley 1116 de 2006, mediante Auto No. 460-010681 del 11 de diciembre de 2019, inscrito el 20 de Diciembre de 2019 bajo el No. 00182221 del libro VIII, la Superintendencia de Sociedades decretó el embargo del establecimiento de comercio de la referencia.

Nombre: AVANTEL S A S  
Matrícula No.: 03068955  
Fecha de matrícula: 18 de febrero de 2019  
Último año renovado: 2020  
Categoría: Establecimiento de comercio  
Dirección: Cl 90 No. 17 - 45 Lc 1  
Municipio: Bogotá D.C.

Que en virtud de la Ley 1116 de 2006, mediante Auto No. 460-010681 del 11 de diciembre de 2019, inscrito el 20 de Diciembre de 2019 bajo el No. 00182222 del libro VIII, la Superintendencia de Sociedades decretó el embargo del establecimiento de comercio de la referencia.

Nombre: AVANTEL S A S  
Matrícula No.: 03068958  
Fecha de matrícula: 18 de febrero de 2019  
Último año renovado: 2020  
Categoría: Establecimiento de comercio  
Dirección: Ak 68 No. 75 A 50 Lc 143  
Municipio: Bogotá D.C.

Que en virtud de la Ley 1116 de 2006, mediante Auto No. 460-010681 del 11 de diciembre de 2019, inscrito el 20 de Diciembre de 2019 bajo el No. 00182223 del libro VIII, la Superintendencia de Sociedades decretó el embargo del establecimiento de comercio de la referencia.

Nombre: AVANTEL S A S  
Matrícula No.: 03068970  
Fecha de matrícula: 18 de febrero de 2019  
Último año renovado: 2020  
Categoría: Establecimiento de comercio  
Dirección: Cl 65 Sur No. 78 H51 Local 114  
Municipio: Bogotá D.C.

Que en virtud de la Ley 1116 de 2006, mediante Auto No. 460-010681 del 11 de diciembre de 2019, inscrito el 20 de Diciembre de 2019 bajo el No. 00182224 del libro VIII, la Superintendencia de Sociedades



**CERTIFICADO DE EXISTENCIA Y REPRESENTACIÓN LEGAL****Fecha Expedición: 24 de agosto de 2020 Hora: 14:49:20**

Recibo No. AB20061114

Valor: \$ 6,100

**CÓDIGO DE VERIFICACIÓN B20061114D2A96**

Verifique el contenido y confiabilidad de este certificado, ingresando a [www.ccb.org.co/certificadoselectronicos](http://www.ccb.org.co/certificadoselectronicos) y digite el respectivo código, para que visualice la imagen generada al momento de su expedición. La verificación se puede realizar de manera ilimitada, durante 60 días calendario contados a partir de la fecha de su expedición.

-----  
decretó el embargo del establecimiento de comercio de la referencia.

Nombre: AVANTEL S.A.S.  
Matrícula No.: 03110543  
Fecha de matrícula: 9 de mayo de 2019  
Último año renovado: 2020  
Categoría: Establecimiento de comercio  
Dirección: Cl 129 No. 46 - 22 Lc 1  
Municipio: Bogotá D.C.

Que en virtud de la Ley 1116 de 2006, mediante Auto No. 460-010681 del 11 de diciembre de 2019, inscrito el 20 de Diciembre de 2019 bajo el No. 00182215 del libro VIII, la Superintendencia de Sociedades decretó el embargo del establecimiento de comercio de la referencia.

SI DESEA OBTENER INFORMACIÓN DETALLADA DE LOS ANTERIORES ESTABLECIMIENTOS DE COMERCIO O DE AQUELLOS MATRICULADOS EN UNA JURISDICCIÓN DIFERENTE A LA DEL PROPIETARIO, DEBERÁ SOLICITAR EL CERTIFICADO DE MATRÍCULA MERCANTIL DEL RESPECTIVO ESTABLECIMIENTO DE COMERCIO.

**RECURSOS CONTRA LOS ACTOS DE INSCRIPCIÓN**

De conformidad con lo establecido en el Código de Procedimiento Administrativo y de lo Contencioso Administrativo y la Ley 962 de 2005, los actos administrativos de registro, quedan en firme dentro de los diez (10) días hábiles siguientes a la fecha de inscripción, siempre que no sean objeto de recursos. Para estos efectos, se informa que para la Cámara de Comercio de Bogotá, los sábados NO son días hábiles.

Una vez interpuestos los recursos, los actos administrativos recurridos quedan en efecto suspensivo, hasta tanto los mismos sean resueltos, conforme lo prevé el artículo 79 del Código de Procedimiento Administrativo y de lo Contencioso Administrativo.

**INFORMACIÓN COMPLEMENTARIA**

Los siguientes datos sobre Planeación Distrital son informativos:  
Fecha de envío de información a Planeación Distrital : 14 de agosto

**CERTIFICADO DE EXISTENCIA Y REPRESENTACIÓN LEGAL****Fecha Expedición: 24 de agosto de 2020 Hora: 14:49:20**

Recibo No. AB20061114

Valor: \$ 6,100

**CÓDIGO DE VERIFICACIÓN B20061114D2A96**

Verifique el contenido y confiabilidad de este certificado, ingresando a [www.ccb.org.co/certificados/electronicos](http://www.ccb.org.co/certificados/electronicos) y digite el respectivo código, para que visualice la imagen generada al momento de su expedición. La verificación se puede realizar de manera ilimitada, durante 60 días calendario contados a partir de la fecha de su expedición.

-----  
de 2020.

Señor empresario, si su empresa tiene activos inferiores a 30.000 SMLMV y una planta de personal de menos de 200 trabajadores, usted tiene derecho a recibir un descuento en el pago de los parafiscales de 75% en el primer año de constitución de su empresa, de 50% en el segundo año y de 25% en el tercer año. Ley 590 de 2000 y Decreto 525 de 2009. Recuerde ingresar a [www.supersociedades.gov.co](http://www.supersociedades.gov.co) para verificar si su empresa está obligada a remitir estados financieros. Evite sanciones.

**TAMAÑO EMPRESA**

De conformidad con lo previsto en el artículo 2.2.1.13.2.1 del Decreto 1074 de 2015 y la Resolución 2225 de 2019 del DANE el tamaño de la empresa es Grande

Lo anterior de acuerdo a la información reportada por el matriculado o inscrito en el formulario RUES:

Ingresos por actividad ordinaria \$ 432,639,039,355

Actividad económica por la que percibió mayores ingresos en el período - CIIU : 6120

El presente certificado no constituye permiso de funcionamiento en ningún caso.

\*\*\*\*\*  
Este certificado refleja la situación jurídica registral de la sociedad, a la fecha y hora de su expedición.

\*\*\*\*\*  
Este certificado fue generado electrónicamente con firma digital y cuenta con plena validez jurídica conforme a la Ley 527 de 1999.  
\*\*\*\*\*  
\*\*\*\*\*

**CERTIFICADO DE EXISTENCIA Y REPRESENTACIÓN LEGAL****Fecha Expedición: 24 de agosto de 2020 Hora: 14:49:20**

Recibo No. AB20061114

Valor: \$ 6,100

**CÓDIGO DE VERIFICACIÓN B20061114D2A96**

Verifique el contenido y confiabilidad de este certificado, ingresando a [www.ccb.org.co/certificados/electronicos](http://www.ccb.org.co/certificados/electronicos) y digite el respectivo código, para que visualice la imagen generada al momento de su expedición. La verificación se puede realizar de manera ilimitada, durante 60 días calendario contados a partir de la fecha de su expedición.

-----

\*\*\*\*\*  
Firma mecánica de conformidad con el Decreto 2150 de 1995 y la autorización impartida por la Superintendencia de Industria y Comercio, mediante el oficio del 18 de noviembre de 1996.



**ANEXO 3.**

**PROYECCIONES FINANCIERAS BASE DEL**

**ACUERDO**

# x. Proyecciones

## Flujo de caja libre

	Unit	2020.BP	2021.BP	2022.BP	2023.BP	2024.BP	2025.BP	2026.BP	2027.BP	2028.BP	2029.BP	2030.BP	Total
Revenue	COPM	307.084	379.767	868.374	1.469.505	2.092.071	2.626.135	3.045.883	3.469.931	3.875.775	4.203.386	4.417.759	
EBITDA	COPM	(93.897)	(335.402)	(315.800)	(244.689)	(156.166)	(7.436)	275.522	631.901	972.981	1.077.169	1.170.706	
FLUJO de CAJA LIBRE		2020	2021	2022	2023	2024	2025	2026	2027	2028	2029	2030	
EBITDA	COPM	(93.897)	(335.402)	(315.800)	(244.689)	(156.166)	(7.436)	275.522	631.901	972.981	1.077.169	1.170.706	
(-) Impuestos	COPM	0	0	0	0	0	0	0	0	0	0	0	
(-) Cambios en el capital de trabajo	COPM	288.790	(365.870)	(51.276)	(50.798)	(47.462)	(51.466)	(52.310)	(54.618)	(62.225)	(40.972)	(45.895)	
Cuentas por Cobrar	COPM	34.048	98.514	85.222	88.781	83.620	73.556	45.094	50.905	57.878	51.347	53.965	
Inventario	COPM	(909)	7.455	7.072	12.166	10.020	5.606	3.146	6.150	5.953	4.280	4.498	
Gastos Pagados por Anticipados y otros	COPM	675	1.158	4.319	(1.570)	2.566	1.475	4.017	2.267	2.637	4.110	4.320	
Total Activos Corrientes	COPM	33.813	107.126	96.613	99.377	96.205	80.638	52.256	59.322	66.468	59.737	62.783	
Cuentas por Pagar	COPM	322.604	(258.743)	45.337	48.579	48.743	29.172	(54)	4.705	4.243	18.765	16.888	
Otros Pasivos Corrientes	COPM	0	0	0	0	0	0	0	0	0	0	0	
Total Pasivos Corrientes	COPM	322.604	(258.743)	45.337	48.579	48.743	29.172	(54)	4.705	4.243	18.765	16.888	
(-) Inversiones en capital (CAPEX)	COPM	(429.896)	(440.356)	(261.364)	(318.442)	(334.690)	(416.848)	(438.858)	(470.273)	(495.537)	(525.733)	(517.104)	
Flujo de Caja antes de Financiacion	COPM	(235.002)	(1.141.628)	(628.440)	(613.929)	(538.318)	(475.750)	(215.646)	107.010	415.219	510.465	607.708	
Equity + Debt	COPM	243.856	1.143.904	628.440	613.929	538.318	475.750	215.646	-107.010	-381.614	-331.835	-184.415	
Flujo de Caja despues de Financiacion	COPM	8.854	2.276	-	-	-	-	-	(0)	33.605	178.629	423.293	
1116 Payment / Capitalization		-565.201	-2.276	0	0	0	0	0	0	0	0	-293.069	-860.547
Capitalization and others non cash effect		626.059	0	0	0	0	0	0	0	0	0	0	626.059
Interest		-62.714	-54	0	0	0	0	0	0	0	0	-89.127	-151.895
Flujo de Caja despues de 1116	COPM	6.998	(54)	-	-	-	-	-	(0)	33.605	178.629	41.096	
Saldo en Caja Inicial	COPM	0	6.998	6.944	6.944	6.944	6.944	6.944	6.944	6.944	40.549	219.178	
Saldo Final de Efectivo	COPM	6.998	6.944	6.944	6.944	6.944	6.944	6.944	6.944	40.549	219.178	260.275	

# x. Cronograma de Pagos 1116

FORMULA DE PAGO ACUERDO  
CIFRAS EN MILLONES DE PESOS

		Pasivo	2020 p	2021 p	2022 p	2023 p	2024 p	2025 p	2026 p	2027 p	2028 p	2029 p	2030 p
C1	Saldo	18.782	18.448	18.448	18.448	18.448	18.448	18.448	18.448	18.448	18.448	18.448	-
	Pago	-	334	-	-	-	-	-	-	-	-	-	18.448
	Escala Amortización	0,0%	1,8%	0,0%	0,0%	0,0%	0,0%	0,0%	0,0%	0,0%	0,0%	0,0%	98,2%
C2	Saldo	567.143	2.196	-	-	-	-	-	-	-	-	-	-
	Pago / Capitalización	-	564.947	2.196	-	-	-	-	-	-	-	-	-
	Escala Amortización	0,0%	99,6%	0,4%	0,0%	0,0%	0,0%	0,0%	0,0%	0,0%	0,0%	0,0%	0,0%
C3	Saldo	-	-	-	-	-	-	-	-	-	-	-	-
	Pago	-	-	-	-	-	-	-	-	-	-	-	-
	Escala Amortización	0,0%	0,0%	0,0%	0,0%	0,0%	0,0%	0,0%	0,0%	0,0%	0,0%	0,0%	0,0%
C4	Saldo	261.665	261.665	261.665	261.665	261.665	261.665	261.665	261.665	261.665	261.665	261.665	-
	Pago	-	-	-	-	-	-	-	-	-	-	-	261.665
	Escala Amortización	0,0%	0,0%	0,0%	0,0%	0,0%	0,0%	0,0%	0,0%	0,0%	0,0%	0,0%	100,0%
C5	Saldo	12.956	12.956	12.956	12.956	12.956	12.956	12.956	12.956	12.956	12.956	12.956	-
	Pago	-	-	-	-	-	-	-	-	-	-	-	12.956
	Escala Amortización	0,0%	0,0%	0,0%	0,0%	0,0%	0,0%	0,0%	0,0%	0,0%	0,0%	0,0%	100,0%
TOTAL	COPM	860.547	295.266	293.069	293.069	293.069	293.069	293.069	293.069	293.069	293.069	293.069	0

**ANEXO 4.**  
**PLAN DE NEGOCIOS DE LA SOCIEDAD**



# PLAN DE NEGOCIOS 2020



- i. Historia y hechos relevantes
- ii. Situación actual proceso de reorganización
- iii. Industria y perspectivas
- iv. Líneas de Negocios
- v. Principales Clientes
- vi. Principales Proveedores
- vii. Principales Competidores
- viii. Evolución del negocio
- ix. Estrategias empresariales
- x. Proyecciones

## i. Historia y hechos relevantes

### Constitución

- La sociedad se constituyó por escritura pública el 29 de marzo de 1996 con el nombre de Movilink S.A.
- El 14 de febrero de 1997 la Compañía cambió por escritura pública su razón social por Avantel S.A.
- El 23 de noviembre de 1999 se constituyó Avantel Holdings Ltd
- El 31 de diciembre de 2010 Avantel Acquisition Ltd. Adquirió la entidad Avantel Holdings Ltd y por lo tanto la propiedad sobre la subsidiaria Avantel S.A.
- Mediante acta No. 40 de la Asamblea General de Accionistas el 31 de marzo de 2011, la sociedad se transformó de Sociedad Anónima a Sociedad por Acciones Simplificada, bajo el nombre de Avantel S.A.S.
- Avantel S.A.S., fue configurada como sociedad matriz de la sociedad subsidiaria Avantel LD S.A.S. E.S.P. cuya liquidación fue inscrita en la Cámara de Comercio el 22 de marzo de 2019 bajo el No. 02438662 del libro IX.

- El nuevo objeto social principal de Avantel será proveer redes y/o servicios de telecomunicaciones en el territorio nacional de Colombia y en el extranjero; la obtención, explotación y uso de permisos sobre bienes escasos, incluyendo espectro radioeléctrico; la obtención de concesiones, licencias y/o inscripción de registros para efectos de la provisión de redes y/o todo tipo de servicios de telecomunicaciones; la provisión del servicio de televisión en cualquiera de sus modalidades, incluyendo pero no limitándose a servicios de televisión por suscripción o televisión de operación privada; y la realización de toda clase de actos necesarios para la instalación y operación de infraestructura de telecomunicaciones.

- iDEN: Mediante resoluciones del MINTIC (con vigencia hasta el 2020) otorga a Avantel permiso para la utilización de espectro a nivel nacional en la banda de 806 MHz (Trunking). En el año 2020 se solicitó la cancelación de 6 permisos de los cuales tenemos pendiente aprobación por parte del Ministerio
- Avantel cuenta con 13 resoluciones de permisos, 2 son nacionales y 11 locales en Bogotá y de microondas.
- AWS: Mediante resolución (principal y recurso) del MINTIC se adjudicó a Avantel permiso para el uso del espectro en la banda AWS. Resolución 002627 26 julio 2013, por un termino de 10 años empezando el 14 de noviembre de 2013.
- Avantel tuvo una licencia temporal 700Mhz desde agosto de 2018 y expiró en diciembre de 2019

## i. Historia y hechos relevantes

### Accionistas

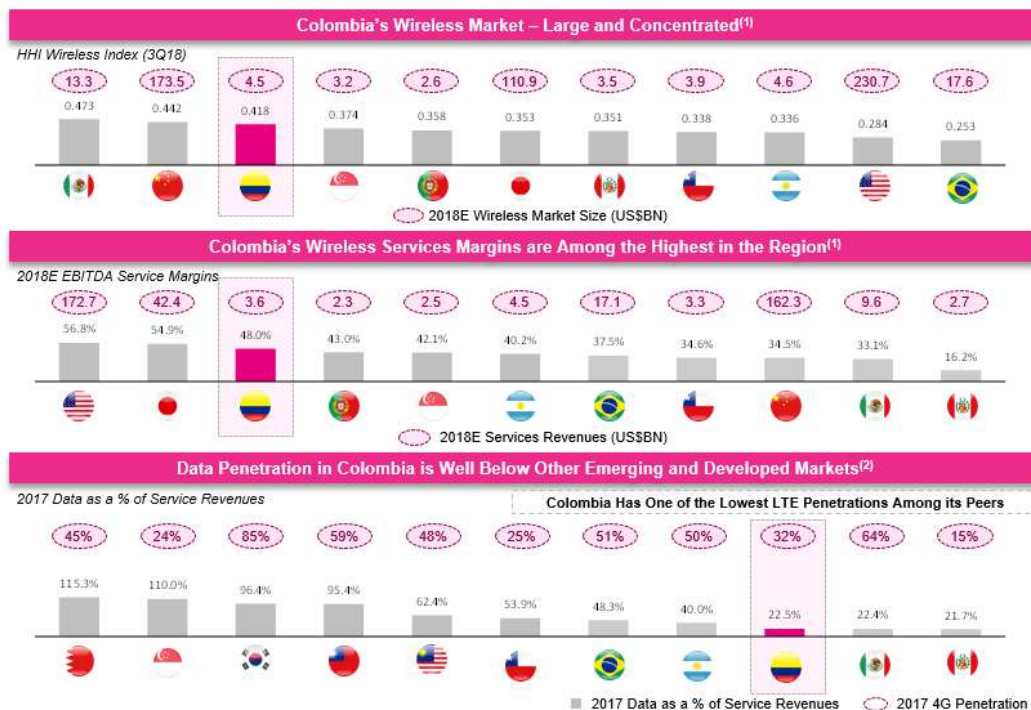
- Hasta Octubre de 2011 los accionistas de la sociedad fueron; Avantel Investment I, Avantel Investment II, Avantel Investment III, Avantel Investment IV y Avantel Investment V) que a través de un proceso de fusión empresarial fueron absorbidas por AACq.
- PARTNERS GMBH y Avantel Acquisition Ltd. realizaron un transacción que comprendió la adquisición del ciento por ciento (100%) de la propiedad legal y efectiva de las acciones de Avantel SAS en Reorganización propiedad de Avantel Acquisition Ltd. Las acciones fueron transferidas el 24 de junio de 2020.

- La competencia que Avantel como 4to operador ha introducido en el país en los últimos dos años, ha llevado a un beneficio para el usuario colombiano donde los precios medios pagados por los usuarios finales tienen una tendencia fuerte a la baja como se puede observar en las tarifas promedio minoristas (IPROM) resultantes de la información oficial publicada por el Mintic. Al comparar el Q1 de 2017 al Q4 de 2019, con el operador con mayor participación en el mercado (Claro-Comcel), se puede observar que para el servicio de voz hay una reducción del orden de 59,8% (COP 38.9 pesos a COP 15,6 pesos por minuto) y una reducción del 42,5% para el servicio de datos (COP 19,44 pesos a COP 11,17 pesos por Megabyte). Refuerza lo antes mencionado el comportamiento actual de las ofertas en el mercado las cuales han evolucionado en los últimos tres años hasta el punto de haberse generalizado la oferta ilimitada de voz y datos. Con respecto a las tarifas mayoristas la reducción es aún más significativa si se tiene en cuenta la oferta que los operadores de red deben ofrecer a los operadores móviles virtuales (OMV), los cuales de acuerdo a la regulación reciben hasta un 30% de descuento sobre la tarifa minorista (IPROM) antes mencionada. Tomando el caso del operador Movistar, para el 4Q-2019, este operador ofrece menores tarifas en este mercado, siendo estas del orden de 11,9 pesos por minuto para el servicio de voz y de 4,5 pesos por megabyte para el servicio de datos. Propiciando la posición competitiva de un OMV en el mercado.
- Con lo anterior se evidencia la gran diferencia existente entre las tarifas mayoristas reguladas que aplican a un OMV contra las tarifas reguladas que aplican a aquellos operadores que requieren del Roaming Automático Nacional - (RAN) para la prestación de sus servicios, siendo estas tarifas establecidas por la CRC, las cuales para Avantel la tarifa promedio de voz es de 12,44 pesos por minuto entrante y 19,96 la saliente y para datos es del orden de 12,92 parámetros de 3 sectores y para más de 3 sectores 14,73 pesos por megabyte tarifa ponderado, muy superiores a aquellas que aplican para los OMVs como se explicó anteriormente.

- Como se establece a partir de la página 34, Avantel tiene una estrategia viable en el futuro, convirtiéndose en un 4º competidor más fuerte en el mercado de las telecomunicaciones. A medida que la empresa crece durante los primeros años el EBITDA es negativo y la inversión en CapEx es intensivo, generando efectivo disponible solo en los últimos años alcanzando el monto a pagar del saldo pendiente de 1116 en el año 10 como se puede ver en la diapositiva 42 y 43.

### iii. Industria y Perspectivas

#### Región



El mercado inalámbrico en Colombia es grande y concentrado, con el mayor margen de EBITDA en la región y uno de los niveles más bajos de penetración en internet móvil



### iii. Industria y Perspectivas Región

El mercado móvil en Colombia es un mercado grande y rentable, atractivo en la región por su tamaño y rendimientos

Merrill Lynch Global Wireless Matrix Report *				
Mobile Segment - CY 2019				
	Current FX Rate	Service Revenue USD Billions	Mobile EBITDA USD Billions	EBITDA Margin
Argentina	ARS42.50	\$ 3.98	\$ 1.65	41.4%
Brazil	BRL3.85	\$ 16.50	\$ 5.95	36.1%
Chile	CLP665.00	\$ 3.24	\$ 1.17	36.0%
<b>Colombia</b>	<b>COP 3,120.00</b>	<b>\$ 3.52</b>	<b>\$ 1.72</b>	<b>48.7%</b>
Mexico	MXN 19.00	\$ 10.61	\$ 4.04	38.1%

\* Global Wireless Matrix Report, December 20, 2018.

La banda ancha móvil es un segmento de crecimiento, vinculado al contenido que se dirige a Internet, que a su vez se dirige a los dispositivos móviles

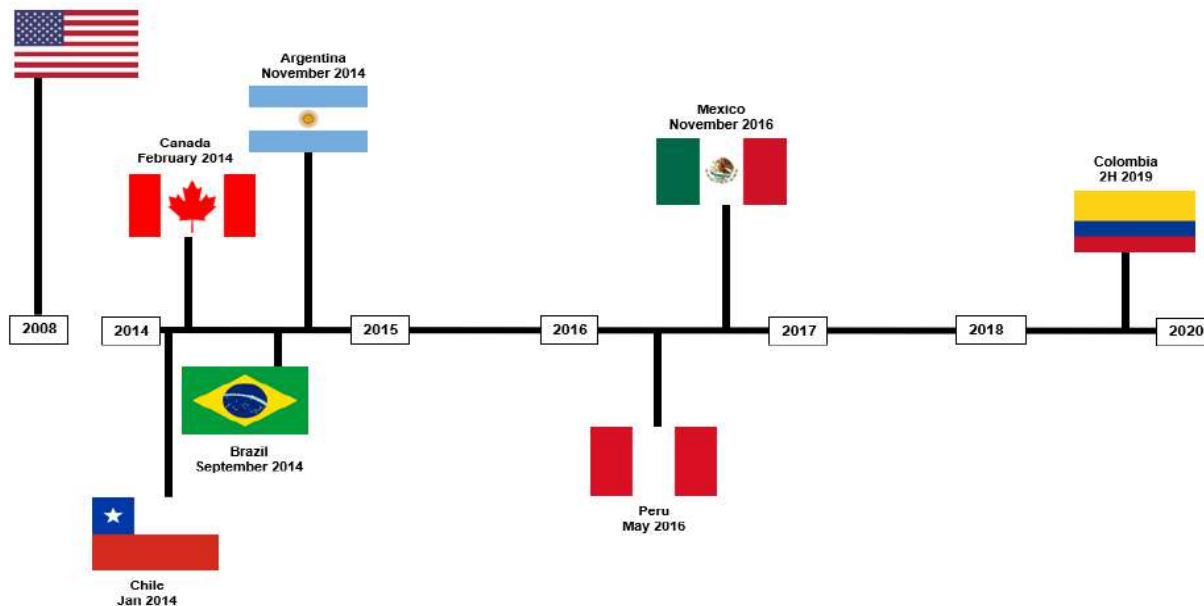
Colombia Product Segments *		
	Revenue USD Billions	% of Total
Mobile Broadband	\$ 1.50	21.4%
Mobile Voice	\$ 2.50	35.7%
Total Mobile	\$ 4.00	57.1%
Fixed Broadband	\$ 1.25	17.9%
Pay TV	\$ 1.00	14.3%
Fixed Lines/VoIP	\$ 0.75	10.7%
Total Market	\$ 7.00	100.0%

\* Source: MinTIC and industry reports

Los operadores en Colombia obtienen retornos y márgenes superiores al promedio (típico de mercados no competitivos), siendo necesario el incremento de la competencia, como la que ha producido Avantel en los últimos haciendo mas asequible el acceso a servicios móviles para los colombianos.

### iii. Industria y Perspectivas

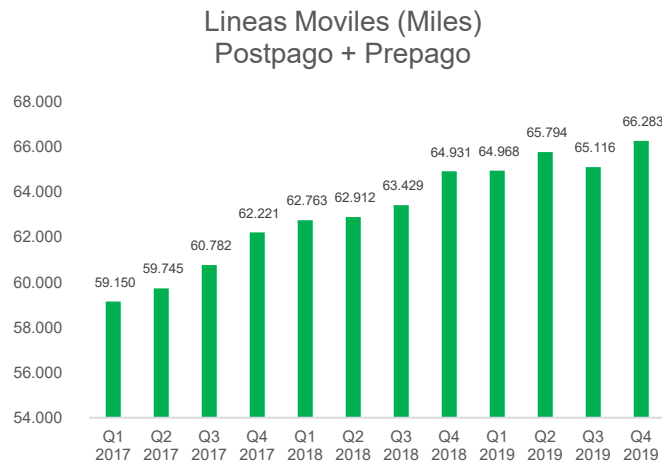
#### Región



Los atrasos de Colombia en la adopción de tecnología 4G LTE (700 MHZ espectro), ha perjudicado enormemente a la compañía dado que solo puede prestar servicios en 4G, reduciendo enormemente su mercado potencial e incrementando su dependencia del roaming, afectando su plan de negocio e impactando gravemente su viabilidad económica.

### iii. Industria y Perspectivas

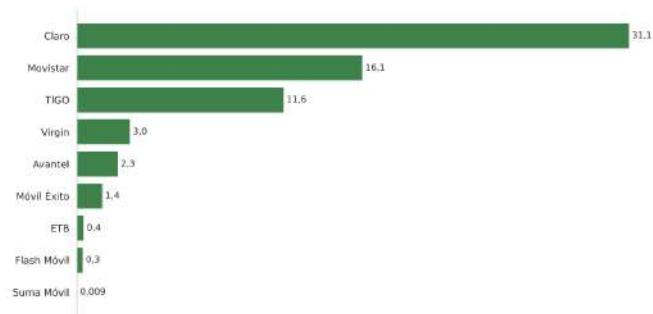
#### Sector Telecomunicaciones



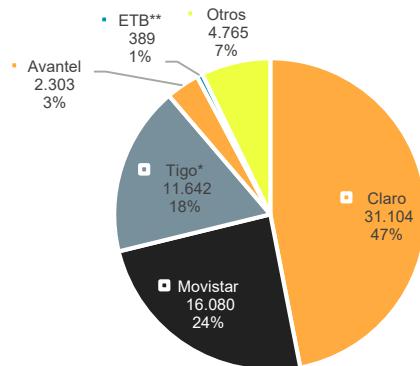
Al termino del año 2019 se registraron 66,3 millones de líneas de telefonía móvil 2,1% más de las registradas el mismo periodo del año anterior

El líder del mercado es CLARO / COMCEL S.A. con 31,1 millones de líneas de telefonía móvil al cierre de 2019, seguido por Colombia Telecomunicaciones S.A (Movistar) con 16,1 millones de líneas y Tigo con 11,6 millones.

Número de líneas por operador (millones)



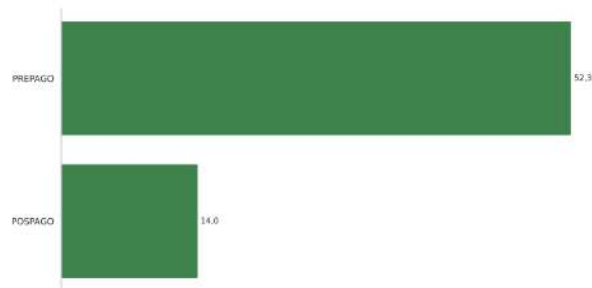
#### Participación por Operador Pospago-Prepago



Al cierre de 2019 las líneas prepago representan el 78,8% del total de las líneas del mercado

COMCEL SA. Tiene el 47% del mercado seguido por Colombia Telecomunicaciones S.A con el 24% y Tigo con el 18%. Los 3 operadores incumbentes acumulan casi el 89% del mercado total de líneas

#### Abonados a telefonía móvil por modalidad (millones)





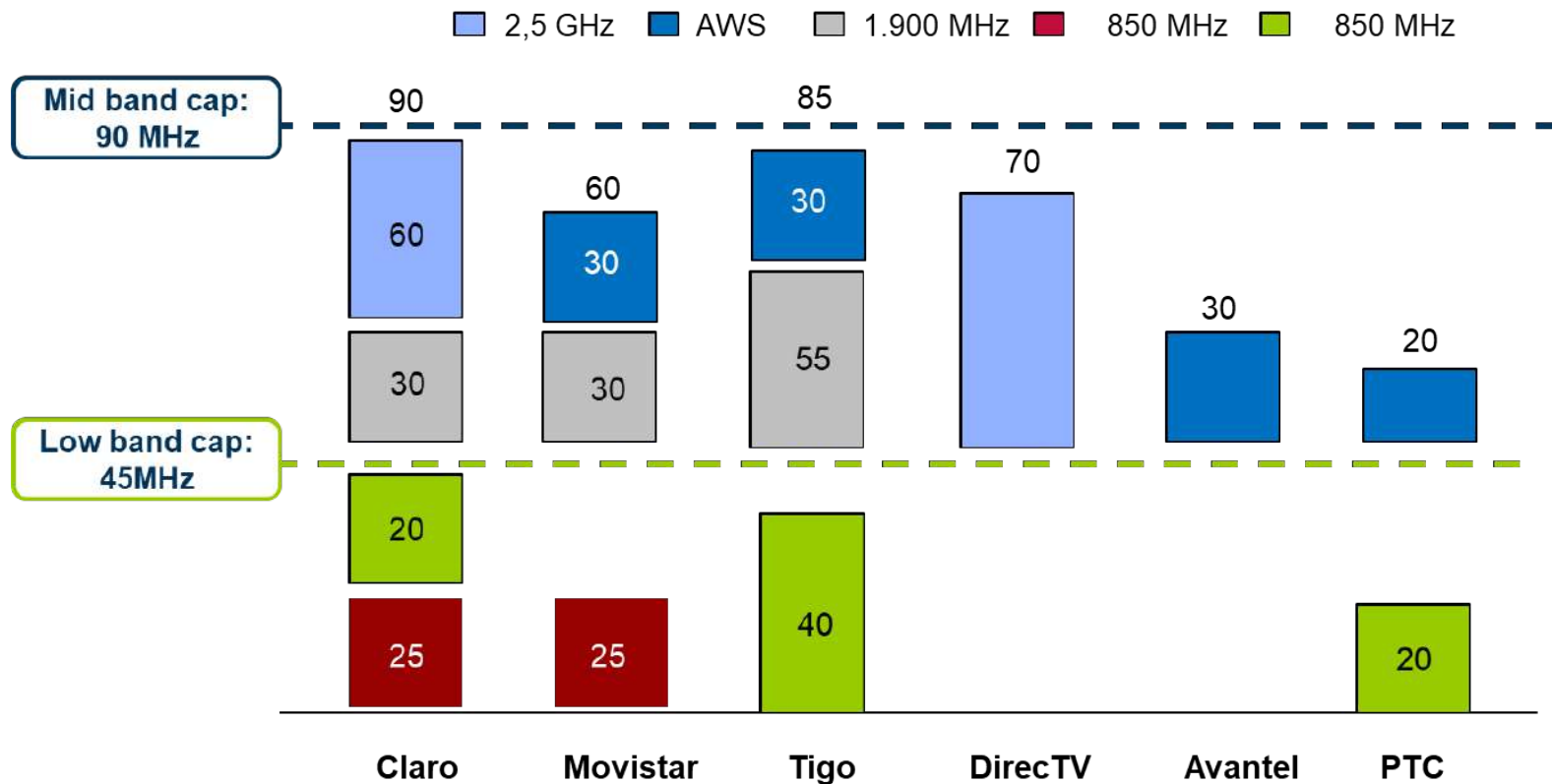
COMCEL SA. Tiene una participación del 46% en líneas prepago seguido por Colombia Telecomunicaciones S.A con el 23%. Los operadores Virtuales MVNO (principalmente Virgin y Flash Mobile tienen un 9% de cuota de mercado)

COMCEL SA. Tiene una participación del 53% en líneas pospago seguido por Colombia Telecomunicaciones S.A (Movistar) con el 29%



### iii. Industria y Perspectivas

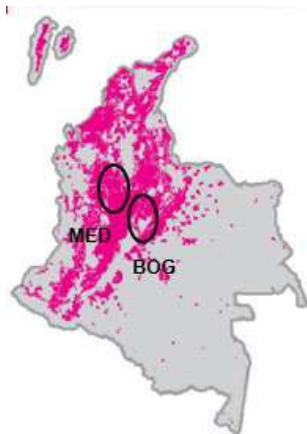
#### Sector – Distribución del Espectro



- **Avantel**, depende del acceso a la instalación esencial de Roaming Automático Nacional (RAN) para prestar sus servicios de voz y SMS, así como el de datos cuando el usuario sale de la cobertura de su red de origen o no tiene un dispositivo celular compatible con 4G por la imposibilidad en la que se encuentra de proveerlos con sus propias redes de datos.
- Como quiera que el acceso a RAN es el principal instrumento regulatorio para superar las altas barreras de entrada a los mercados móviles, y el componente mayorista sine qua non para hacer viable el despliegue de la red LTE y ejercer presión competitiva en los mercados minoristas, su uso por parte de los operadores entrantes, estimula la migración hacia nuevas tecnologías (4G) así como la adopción de Internet de Banda Ancha Móvil y la promoción de la competencia así como la conectividad en Colombia.

**LTE**

Comunicación, a través de datos en redes 4G y en roaming de voz y datos en la red (3G/2G) de otros operadores.

**iDEN**

Tecnología digital, desarrollada por Motorola, que combina la eficiencia de los sistemas de radio de dos vías PTT (Push-To-Talk), con las ventajas tecnológicas de las comunicaciones móviles



## iv. Líneas de negocio por tipo de producto

### Particulares y empresas- Pospago - Prepago

#### POSPAGO

Servicios de telecomunicaciones móviles bajo contrato de facturación mensual: Datos, Voz y SMS

#### PREPAGO

Servicios de telecomunicación para usuarios que valoran tener el control de sus consumos: Datos, Voz y SMS en modalidad demanda o paquetizado con diferentes vigencias inferiores a un mes

## iv. Líneas de negocio por tipo de producto

### Soluciones empresariales

#### **SOLUCIONES EMPRESARIALES**

Desarrollo de productos con las necesidades de nuestros clientes

#### **SOLUCIONES PARA GOBIERNO**

Solución Nacional de Vigilancia Comunitaria por Cuadrantes, Solución de Seguridad Vial

#### **M2M**

Sirve de plataforma de comunicación para el IoT telemetría, seguimiento de activos, gestión de flotas

#### **AVANTALK**

Solución móvil de comunicación PTT IP

#### **CONTROL DE RONDAS**

Permite realizar trazabilidad a reportes de novedades y eventos críticos de forma inmediata

Compañías de seguridad

#### **TRABAJO EN CAMPO**

Permite automatizar, digitalizar, administrar y centralizar actividades

#### **EMM (Enterprise Mobility Management)**

solución de gestión de movilidad empresarial que permite tener control total de todos los dispositivos móviles que utilicen sus empleados

#### **AVANTRACK VEHICULAR**

Sistema de Gestión Vehicular por GPS

#### **AVANTRACK PERSONAS**

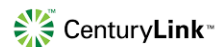
permite monitorear la ubicación y los desplazamientos en horarios laborales de los empleados en tiempo real



**NOKIA**

**ORACLE**





CREATIVA



RELACIONES PÚBLICAS



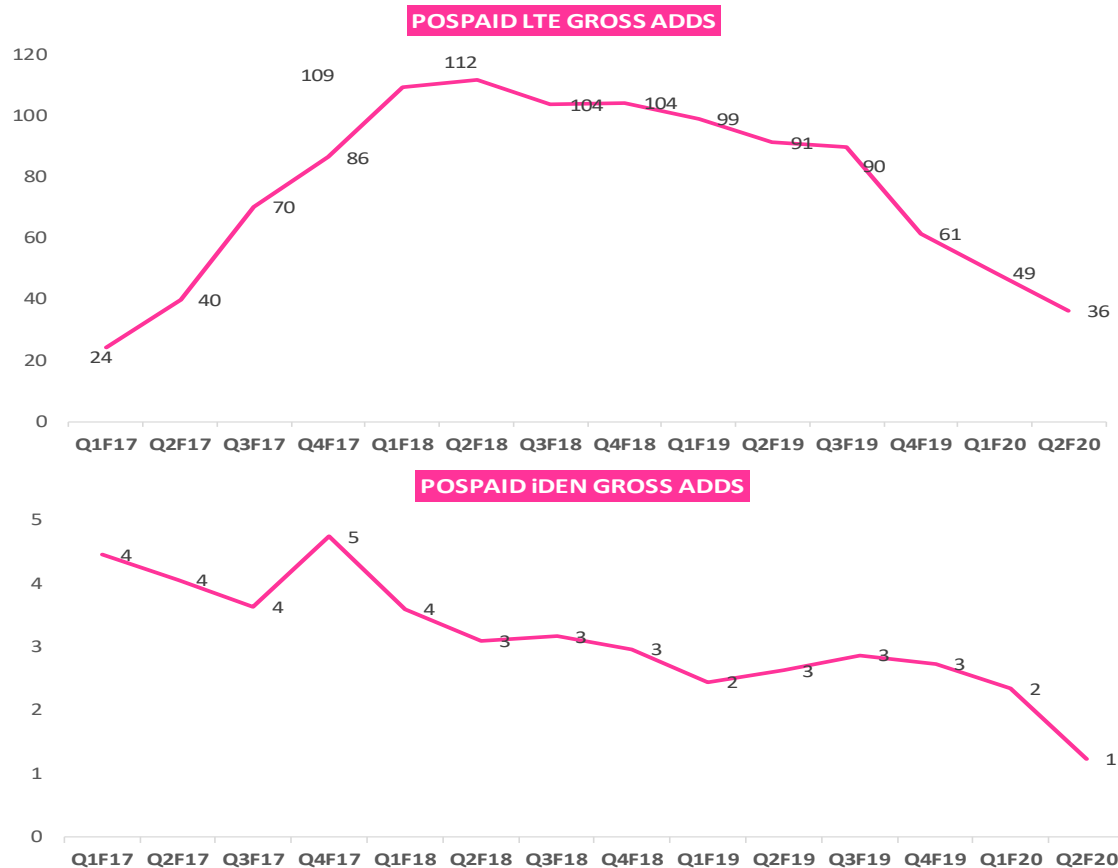






## viii. Evolución del negocio

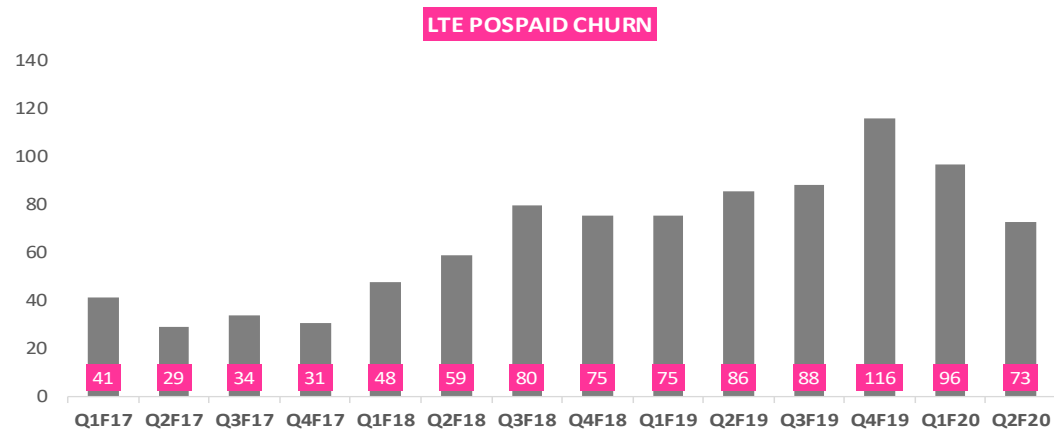
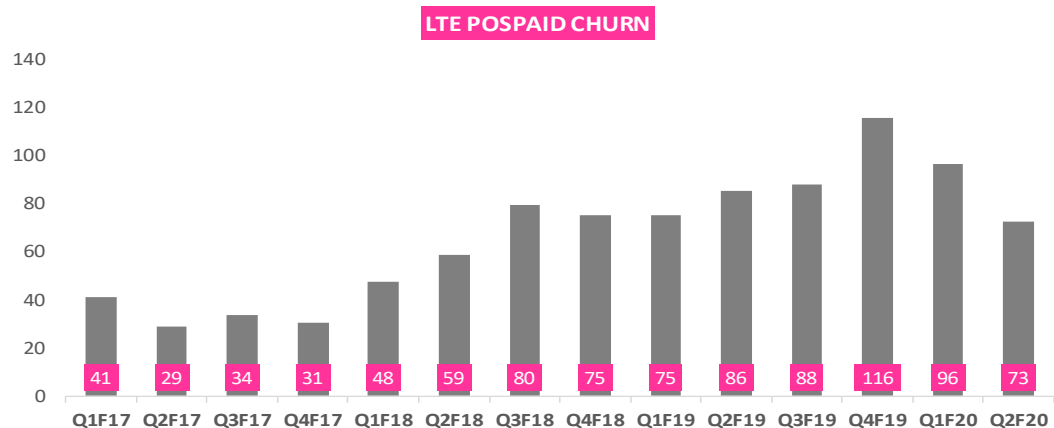
### Nuevas líneas por tecnología



Fuente: Avantel, 2020

## viii. Evolución del negocio

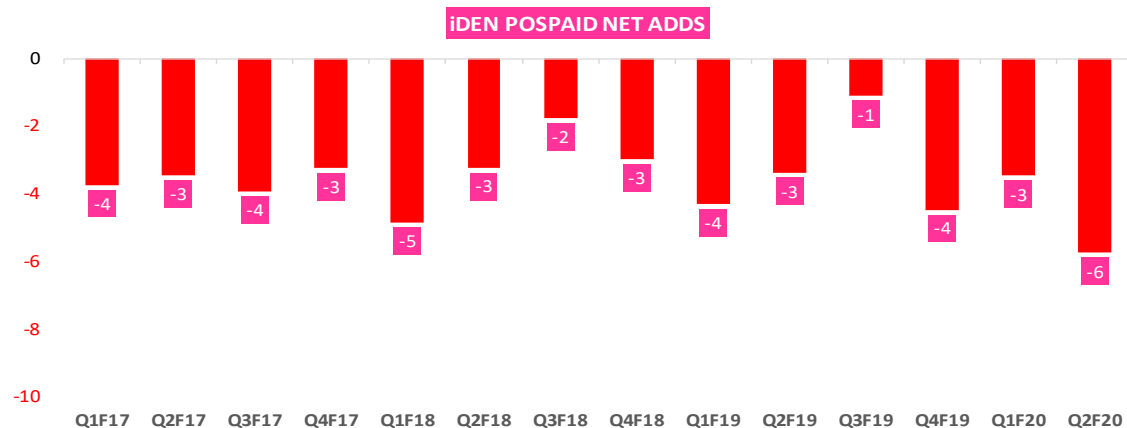
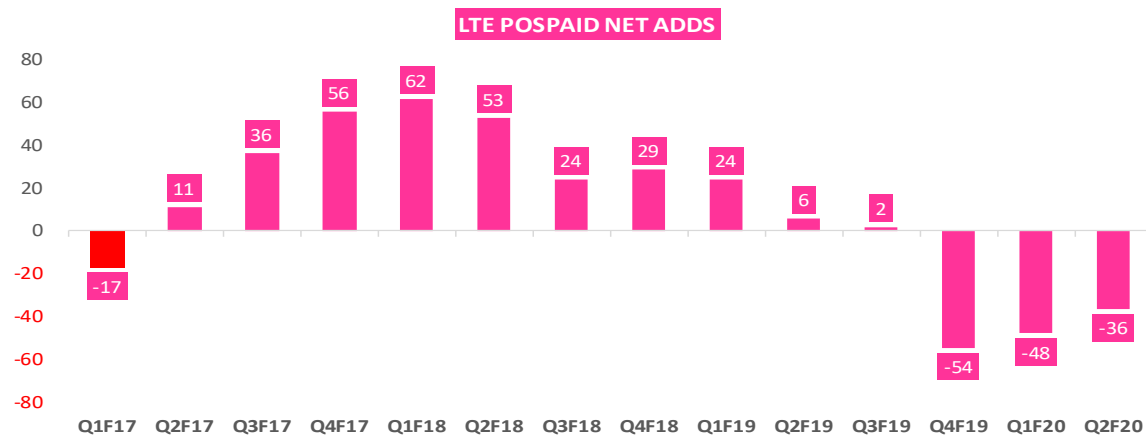
### Churn de suscriptores por tecnología



Fuente: Avantel, 2020

## viii. Evolución del negocio

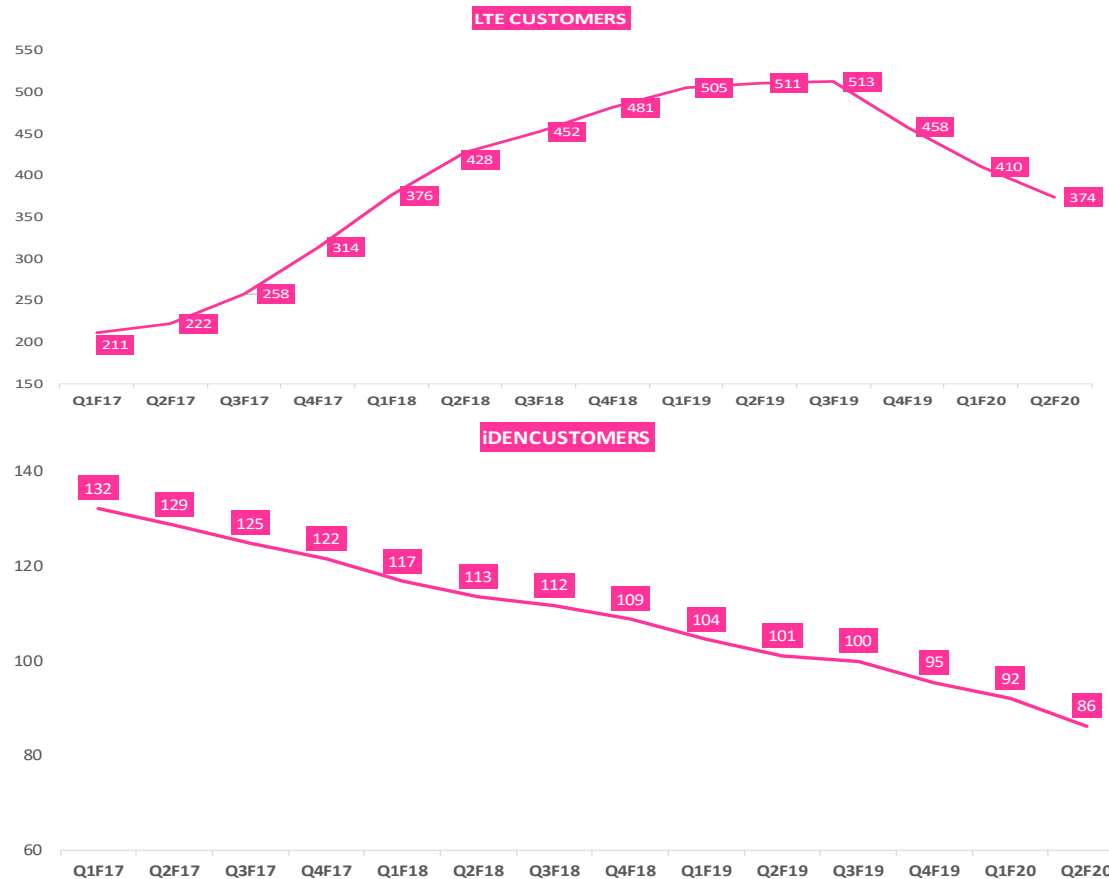
Neto de suscriptores por tecnología



Fuente: Avantel, 2020

## viii. Evolución del negocio

### Subscriptores por tecnología postpago

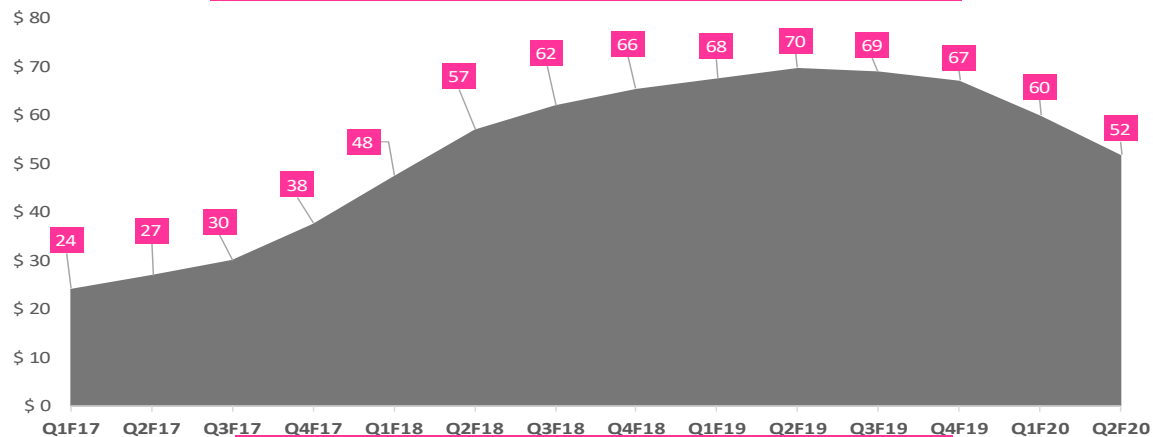


Fuente: Avantel, 2020

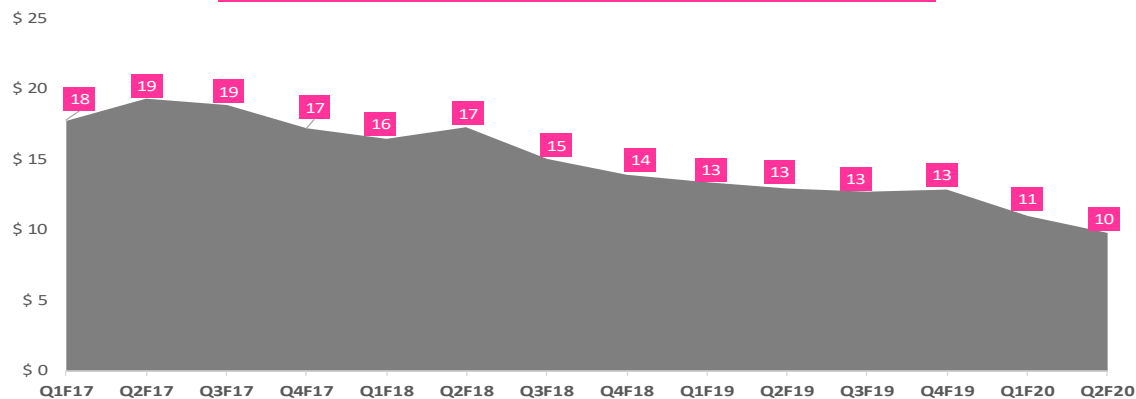
## viii. Evolución del negocio

### Ingresos por tecnología

LTE POSPAID REVENUE EVOLUTION THOUSANDS OF MILLIONS \$ COP



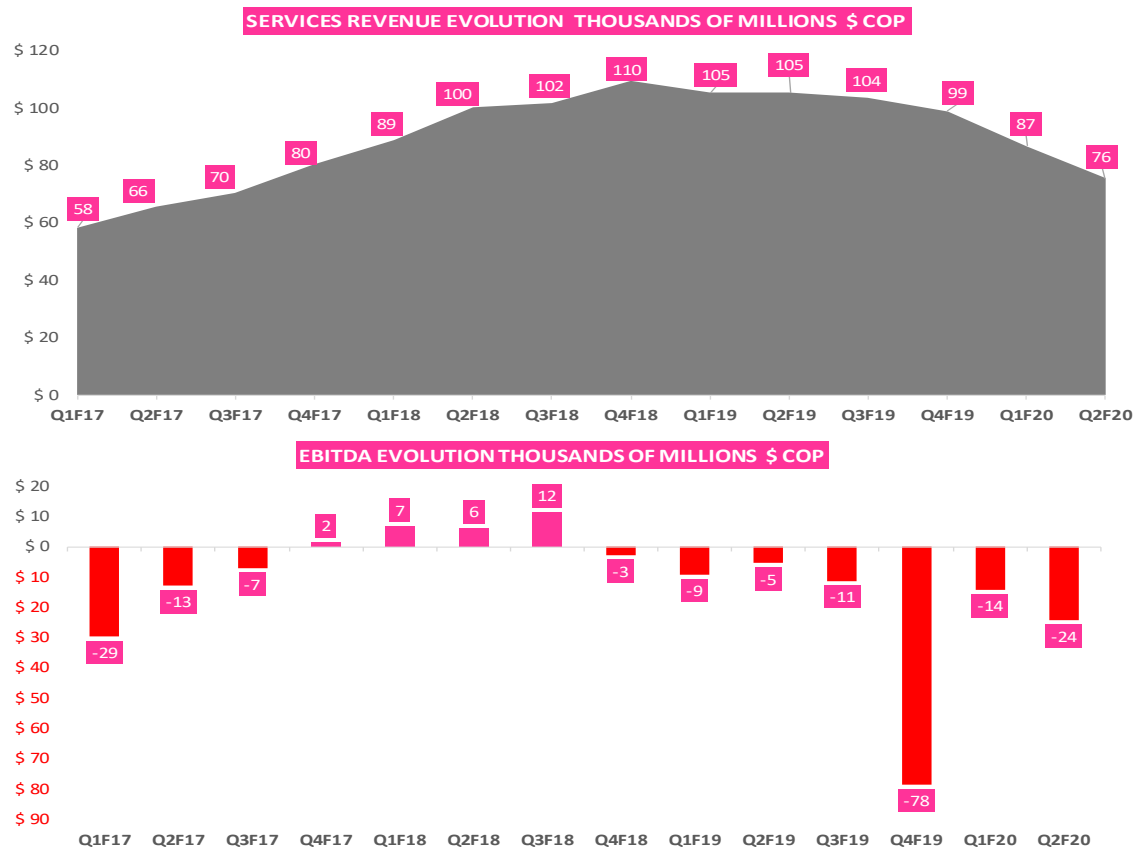
IDEN POSPAID REVENUE EVOLUTION THOUSANDS OF MILLIONS \$ COP



Fuente: Avantel, 2020

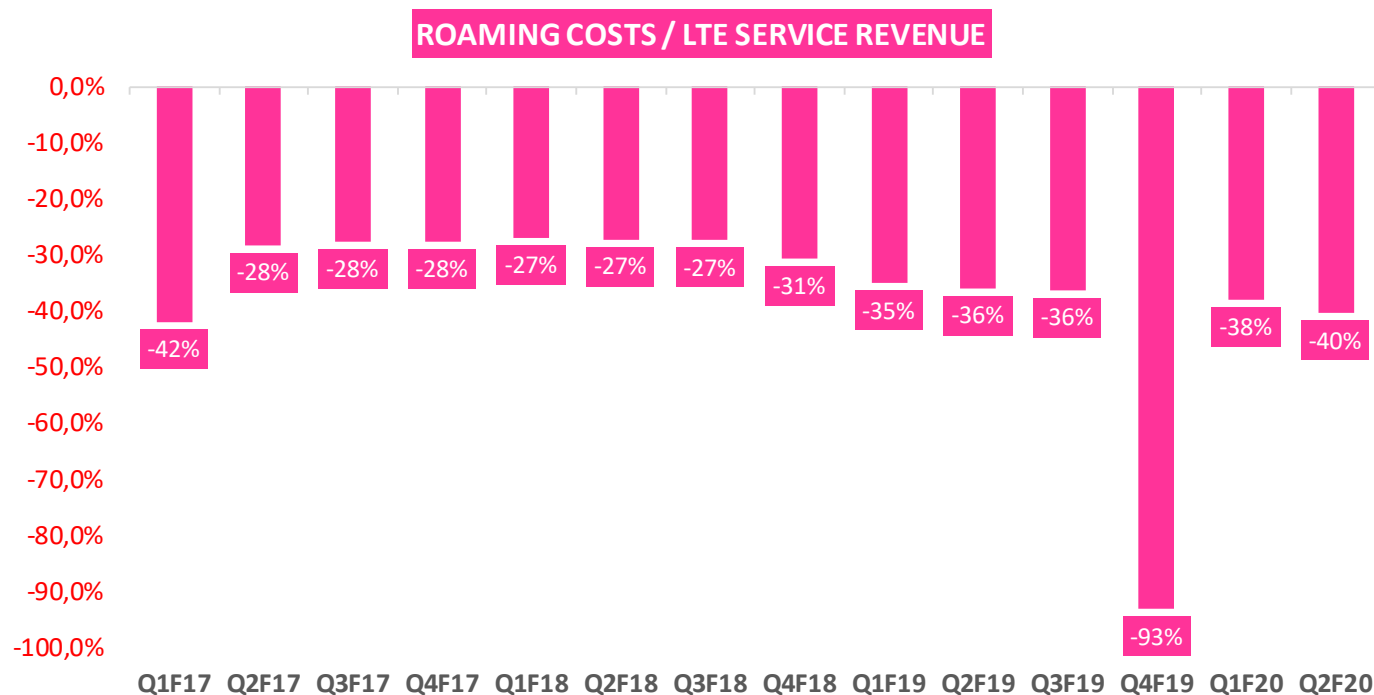
## viii. Evolución del negocio

### Ingresos - EBITDA



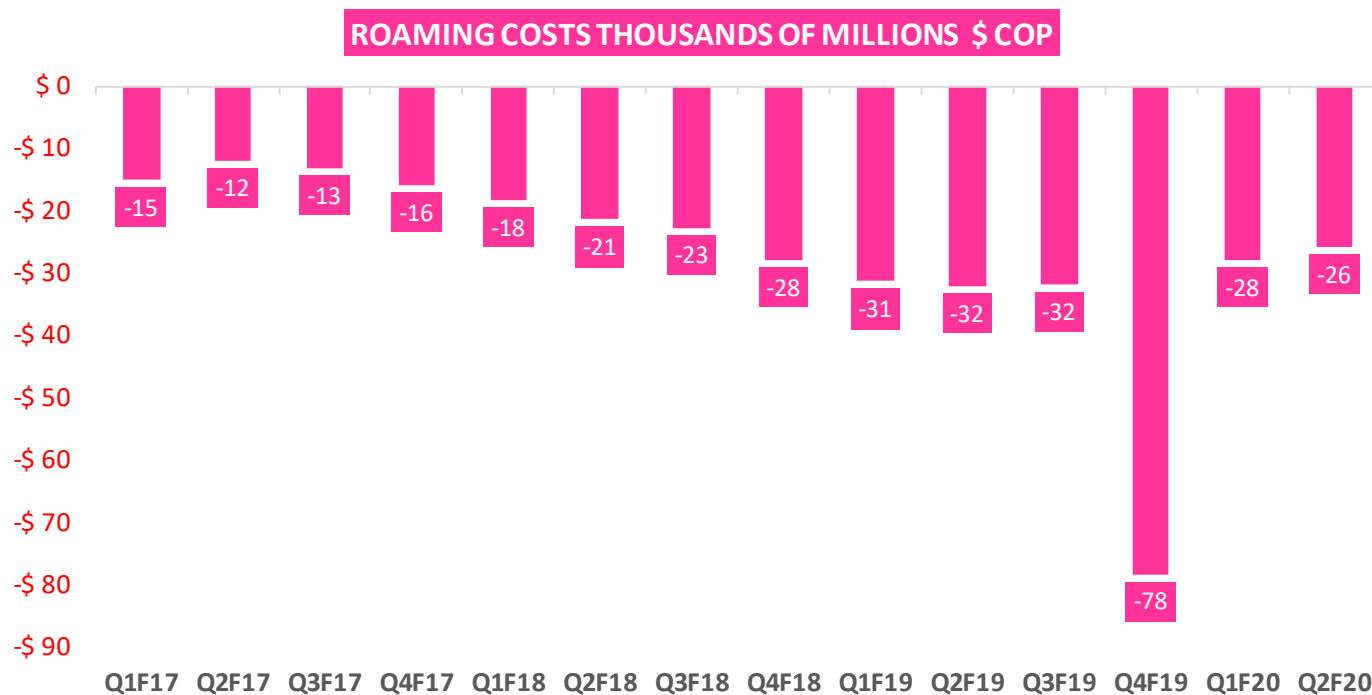
## viii. Evolución del negocio

Costo de Roaming/ Ingreso servicio LTE



## viii. Evolución del negocio

### Costo de Roaming





1. La fusión de Avantel con PTC será parte integral del acuerdo de reorganización.
2. Incremento del mercado potencial por cobertura y por ende, mayor volumen de clientes.
3. Mejor experiencia en el servicio al cliente por contar con el espectro de 700 MHz y 2500 MHz de PTC, mayor despliegue de sitios y cobertura a nivel nacional.
4. La licencia de AWS de Avantel se renueva en condiciones de pago similares a las de la última subasta de espectro de 2.500MHz.

5. Mayor inversión en CAPEX, Opex y costos para apoyar el crecimiento

6. Inversión en redes, en sistemas, en tiendas y quioscos, en atención al cliente, especialmente durante los primeros años.

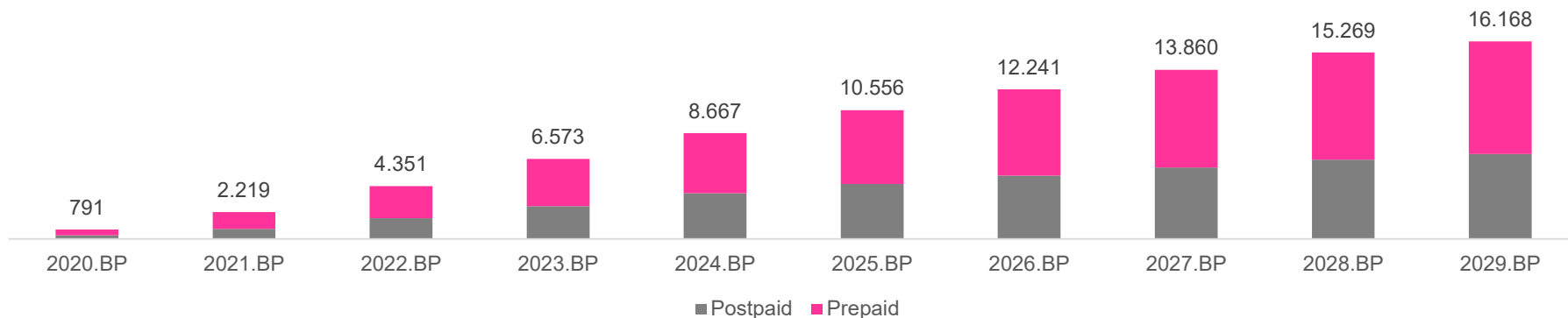
7. Aumento de los dispositivos VOLTE optimizando los costos de RAN.

8. Optimización de los costos unitarios por eficiencias de volumen

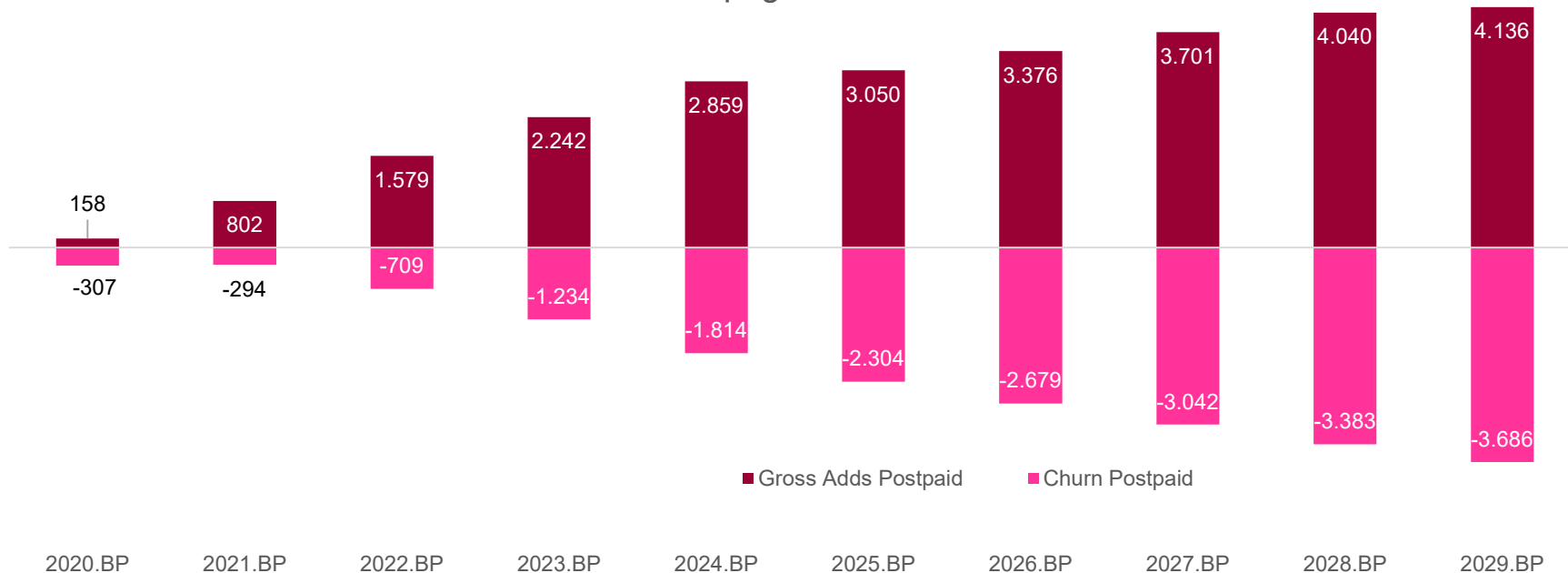
9. Reducción progresiva de la unidad de negocio de iDEN.

10. Las fuentes del financiación del plan de negocios provienen del capital y la deuda.

## Total Usuarios en Miles



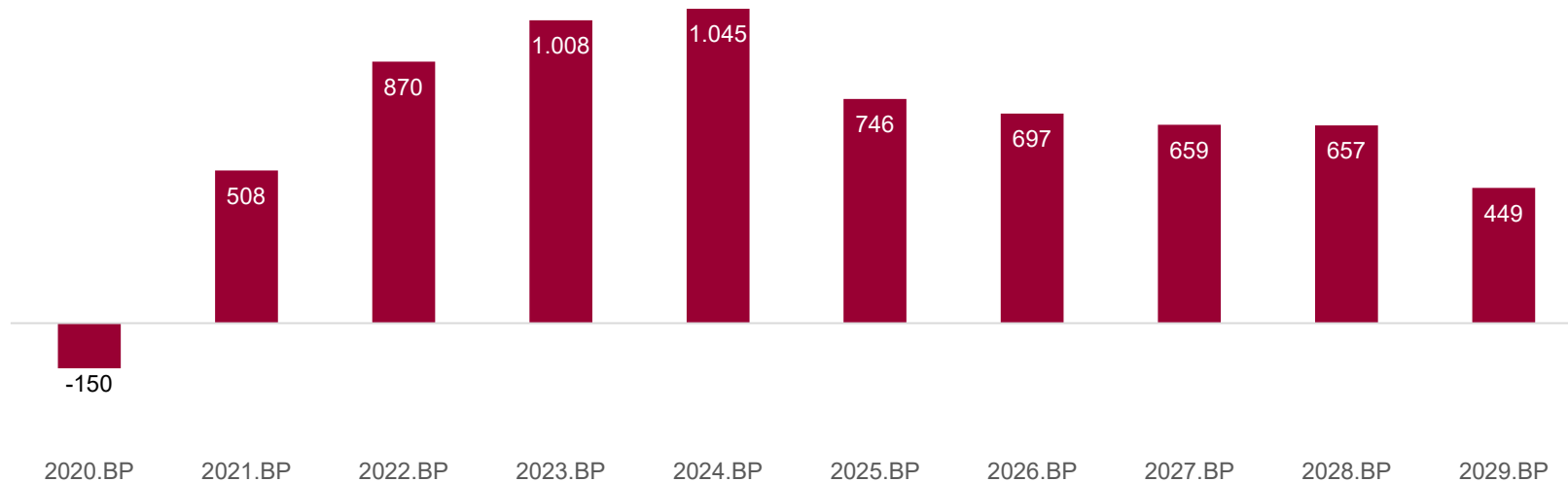
## Pospago en Miles



■ Gross Adds Postpaid

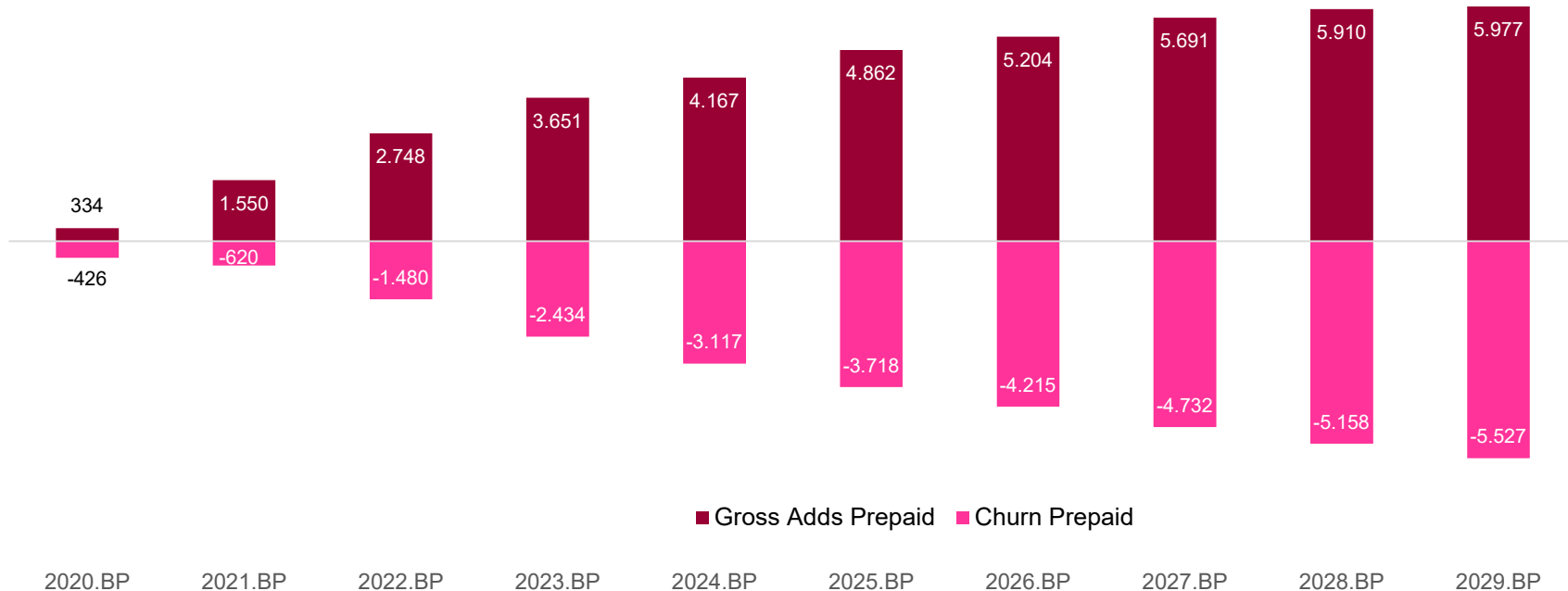
■ Churn Postpaid

### Adiciones Netas en Pospago en Miles



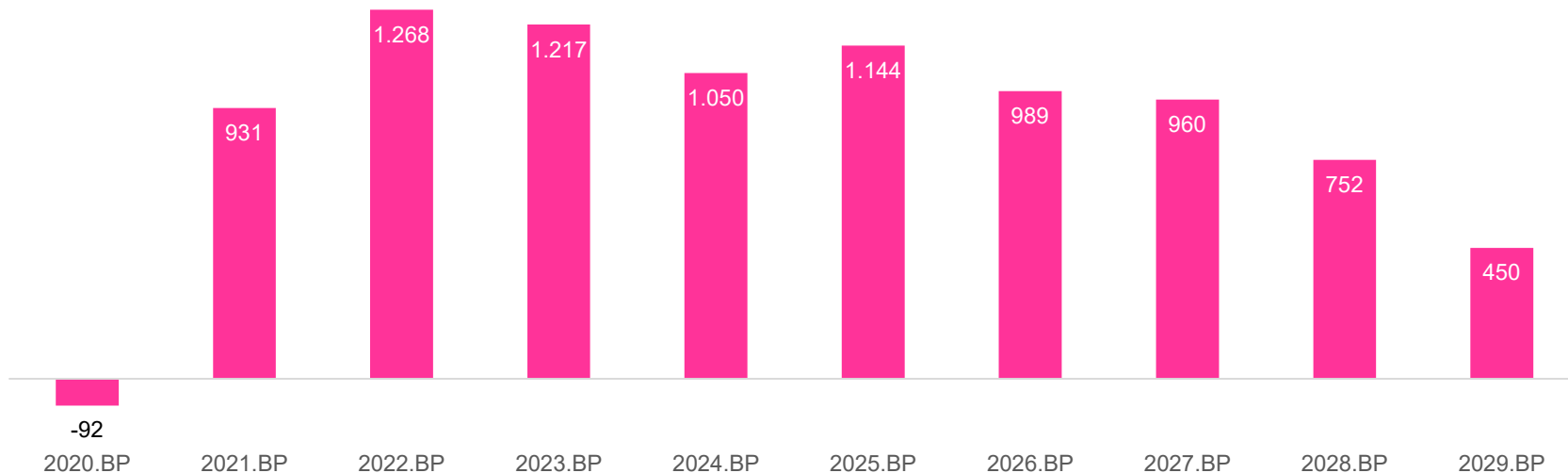
## x. Proyecciones

Prepago en Miles



■ Gross Adds Prepaid ■ Churn Prepaid

### Adiciones Netas en Prepago en Miles

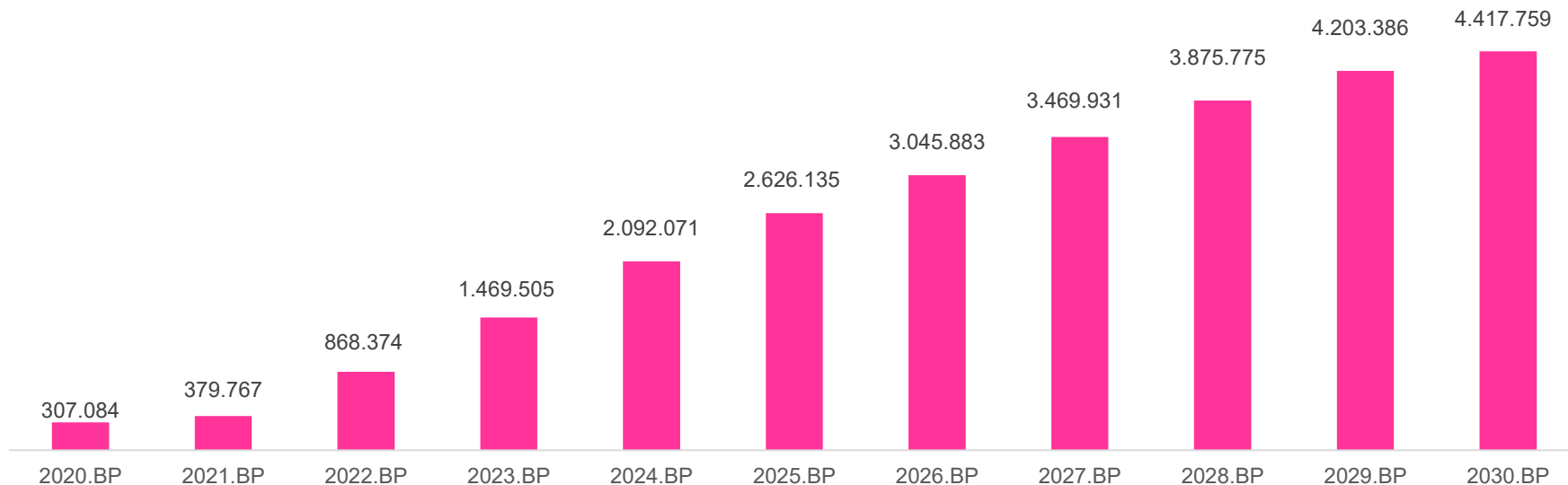




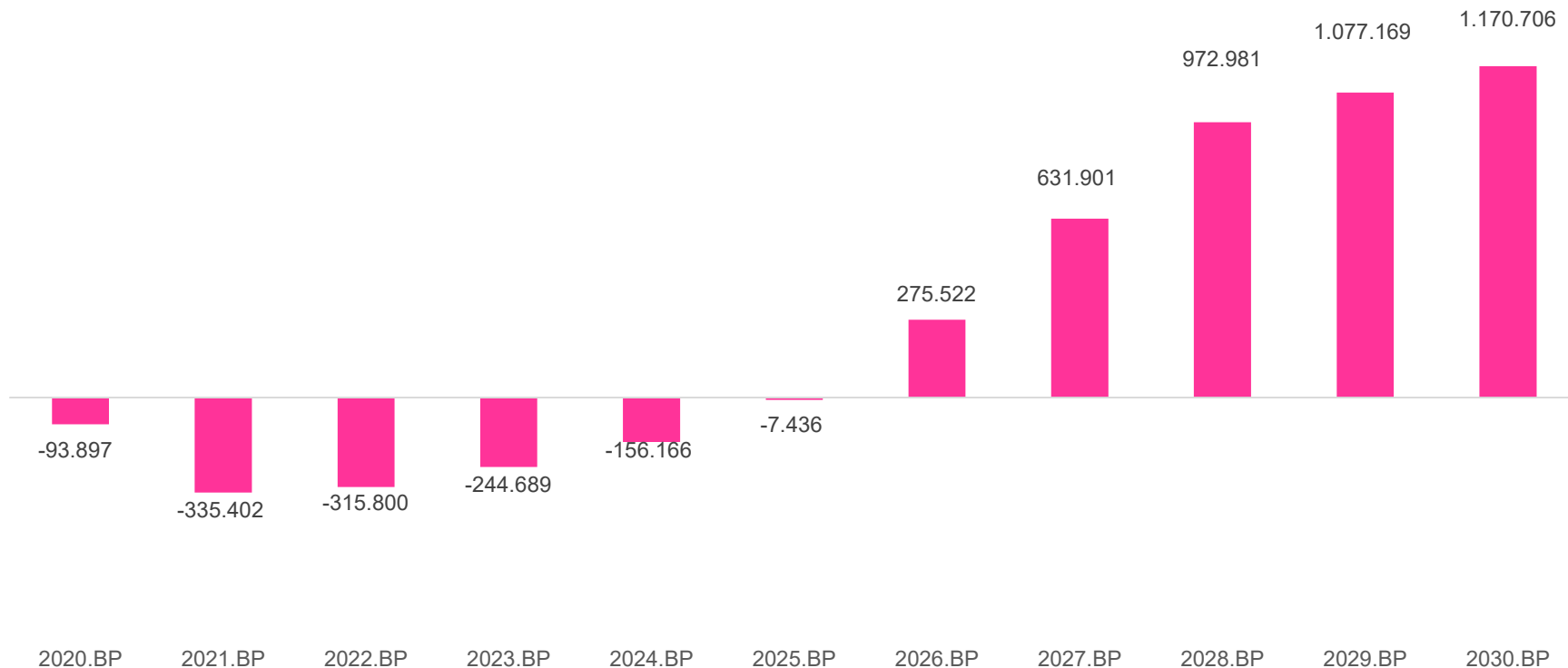
## x. Proyecciones

### Total ingresos

Total Ingresos en COP M



### EBITDA en COP M



# x. Proyecciones

## Flujo de caja libre

	Unit	2020.BP	2021.BP	2022.BP	2023.BP	2024.BP	2025.BP	2026.BP	2027.BP	2028.BP	2029.BP	2030.BP	Total
Revenue	COPM	307.084	379.767	868.374	1.469.505	2.092.071	2.626.135	3.045.883	3.469.931	3.875.775	4.203.386	4.417.759	
EBITDA	COPM	(93.897)	(335.402)	(315.800)	(244.689)	(156.166)	(7.436)	275.522	631.901	972.981	1.077.169	1.170.706	
FLUJO de CAJA LIBRE		2020	2021	2022	2023	2024	2025	2026	2027	2028	2029	2030	
EBITDA	COPM	(93.897)	(335.402)	(315.800)	(244.689)	(156.166)	(7.436)	275.522	631.901	972.981	1.077.169	1.170.706	
(-) Impuestos	COPM	0	0	0	0	0	0	0	0	0	0	0	
(-) Cambios en el capital de trabajo	COPM	288.790	(365.870)	(51.276)	(50.798)	(47.462)	(51.466)	(52.310)	(54.618)	(62.225)	(40.972)	(45.895)	
Cuentas por Cobrar	COPM	34.048	98.514	85.222	88.781	83.620	73.556	45.094	50.905	57.878	51.347	53.965	
Inventario	COPM	(909)	7.455	7.072	12.166	10.020	5.606	3.146	6.150	5.953	4.280	4.498	
Gastos Pagados por Anticipados y otros	COPM	675	1.158	4.319	(1.570)	2.566	1.475	4.017	2.267	2.637	4.110	4.320	
<b>Total Activos Corrientes</b>	<b>COPM</b>	<b>33.813</b>	<b>107.126</b>	<b>96.613</b>	<b>99.377</b>	<b>96.205</b>	<b>80.638</b>	<b>52.256</b>	<b>59.322</b>	<b>66.468</b>	<b>59.737</b>	<b>62.783</b>	
Cuentas por Pagar	COPM	322.604	(258.743)	45.337	48.579	48.743	29.172	(54)	4.705	4.243	18.765	16.888	
Otros Pasivos Corrientes	COPM	0	0	0	0	0	0	0	0	0	0	0	
<b>Total Pasivos Corrientes</b>	<b>COPM</b>	<b>322.604</b>	<b>(258.743)</b>	<b>45.337</b>	<b>48.579</b>	<b>48.743</b>	<b>29.172</b>	<b>(54)</b>	<b>4.705</b>	<b>4.243</b>	<b>18.765</b>	<b>16.888</b>	
(-) Inversiones en capital (CAPEX)	COPM	(429.896)	(440.356)	(261.364)	(318.442)	(334.690)	(416.848)	(438.858)	(470.273)	(495.537)	(525.733)	(517.104)	
<b>Flujo de Caja antes de Financiacion</b>	<b>COPM</b>	<b>(235.002)</b>	<b>(1.141.628)</b>	<b>(628.440)</b>	<b>(613.929)</b>	<b>(538.318)</b>	<b>(475.750)</b>	<b>(215.646)</b>	<b>107.010</b>	<b>415.219</b>	<b>510.465</b>	<b>607.708</b>	
Equity + Debt	COPM	243.856	1.143.904	628.440	613.929	538.318	475.750	215.646	-107.010	-381.614	-331.835	-184.415	
<b>Flujo de Caja despues de Financiacion</b>	<b>COPM</b>	<b>8.854</b>	<b>2.276</b>	<b>-</b>	<b>-</b>	<b>-</b>	<b>-</b>	<b>-</b>	<b>(0)</b>	<b>33.605</b>	<b>178.629</b>	<b>423.293</b>	
1116 Payment / Capitalization		-565.201	-2.276	0	0	0	0	0	0	0	0	-293.069	-860.547
Capitalization and others non cash effect		626.059	0	0	0	0	0	0	0	0	0	0	626.059
Interest		-62.714	-54	0	0	0	0	0	0	0	0	-89.127	-151.895
<b>Flujo de Caja despues de 1116</b>	<b>COPM</b>	<b>6.998</b>	<b>(54)</b>	<b>-</b>	<b>-</b>	<b>-</b>	<b>-</b>	<b>-</b>	<b>(0)</b>	<b>33.605</b>	<b>178.629</b>	<b>41.096</b>	
Saldo en Caja Inicial	COPM	0	6.998	6.944	6.944	6.944	6.944	6.944	6.944	6.944	40.549	219.178	
<b>Saldo Final de Efectivo</b>	<b>COPM</b>	<b>6.998</b>	<b>6.944</b>	<b>6.944</b>	<b>6.944</b>	<b>6.944</b>	<b>6.944</b>	<b>6.944</b>	<b>6.944</b>	<b>40.549</b>	<b>219.178</b>	<b>260.275</b>	

# x. Cronograma de Pagos 1116

## FORMULA DE PAGO ACUERDO

CIFRAS EN MILLONES DE PESOS

		Pasivo	2020 p	2021 p	2022 p	2023 p	2024 p	2025 p	2026 p	2027 p	2028 p	2029 p	2030 p
C1	Saldo	18.782	18.448	18.448	18.448	18.448	18.448	18.448	18.448	18.448	18.448	18.448	-
	Pago	-	334	-	-	-	-	-	-	-	-	-	18.448
	Escala Amortización	0,0%	1,8%	0,0%	0,0%	0,0%	0,0%	0,0%	0,0%	0,0%	0,0%	0,0%	98,2%
C2	Saldo	567.143	2.196	-	-	-	-	-	-	-	-	-	-
	Pago / Capitalización	-	564.947	2.196	-	-	-	-	-	-	-	-	-
	Escala Amortización	0,0%	99,6%	0,4%	0,0%	0,0%	0,0%	0,0%	0,0%	0,0%	0,0%	0,0%	0,0%
C3	Saldo	-	-	-	-	-	-	-	-	-	-	-	-
	Pago	-	-	-	-	-	-	-	-	-	-	-	-
	Escala Amortización	0,0%	0,0%	0,0%	0,0%	0,0%	0,0%	0,0%	0,0%	0,0%	0,0%	0,0%	0,0%
C4	Saldo	261.665	261.665	261.665	261.665	261.665	261.665	261.665	261.665	261.665	261.665	261.665	-
	Pago	-	-	-	-	-	-	-	-	-	-	-	261.665
	Escala Amortización	0,0%	0,0%	0,0%	0,0%	0,0%	0,0%	0,0%	0,0%	0,0%	0,0%	0,0%	100,0%
C5	Saldo	12.956	12.956	12.956	12.956	12.956	12.956	12.956	12.956	12.956	12.956	12.956	-
	Pago	-	-	-	-	-	-	-	-	-	-	-	12.956
	Escala Amortización	0,0%	0,0%	0,0%	0,0%	0,0%	0,0%	0,0%	0,0%	0,0%	0,0%	0,0%	100,0%
TOTAL	COPM	860.547	295.266	293.069	293.069	293.069	293.069	293.069	293.069	293.069	293.069	293.069	0

ANEXO 5.

RELACIÓN DE DERECHOS DE VOTO  
GENERAL

CALIFICACIÓN Y GRADUACIÓN DE CRÉDITOS Y DERECHO DE VOTO

Categoria de acreencia A				
	1	2	14	15
	Nombre o Razón Social	Nit o Cédula de Ciudadanía	Derechos de Voto	Participación Derechos de Voto (%)
1	ACUNA PEREA YAND EDWIN ANDREY	1102817684	2.108.231	0,00%
	<b>Total ACUNA PEREA YAND EDWIN ANDREY</b>		<b>2.108.231</b>	<b>0,00%</b>
2	ALANDETE CASTRO BRENDA LUCIA	1102794533	380.967	0,00%
	<b>Total ALANDETE CASTRO BRENDA LUCIA</b>		<b>380.967</b>	<b>0,00%</b>
3	ALARCON SANCHEZ JUAN DIEGO	80205025	5.789.334	0,00%
	<b>Total ALARCON SANCHEZ JUAN DIEGO</b>		<b>5.789.334</b>	<b>0,00%</b>
4	ALVAREZ VALENCIA CARLOS MARIO	71777058	1.044.722	0,00%
	<b>Total ALVAREZ VALENCIA CARLOS MARIO</b>		<b>1.044.722</b>	<b>0,00%</b>
5	ALZATE BEDOYA LUIS FERNANDO	1018442060	1.072.269	0,00%
	<b>Total ALZATE BEDOYA LUIS FERNANDO</b>		<b>1.072.269</b>	<b>0,00%</b>
6	AMADO TORRES SILVIA LILIANA	52311276	171.689	0,00%
	<b>Total AMADO TORRES SILVIA LILIANA</b>		<b>171.689</b>	<b>0,00%</b>
7	ANGEL TORRES DIEGO RUBELIO	80425664	1.063.036	0,00%
	<b>Total ANGEL TORRES DIEGO RUBELIO</b>		<b>1.063.036</b>	<b>0,00%</b>
8	ARAQUE TRIANA LINA MARCELA	1012396184	452.935	0,00%
	<b>Total ARAQUE TRIANA LINA MARCELA</b>		<b>452.935</b>	<b>0,00%</b>
9	ARGUELLO GUTIERREZ ENAVIO JAVIER	1071350005	906.438	0,00%
	<b>Total ARGUELLO GUTIERREZ ENAVIO JAVIER</b>		<b>906.438</b>	<b>0,00%</b>
10	ARIAS GIRALDO JOAN JULIAN	80857055	27.211	0,00%
	<b>Total ARIAS GIRALDO JOAN JULIAN</b>		<b>27.211</b>	<b>0,00%</b>
11	ARIAS RIAÑO ANNYA CECILIA	52114771	939.569	0,00%
	<b>Total ARIAS RIAÑO ANNYA CECILIA</b>		<b>939.569</b>	<b>0,00%</b>
12	BAEZ HERNANDEZ CRISTIAN CAMILO	11229248	140.938	0,00%
	<b>Total BAEZ HERNANDEZ CRISTIAN CAMILO</b>		<b>140.938</b>	<b>0,00%</b>
13	BALCERO GARZON CESAR ALBERTO	19347288	2.282.606	0,00%
	<b>Total BALCERO GARZON CESAR ALBERTO</b>		<b>2.282.606</b>	<b>0,00%</b>
14	BALLESTEROS LOPEZ MAYCOL JOSE	1032467207	1.052.485	0,00%
	<b>Total BALLESTEROS LOPEZ MAYCOL JOSE</b>		<b>1.052.485</b>	<b>0,00%</b>
15	BAQUERO BARRERO ERIKA ALEJANDRA	1074133371	362.059	0,00%
	<b>Total BAQUERO BARRERO ERIKA ALEJANDRA</b>		<b>362.059</b>	<b>0,00%</b>
16	BAQUERO ROZO ALEXANDER	79962778	2.164.275	0,00%
	<b>Total BAQUERO ROZO ALEXANDER</b>		<b>2.164.275</b>	<b>0,00%</b>
17	BARRERA CRUZ MONICA	52282618	1.689.617	0,00%
	<b>Total BARRERA CRUZ MONICA</b>		<b>1.689.617</b>	<b>0,00%</b>
18	BARRERO BOHORQUEZ JULIO CESAR	1031182039	272.900	0,00%
	<b>Total BARRERO BOHORQUEZ JULIO CESAR</b>		<b>272.900</b>	<b>0,00%</b>
19	BARRETO CABRERA SANDRA MILENA	52496491	1.367.954	0,00%
	<b>Total BARRETO CABRERA SANDRA MILENA</b>		<b>1.367.954</b>	<b>0,00%</b>
20	BEDOYA PAZ SANDRA PATRICIA	28548982	696.832	0,00%
	<b>Total BEDOYA PAZ SANDRA PATRICIA</b>		<b>696.832</b>	<b>0,00%</b>
21	BEJARANO BELLO LEONARDO	80015191	949.394	0,00%
	<b>Total BEJARANO BELLO LEONARDO</b>		<b>949.394</b>	<b>0,00%</b>
22	BERMUDEZ GUAQUETA HEMERSON	79895931	649.177	0,00%
	<b>Total BERMUDEZ GUAQUETA HEMERSON</b>		<b>649.177</b>	<b>0,00%</b>
23	BERMUDEZ ROJAS CAMILO ANDRES	1014209583	199.740	0,00%
	<b>Total BERMUDEZ ROJAS CAMILO ANDRES</b>		<b>199.740</b>	<b>0,00%</b>
24	BETANCUR CHAVARRIA YESSICA	1214730236	27.582	0,00%
	<b>Total BETANCUR CHAVARRIA YESSICA</b>		<b>27.582</b>	<b>0,00%</b>
25	BLANCO MOLINA FELIX ARTURO	80038960	2.896.834	0,00%
	<b>Total BLANCO MOLINA FELIX ARTURO</b>		<b>2.896.834</b>	<b>0,00%</b>
26	BOADA ORGANISTA JENNYFER	53093618	1.784.387	0,00%
	<b>Total BOADA ORGANISTA JENNYFER</b>		<b>1.784.387</b>	<b>0,00%</b>
27	BOHORQUEZ PULIDO YULI PAOLA	1019100660	158.309	0,00%
	<b>Total BOHORQUEZ PULIDO YULI PAOLA</b>		<b>158.309</b>	<b>0,00%</b>
28	BORRAS SANABRIA GIOSEPPE GIOVANNI	79610706	1.775.496	0,00%
	<b>Total BORRAS SANABRIA GIOSEPPE GIOVANNI</b>		<b>1.775.496</b>	<b>0,00%</b>
29	BRAVO COLMENARES OSCAR JAVIER	80238229	1.967.222	0,00%
	<b>Total BRAVO COLMENARES OSCAR JAVIER</b>		<b>1.967.222</b>	<b>0,00%</b>
30	BUSTAMANTE GOMEZ JAIRO ANDRES	1092355499	1.216.385	0,00%

	<b>Total BUSTAMANTE GOMEZ JAIRO ANDRES</b>		<b>1.216.385</b>	<b>0,00%</b>
31	CAICEDO RINCON NIKY LORD	79966837	281.620	0,00%
	<b>Total CAICEDO RINCON NIKY LORD</b>		<b>281.620</b>	<b>0,00%</b>
32	CALDERON LESMES ERIKA JULIETH	1023895725	332.533	0,00%
	<b>Total CALDERON LESMES ERIKA JULIETH</b>		<b>332.533</b>	<b>0,00%</b>
33	CANO BERNAL DIANA PATRICIA	39786956	6.362.813	0,00%
	<b>Total CANO BERNAL DIANA PATRICIA</b>		<b>6.362.813</b>	<b>0,00%</b>
34	CARABALLO LADINO ELIZABETH	51956511	740.985	0,00%
	<b>Total CARABALLO LADINO ELIZABETH</b>		<b>740.985</b>	<b>0,00%</b>
35	CARDENAS BRAND ELVIS ORLANDO	79444401	1.508.360	0,00%
	<b>Total CARDENAS BRAND ELVIS ORLANDO</b>		<b>1.508.360</b>	<b>0,00%</b>
36	CARDENAS ROJAS JOSE SAUL	79700066	879.680	0,00%
	<b>Total CARDENAS ROJAS JOSE SAUL</b>		<b>879.680</b>	<b>0,00%</b>
37	CARMONA DIAZ JUAN ALBERTO	79792503	3.549.370	0,00%
	<b>Total CARMONA DIAZ JUAN ALBERTO</b>		<b>3.549.370</b>	<b>0,00%</b>
38	CARRANZA ARTEAGA SERGIO ARTURO	80926784	642.424	0,00%
	<b>Total CARRANZA ARTEAGA SERGIO ARTURO</b>		<b>642.424</b>	<b>0,00%</b>
39	CARRASCAL BAQUERO DAVID EDUARDO	1098618070	1.505.548	0,00%
	<b>Total CARRASCAL BAQUERO DAVID EDUARDO</b>		<b>1.505.548</b>	<b>0,00%</b>
40	CARRILLO CARRILLO JOSE WILLY DUVAN	1074131649	1.103.011	0,00%
	<b>Total CARRILLO CARRILLO JOSE WILLY DUVAN</b>		<b>1.103.011</b>	<b>0,00%</b>
41	CASALLAS ORTEGA LEONARDO GONZALO	79938248	1.240.825	0,00%
	<b>Total CASALLAS ORTEGA LEONARDO GONZALO</b>		<b>1.240.825</b>	<b>0,00%</b>
42	CASANOVA GONZALEZ ALEJANDRO ALBERTO	88227532	771.235	0,00%
	<b>Total CASANOVA GONZALEZ ALEJANDRO ALBERTO</b>		<b>771.235</b>	<b>0,00%</b>
43	CASTIBLANCO CLAVIJO DANY WILLIAMS	79636791	2.013.176	0,00%
	<b>Total CASTIBLANCO CLAVIJO DANY WILLIAMS</b>		<b>2.013.176</b>	<b>0,00%</b>
44	CASTILLO MORENO ANDREA MILENA	1015995657	132.876	0,00%
	<b>Total CASTILLO MORENO ANDREA MILENA</b>		<b>132.876</b>	<b>0,00%</b>
45	CASTILLO OSPINA DAVID ALEXANDER	1127602906	175.879	0,00%
	<b>Total CASTILLO OSPINA DAVID ALEXANDER</b>		<b>175.879</b>	<b>0,00%</b>
46	CASTRO ACOSTA JAZMIN ANDREA	1031143890	130.854	0,00%
	<b>Total CASTRO ACOSTA JAZMIN ANDREA</b>		<b>130.854</b>	<b>0,00%</b>
47	CASTRO SANCHEZ RAFAEL	79795243	13.085.552	0,00%
	<b>Total CASTRO SANCHEZ RAFAEL</b>		<b>13.085.552</b>	<b>0,00%</b>
48	CASTRO VARGAS BEIMAR	80233571	1.609.740	0,00%
	<b>Total CASTRO VARGAS BEIMAR</b>		<b>1.609.740</b>	<b>0,00%</b>
49	CERQUERA ENCISO JUAN CARLOS	79790706	321.176	0,00%
	<b>Total CERQUERA ENCISO JUAN CARLOS</b>		<b>321.176</b>	<b>0,00%</b>
50	CETINA LEON YENNY MARCELA	53125376	692.257	0,00%
	<b>Total CETINA LEON YENNY MARCELA</b>		<b>692.257</b>	<b>0,00%</b>
51	CHILITO AVILA CARLOS AUGUSTO	80135997	3.561.683	0,00%
	<b>Total CHILITO AVILA CARLOS AUGUSTO</b>		<b>3.561.683</b>	<b>0,00%</b>
52	CRESPO PRADO ZULEIKA PATRICIA	49716407	46.232	0,00%
	<b>Total CRESPO PRADO ZULEIKA PATRICIA</b>		<b>46.232</b>	<b>0,00%</b>
53	CRISTANCHO LOPEZ SANDRA MARCELA	53073258	761.927	0,00%
	<b>Total CRISTANCHO LOPEZ SANDRA MARCELA</b>		<b>761.927</b>	<b>0,00%</b>
54	CRUZ CHAVEZ SANDRA MILENA	1121826679	370.052	0,00%
	<b>Total CRUZ CHAVEZ SANDRA MILENA</b>		<b>370.052</b>	<b>0,00%</b>
55	DAZA ESTUPIÑAN YULIEL PAOLA	1100961993	322.387	0,00%
	<b>Total DAZA ESTUPIÑAN YULIEL PAOLA</b>		<b>322.387</b>	<b>0,00%</b>
56	DAZA PIÑEROS MARTHA YADIRA	52845600	357.988	0,00%
	<b>Total DAZA PIÑEROS MARTHA YADIRA</b>		<b>357.988</b>	<b>0,00%</b>
57	DE DIEGO PALENCIA DAYANA	52224196	708.922	0,00%
	<b>Total DE DIEGO PALENCIA DAYANA</b>		<b>708.922</b>	<b>0,00%</b>
58	DE LA HOZ LUNA JEANELLY ESTHER	32890999	687.927	0,00%
	<b>Total DE LA HOZ LUNA JEANELLY ESTHER</b>		<b>687.927</b>	<b>0,00%</b>
59	DEYCI LORENA MARÍN (Proceso laboral)	24552603	62.153.222	0,01%
	<b>Total DEYCI LORENA MARÍN (Proceso laboral)</b>		<b>62.153.222</b>	<b>0,01%</b>
60	DIAZ CARDENAS VERONICA JISETH	1074190236	18.320	0,00%
	<b>Total DIAZ CARDENAS VERONICA JISETH</b>		<b>18.320</b>	<b>0,00%</b>
61	DIAZ FERNANDEZ ANDRES FELIPE	1015410454	135.719	0,00%
	<b>Total DIAZ FERNANDEZ ANDRES FELIPE</b>		<b>135.719</b>	<b>0,00%</b>
62	DIAZ SOTELO HERNAN DARIO	1019057689	428.167	0,00%
	<b>Total DIAZ SOTELO HERNAN DARIO</b>		<b>428.167</b>	<b>0,00%</b>
63	DIAZ VEGA MARIA CAMILA	1032468714	153.214	0,00%
	<b>Total DIAZ VEGA MARIA CAMILA</b>		<b>153.214</b>	<b>0,00%</b>

64	DONCEL SANDOVAL IVAN ARNULFO	1032409248	468.262	0,00%
	<b>Total DONCEL SANDOVAL IVAN ARNULFO</b>		<b>468.262</b>	<b>0,00%</b>
65	FAJARDO QUINTANA LUIS ANDRES	11052566	230.573	0,00%
	<b>Total FAJARDO QUINTANA LUIS ANDRES</b>		<b>230.573</b>	<b>0,00%</b>
66	FANDINO CIFUENTES JONATHAN ALEXANDER	1024511701	79.790	0,00%
	<b>Total FANDINO CIFUENTES JONATHAN ALEXANDER</b>		<b>79.790</b>	<b>0,00%</b>
67	FARIA ROBINSON ANDERSON JOSE	1127623629	163.673	0,00%
	<b>Total FARIA ROBINSON ANDERSON JOSE</b>		<b>163.673</b>	<b>0,00%</b>
68	FLOREZ ALDANA LUISA ALEJANDRA	1022436590	28.763	0,00%
	<b>Total FLOREZ ALDANA LUISA ALEJANDRA</b>		<b>28.763</b>	<b>0,00%</b>
69	GALVIS GOMEZ MARIA CAMILA	1020732454	1.756.103	0,00%
	<b>Total GALVIS GOMEZ MARIA CAMILA</b>		<b>1.756.103</b>	<b>0,00%</b>
70	GARCIA GALINDO DANIELA DEL PILAR	1023888478	154.550	0,00%
	<b>Total GARCIA GALINDO DANIELA DEL PILAR</b>		<b>154.550</b>	<b>0,00%</b>
71	GARCIA MONTES MARIA GISELA	1002595822	55.331	0,00%
	<b>Total GARCIA MONTES MARIA GISELA</b>		<b>55.331</b>	<b>0,00%</b>
72	GARZON VALENCIA JOSE DAVID	1013577117	1.158.224	0,00%
	<b>Total GARZON VALENCIA JOSE DAVID</b>		<b>1.158.224</b>	<b>0,00%</b>
73	GIL SERNA BENJAMIN	79853350	3.891.315	0,00%
	<b>Total GIL SERNA BENJAMIN</b>		<b>3.891.315</b>	<b>0,00%</b>
74	GIRAL HUERTAS ALEX RODOLFO	80429356	2.579.285	0,00%
	<b>Total GIRAL HUERTAS ALEX RODOLFO</b>		<b>2.579.285</b>	<b>0,00%</b>
75	GOMEZ AMAYA JUAN CAMILO	1016038529	242.894	0,00%
	<b>Total GOMEZ AMAYA JUAN CAMILO</b>		<b>242.894</b>	<b>0,00%</b>
76	GOMEZ AVILA JULIAN STIVEN	1015452884	268.286	0,00%
	<b>Total GOMEZ AVILA JULIAN STIVEN</b>		<b>268.286</b>	<b>0,00%</b>
77	GOMEZ CHACON PAULA ANDREA	1019022250	1.593.943	0,00%
	<b>Total GOMEZ CHACON PAULA ANDREA</b>		<b>1.593.943</b>	<b>0,00%</b>
78	GOMEZ MOLINA MIGUEL ANGEL	1016081762	27.055	0,00%
	<b>Total GOMEZ MOLINA MIGUEL ANGEL</b>		<b>27.055</b>	<b>0,00%</b>
79	GOMEZ VERA MARIA DOLORES	52539032	901.987	0,00%
	<b>Total GOMEZ VERA MARIA DOLORES</b>		<b>901.987</b>	<b>0,00%</b>
80	GONZALEZ ALBA GUSTAVO ADOLFO	80161849	870.740	0,00%
	<b>Total GONZALEZ ALBA GUSTAVO ADOLFO</b>		<b>870.740</b>	<b>0,00%</b>
81	GONZALEZ CHOQUE JUAN RICARDO	79780984	1.859.749	0,00%
	<b>Total GONZALEZ CHOQUE JUAN RICARDO</b>		<b>1.859.749</b>	<b>0,00%</b>
82	GONZALEZ CUENCA FAVIO SILVERIO	79520276	2.845.424	0,00%
	<b>Total GONZALEZ CUENCA FAVIO SILVERIO</b>		<b>2.845.424</b>	<b>0,00%</b>
83	GONZALEZ GARZON CESAR ADRIAN	79618544	5.729.319	0,00%
	<b>Total GONZALEZ GARZON CESAR ADRIAN</b>		<b>5.729.319</b>	<b>0,00%</b>
84	GONZALEZ VERDUGO HENRY EDGARDO	80111625	1.697.271	0,00%
	<b>Total GONZALEZ VERDUGO HENRY EDGARDO</b>		<b>1.697.271</b>	<b>0,00%</b>
85	GUAMAN MORENO YULY TATIANA	1012369786	321.284	0,00%
	<b>Total GUAMAN MORENO YULY TATIANA</b>		<b>321.284</b>	<b>0,00%</b>
86	GUERRERO ZABALA HECTOR GIOVANNI	79976763	2.258.151	0,00%
	<b>Total GUERRERO ZABALA HECTOR GIOVANNI</b>		<b>2.258.151</b>	<b>0,00%</b>
87	GUTIERREZ CASTIBLANCO WILMER LEONARDO	1074159102	2.414.768	0,00%
	<b>Total GUTIERREZ CASTIBLANCO WILMER LEONARDO</b>		<b>2.414.768</b>	<b>0,00%</b>
88	HERNANDEZ DURAN CHRISTIAN DONALDO	1098723833	1.006.384	0,00%
	<b>Total HERNANDEZ DURAN CHRISTIAN DONALDO</b>		<b>1.006.384</b>	<b>0,00%</b>
89	HERNANDEZ GOMEZ FREDY NICOLAS	79804627	793.226	0,00%
	<b>Total HERNANDEZ GOMEZ FREDY NICOLAS</b>		<b>793.226</b>	<b>0,00%</b>
90	HOLGUIN HOLGUIN VICTOR ALFONSO	1012386861	33.676	0,00%
	<b>Total HOLGUIN HOLGUIN VICTOR ALFONSO</b>		<b>33.676</b>	<b>0,00%</b>
91	JIMENEZ PRIETO FRANCY LORENA	1020748828	489.805	0,00%
	<b>Total JIMENEZ PRIETO FRANCY LORENA</b>		<b>489.805</b>	<b>0,00%</b>
92	JIMENEZ SOSA PAULA ANDREA	1019095244	51.146	0,00%
	<b>Total JIMENEZ SOSA PAULA ANDREA</b>		<b>51.146</b>	<b>0,00%</b>
93	LEAL GARCIA LUIS ESTIWAR	80814798	517.929	0,00%
	<b>Total LEAL GARCIA LUIS ESTIWAR</b>		<b>517.929</b>	<b>0,00%</b>
94	LLANOS RUIZ BISSMAR ALDAIR	1030581135	1.740.069	0,00%
	<b>Total LLANOS RUIZ BISSMAR ALDAIR</b>		<b>1.740.069</b>	<b>0,00%</b>
95	LONDOÑO PARRA LUIS FELIPE	3396194	2.958.554	0,00%
	<b>Total LONDOÑO PARRA LUIS FELIPE</b>		<b>2.958.554</b>	<b>0,00%</b>
96	LOPEZ MORALES ANDRES ANTONIO	80030023	491.819	0,00%
	<b>Total LOPEZ MORALES ANDRES ANTONIO</b>		<b>491.819</b>	<b>0,00%</b>



97	LOPEZ SANCHEZ MICHAEL LEONARDO	1026560651	242.302	0,00%
	<b>Total LOPEZ SANCHEZ MICHAEL LEONARDO</b>		<b>242.302</b>	<b>0,00%</b>
98	LOPEZ SANCHEZ OSCAR JAVIER	79885912	291.511	0,00%
	<b>Total LOPEZ SANCHEZ OSCAR JAVIER</b>		<b>291.511</b>	<b>0,00%</b>
99	LOZANO BARRAGAN JHOAN ALEXIS	1026573506	60.681	0,00%
	<b>Total LOZANO BARRAGAN JHOAN ALEXIS</b>		<b>60.681</b>	<b>0,00%</b>
100	LUENGAS TORRES JUAN SEBASTIAN	1020752904	439.467	0,00%
	<b>Total LUENGAS TORRES JUAN SEBASTIAN</b>		<b>439.467</b>	<b>0,00%</b>
101	LUGO HERNANDEZ LUIS GABRIEL	86042509	6.354.727	0,00%
	<b>Total LUGO HERNANDEZ LUIS GABRIEL</b>		<b>6.354.727</b>	<b>0,00%</b>
102	LUNA ANAYA CARLOS EDUARDO	13275554	2.277.141	0,00%
	<b>Total LUNA ANAYA CARLOS EDUARDO</b>		<b>2.277.141</b>	<b>0,00%</b>
103	MANCERA BUSTOS BRIGITTE TATIANA	1014222177	87.093	0,00%
	<b>Total MANCERA BUSTOS BRIGITTE TATIANA</b>		<b>87.093</b>	<b>0,00%</b>
104	MARTINEZ ABRIL LUZ ANGELA	1010185687	103.783	0,00%
	<b>Total MARTINEZ ABRIL LUZ ANGELA</b>		<b>103.783</b>	<b>0,00%</b>
105	MARTINEZ CIPACON YERLY KATHERINE	1023941869	55.429	0,00%
	<b>Total MARTINEZ CIPACON YERLY KATHERINE</b>		<b>55.429</b>	<b>0,00%</b>
106	MARTINEZ GOMEZ DIEGO FERNANDO	1013607053	856.310	0,00%
	<b>Total MARTINEZ GOMEZ DIEGO FERNANDO</b>		<b>856.310</b>	<b>0,00%</b>
107	MARTINEZ ORTIZ ADALBERTO DAVID	72348242	110.350	0,00%
	<b>Total MARTINEZ ORTIZ ADALBERTO DAVID</b>		<b>110.350</b>	<b>0,00%</b>
108	MEJIA VALLEJO GLORIA EUGENIA	52344530	2.063.389	0,00%
	<b>Total MEJIA VALLEJO GLORIA EUGENIA</b>		<b>2.063.389</b>	<b>0,00%</b>
109	MENDEZ ARIZA DANIEL FELIPE	1019095088	575.042	0,00%
	<b>Total MENDEZ ARIZA DANIEL FELIPE</b>		<b>575.042</b>	<b>0,00%</b>
110	MENDOZA CORTES EVELYN NICOLE	1014264535	612.042	0,00%
	<b>Total MENDOZA CORTES EVELYN NICOLE</b>		<b>612.042</b>	<b>0,00%</b>
111	MENDOZA PUELLO RUDY EDUARDO	9296580	602.721	0,00%
	<b>Total MENDOZA PUELLO RUDY EDUARDO</b>		<b>602.721</b>	<b>0,00%</b>
112	MOLINA GARZON REINEL LEONARDO	1020786626	509.424	0,00%
	<b>Total MOLINA GARZON REINEL LEONARDO</b>		<b>509.424</b>	<b>0,00%</b>
113	MORALES GONZALEZ JORGE HUMBERTO	79781278	1.794.721	0,00%
	<b>Total MORALES GONZALEZ JORGE HUMBERTO</b>		<b>1.794.721</b>	<b>0,00%</b>
114	MUNAR FONTECHA FRANCK VLADIMIR	79966104	6.985.358	0,00%
	<b>Total MUNAR FONTECHA FRANCK VLADIMIR</b>		<b>6.985.358</b>	<b>0,00%</b>
115	MUÑOZ CASTILLO LEIDY JOHANA	67041867	402.621	0,00%
	<b>Total MUÑOZ CASTILLO LEIDY JOHANA</b>		<b>402.621</b>	<b>0,00%</b>
116	MUÑOZ CHACON ANGELA PAOLA	53070647	182.534	0,00%
	<b>Total MUÑOZ CHACON ANGELA PAOLA</b>		<b>182.534</b>	<b>0,00%</b>
117	MUÑOZ CORREA CLAUDIA PATRICIA	52834640	134.462	0,00%
	<b>Total MUÑOZ CORREA CLAUDIA PATRICIA</b>		<b>134.462</b>	<b>0,00%</b>
118	MURCIA CASTRO CINDY JOHANNA	1030538205	2.192.326	0,00%
	<b>Total MURCIA CASTRO CINDY JOHANNA</b>		<b>2.192.326</b>	<b>0,00%</b>
119	OLAYA GARCIA DIANA PATRICIA	1030531470	107.016	0,00%
	<b>Total OLAYA GARCIA DIANA PATRICIA</b>		<b>107.016</b>	<b>0,00%</b>
120	ORDOÑEZ RAMIREZ JOSE MARTIN	79049243	512.008	0,00%
	<b>Total ORDOÑEZ RAMIREZ JOSE MARTIN</b>		<b>512.008</b>	<b>0,00%</b>
121	ORTIZ FLOREZ JOSE CARLOS	8788888	1.671.716	0,00%
	<b>Total ORTIZ FLOREZ JOSE CARLOS</b>		<b>1.671.716</b>	<b>0,00%</b>
122	OSORIO ANGEL JOHN WILLIAM	80741390	204.032	0,00%
	<b>Total OSORIO ANGEL JOHN WILLIAM</b>		<b>204.032</b>	<b>0,00%</b>
123	OTAVO BAUTISTA GIOVANNI ENRIQUE	80037050	718.643	0,00%
	<b>Total OTAVO BAUTISTA GIOVANNI ENRIQUE</b>		<b>718.643</b>	<b>0,00%</b>
124	OVALLE SERRATO DIEGO ALEJANDRO	79792042	363.604	0,00%
	<b>Total OVALLE SERRATO DIEGO ALEJANDRO</b>		<b>363.604</b>	<b>0,00%</b>
125	PACHECO SUAREZ DIEGO FERNANDO	80039088	173.383	0,00%
	<b>Total PACHECO SUAREZ DIEGO FERNANDO</b>		<b>173.383</b>	<b>0,00%</b>
126	PACHON MURCIA JOSE FERNANDO	80210598	1.825.956	0,00%
	<b>Total PACHON MURCIA JOSE FERNANDO</b>		<b>1.825.956</b>	<b>0,00%</b>
127	PAEZ BOGOTA MIGUEL ANGEL	80048840	1.923.979	0,00%
	<b>Total PAEZ BOGOTA MIGUEL ANGEL</b>		<b>1.923.979</b>	<b>0,00%</b>
128	PAEZ RINCON CARLOS ANDRES	1022346630	1.286.870	0,00%
	<b>Total PAEZ RINCON CARLOS ANDRES</b>		<b>1.286.870</b>	<b>0,00%</b>
129	PALACIOS GRACIA CARLOS FERNANDO	80496524	540.006	0,00%
	<b>Total PALACIOS GRACIA CARLOS FERNANDO</b>		<b>540.006</b>	<b>0,00%</b>
130	PARRA ARANGO FERNANDO ALFREDO	19474409	7.784.475	0,00%

	<b>Total PARRA ARANGO FERNANDO ALFREDO</b>		<b>7.784.475</b>	<b>0,00%</b>
131	PATERNINA BRITO ALVARO JOSE	79958542	482.019	0,00%
	<b>Total PATERNINA BRITO ALVARO JOSE</b>		<b>482.019</b>	<b>0,00%</b>
132	PEÑALOZA OJEDA LADY DIANA	52858255	324.330	0,00%
	<b>Total PEÑALOZA OJEDA LADY DIANA</b>		<b>324.330</b>	<b>0,00%</b>
133	PEREZ ALVAREZ ADRIANA CATALINA	33377993	1.040.674	0,00%
	<b>Total PEREZ ALVAREZ ADRIANA CATALINA</b>		<b>1.040.674</b>	<b>0,00%</b>
134	PEREZ LANDINEZ SONIA CONSUELO	51848126	2.411.098	0,00%
	<b>Total PEREZ LANDINEZ SONIA CONSUELO</b>		<b>2.411.098</b>	<b>0,00%</b>
135	PEREZ RUEDA JUAN CARLOS	79567815	7.942.335	0,00%
	<b>Total PEREZ RUEDA JUAN CARLOS</b>		<b>7.942.335</b>	<b>0,00%</b>
136	PINTO RUIZ ALBA ELENA	550585	1.132.936	0,00%
	<b>Total PINTO RUIZ ALBA ELENA</b>		<b>1.132.936</b>	<b>0,00%</b>
137	PIÑEROS FERNANDEZ LILIANA	52031270	2.651.306	0,00%
	<b>Total PIÑEROS FERNANDEZ LILIANA</b>		<b>2.651.306</b>	<b>0,00%</b>
138	PORTELA ACOSTA CRISTINA ALEJANDRA	1023873921	441.937	0,00%
	<b>Total PORTELA ACOSTA CRISTINA ALEJANDRA</b>		<b>441.937</b>	<b>0,00%</b>
139	QUIROGA CASTILLO JUAN DAVID	1015426870	311.827	0,00%
	<b>Total QUIROGA CASTILLO JUAN DAVID</b>		<b>311.827</b>	<b>0,00%</b>
140	RAMIREZ MORENO ANGELA PAOLA	1013581038	522.778	0,00%
	<b>Total RAMIREZ MORENO ANGELA PAOLA</b>		<b>522.778</b>	<b>0,00%</b>
141	RESTREPO CASTRO MONICA LILIANA	43815417	524.708	0,00%
	<b>Total RESTREPO CASTRO MONICA LILIANA</b>		<b>524.708</b>	<b>0,00%</b>
142	REYES CORDOBA VANESSA ALEJANDRA	1030589366	143.157	0,00%
	<b>Total REYES CORDOBA VANESSA ALEJANDRA</b>		<b>143.157</b>	<b>0,00%</b>
143	REYES SANCHEZ ALEXANDER EMILIO	79984476	849.935	0,00%
	<b>Total REYES SANCHEZ ALEXANDER EMILIO</b>		<b>849.935</b>	<b>0,00%</b>
144	RIAÑO MARTINEZ DANIEL SANTIAGO	1020781433	1.265.285	0,00%
	<b>Total RIAÑO MARTINEZ DANIEL SANTIAGO</b>		<b>1.265.285</b>	<b>0,00%</b>
145	RIAÑO OROZCO JAVIER ARMANDO	1075667267	2.216.153	0,00%
	<b>Total RIAÑO OROZCO JAVIER ARMANDO</b>		<b>2.216.153</b>	<b>0,00%</b>
146	RIOS OCHOA OSCAR ORLANDO	1121826269	465.297	0,00%
	<b>Total RIOS OCHOA OSCAR ORLANDO</b>		<b>465.297</b>	<b>0,00%</b>
147	ROA SANCHEZ LUIS MARIANO	14327137	497.855	0,00%
	<b>Total ROA SANCHEZ LUIS MARIANO</b>		<b>497.855</b>	<b>0,00%</b>
148	RODRIGUEZ CASTRO LUIS CARLOS	79474191	1.436.734	0,00%
	<b>Total RODRIGUEZ CASTRO LUIS CARLOS</b>		<b>1.436.734</b>	<b>0,00%</b>
149	RODRIGUEZ GOMEZ NUVER STEVEN	1098710922	1.702.934	0,00%
	<b>Total RODRIGUEZ GOMEZ NUVER STEVEN</b>		<b>1.702.934</b>	<b>0,00%</b>
150	RODRIGUEZ JAIQUEL MARIA CAROLINA	52992706	3.482.311	0,00%
	<b>Total RODRIGUEZ JAIQUEL MARIA CAROLINA</b>		<b>3.482.311</b>	<b>0,00%</b>
151	RODRIGUEZ JOHNSON MANUEL ALEJANDRO	80075588	1.510.584	0,00%
	<b>Total RODRIGUEZ JOHNSON MANUEL ALEJANDRO</b>		<b>1.510.584</b>	<b>0,00%</b>
152	RODRIGUEZ LEON MARIA LILIANA	52541105	615.358	0,00%
	<b>Total RODRIGUEZ LEON MARIA LILIANA</b>		<b>615.358</b>	<b>0,00%</b>
153	RODRIGUEZ MARTINEZ ANGINE JASMIN	52487347	1.302.932	0,00%
	<b>Total RODRIGUEZ MARTINEZ ANGINE JASMIN</b>		<b>1.302.932</b>	<b>0,00%</b>
154	RODRIGUEZ PEÑA JAIRO ALEXANDER	1022346510	165.472	0,00%
	<b>Total RODRIGUEZ PEÑA JAIRO ALEXANDER</b>		<b>165.472</b>	<b>0,00%</b>
155	ROJAS CHACON PAOLA ANDREA	1016011849	29.433	0,00%
	<b>Total ROJAS CHACON PAOLA ANDREA</b>		<b>29.433</b>	<b>0,00%</b>
156	ROJAS FONTECHA RICARDO	79799879	5.025.353	0,00%
	<b>Total ROJAS FONTECHA RICARDO</b>		<b>5.025.353</b>	<b>0,00%</b>
157	ROJAS SANCHEZ VIVIANA	1030630261	544.553	0,00%
	<b>Total ROJAS SANCHEZ VIVIANA</b>		<b>544.553</b>	<b>0,00%</b>
158	ROMERO ALARCON MARILUZ	53064992	1.118.138	0,00%
	<b>Total ROMERO ALARCON MARILUZ</b>		<b>1.118.138</b>	<b>0,00%</b>
159	ROMERO CHAPARRO LIBIA ESPERANZA	53105217	104.830	0,00%
	<b>Total ROMERO CHAPARRO LIBIA ESPERANZA</b>		<b>104.830</b>	<b>0,00%</b>
160	ROMERO HERNANDEZ MARIA ALEJANDRA	1018466086	142.131	0,00%
	<b>Total ROMERO HERNANDEZ MARIA ALEJANDRA</b>		<b>142.131</b>	<b>0,00%</b>
161	ROMERO LOPEZ JUAN SEBASTIAN	1018438389	454.794	0,00%
	<b>Total ROMERO LOPEZ JUAN SEBASTIAN</b>		<b>454.794</b>	<b>0,00%</b>
162	ROMERO RAMIREZ RAFAEL RICARDO	80812165	651.000	0,00%
	<b>Total ROMERO RAMIREZ RAFAEL RICARDO</b>		<b>651.000</b>	<b>0,00%</b>
163	ROMERO ROMERO MARTHA LILIANA	52097084	3.597.378	0,00%
	<b>Total ROMERO ROMERO MARTHA LILIANA</b>		<b>3.597.378</b>	<b>0,00%</b>

164	ROMERO RUEDA CAMILO ERNESTO	1030539125	105.338	0,00%
	<b>Total ROMERO RUEDA CAMILO ERNESTO</b>		<b>105.338</b>	<b>0,00%</b>
165	ROZO SORIANO JUAN ALEXANDER	80778575	585.799	0,00%
	<b>Total ROZO SORIANO JUAN ALEXANDER</b>		<b>585.799</b>	<b>0,00%</b>
166	RUBIO RIVERA MARTIN FERNANDO	1122651189	408.928	0,00%
	<b>Total RUBIO RIVERA MARTIN FERNANDO</b>		<b>408.928</b>	<b>0,00%</b>
167	RUIZ GUTIERREZ ANDRES ADALBERTO	1042995947	722.348	0,00%
	<b>Total RUIZ GUTIERREZ ANDRES ADALBERTO</b>		<b>722.348</b>	<b>0,00%</b>
168	RUIZ MUNERA JESUS ELIGIO	71589250	689.320	0,00%
	<b>Total RUIZ MUNERA JESUS ELIGIO</b>		<b>689.320</b>	<b>0,00%</b>
169	SALAZAR LOZANO ANA MILENA	1022324353	640.855	0,00%
	<b>Total SALAZAR LOZANO ANA MILENA</b>		<b>640.855</b>	<b>0,00%</b>
170	SAMUDIO ARMESTO LUIS ALEJANDRO	79732275	3.768.967	0,00%
	<b>Total SAMUDIO ARMESTO LUIS ALEJANDRO</b>		<b>3.768.967</b>	<b>0,00%</b>
171	SARMIENTO RUEDA JOSE CAMILO	80064889	11.187.769	0,00%
	<b>Total SARMIENTO RUEDA JOSE CAMILO</b>		<b>11.187.769</b>	<b>0,00%</b>
172	SERNA QUINTERO FLOR DORANY	32220792	90.843	0,00%
	<b>Total SERNA QUINTERO FLOR DORANY</b>		<b>90.843</b>	<b>0,00%</b>
173	SOLANO ESTUPIÑAN WILSON	79216646	894.231	0,00%
	<b>Total SOLANO ESTUPIÑAN WILSON</b>		<b>894.231</b>	<b>0,00%</b>
174	SOLER CASTRO HELBERT FABIAN	80018065	4.422.457	0,00%
	<b>Total SOLER CASTRO HELBERT FABIAN</b>		<b>4.422.457</b>	<b>0,00%</b>
175	SUAREZ ARIAS NELSON JAVIER	13747368	716.377	0,00%
	<b>Total SUAREZ ARIAS NELSON JAVIER</b>		<b>716.377</b>	<b>0,00%</b>
176	SUAREZ IZQUIERDO JEIMY CAROLINA	53125537	672.777	0,00%
	<b>Total SUAREZ IZQUIERDO JEIMY CAROLINA</b>		<b>672.777</b>	<b>0,00%</b>
177	SUAREZ OVALLE JUAN MANUEL	79320712	1.309.979	0,00%
	<b>Total SUAREZ OVALLE JUAN MANUEL</b>		<b>1.309.979</b>	<b>0,00%</b>
178	SUAREZ TRIANA YURY LUCIA	1018425892	81.603	0,00%
	<b>Total SUAREZ TRIANA YURY LUCIA</b>		<b>81.603</b>	<b>0,00%</b>
179	TAPIAS OLAYA JOHN CRISTIAN	77030257	1.284.088	0,00%
	<b>Total TAPIAS OLAYA JOHN CRISTIAN</b>		<b>1.284.088</b>	<b>0,00%</b>
180	TAYLOR MARIN KAREN PATRICIA	1015410032	66.396	0,00%
	<b>Total TAYLOR MARIN KAREN PATRICIA</b>		<b>66.396</b>	<b>0,00%</b>
181	TEJADA CELIS ALEXANDER	80236592	1.416.766	0,00%
	<b>Total TEJADA CELIS ALEXANDER</b>		<b>1.416.766</b>	<b>0,00%</b>
182	TORRES ALVAREZ SANDRA ADRIANA	52114296	1.609.642	0,00%
	<b>Total TORRES ALVAREZ SANDRA ADRIANA</b>		<b>1.609.642</b>	<b>0,00%</b>
183	TORRES BAQUERO NEYSER EDUARDO	2997347	1.024.103	0,00%
	<b>Total TORRES BAQUERO NEYSER EDUARDO</b>		<b>1.024.103</b>	<b>0,00%</b>
184	TORRES CARO PABLO	1018425987	516.954	0,00%
	<b>Total TORRES CARO PABLO</b>		<b>516.954</b>	<b>0,00%</b>
185	TORRES LEYTON LILIANA	52838156	393.588	0,00%
	<b>Total TORRES LEYTON LILIANA</b>		<b>393.588</b>	<b>0,00%</b>
186	TORRES MORALES MAYERLY FERNANDA	1014257716	211.128	0,00%
	<b>Total TORRES MORALES MAYERLY FERNANDA</b>		<b>211.128</b>	<b>0,00%</b>
187	TORRES PIRAJAN LAIDY KATHERINNE	1014234418	505.646	0,00%
	<b>Total TORRES PIRAJAN LAIDY KATHERINNE</b>		<b>505.646</b>	<b>0,00%</b>
188	TORRES ROJAS CHRISTIAN ALEXANDER	1014178099	1.160.889	0,00%
	<b>Total TORRES ROJAS CHRISTIAN ALEXANDER</b>		<b>1.160.889</b>	<b>0,00%</b>
189	TURBAY ARANGO ALEXANDRA	33334398	16.058.898	0,00%
	<b>Total TURBAY ARANGO ALEXANDRA</b>		<b>16.058.898</b>	<b>0,00%</b>
190	VALLECILLA HERNANDEZ JUDITH FERNANDA	1032425708	1.544.699	0,00%
	<b>Total VALLECILLA HERNANDEZ JUDITH FERNANDA</b>		<b>1.544.699</b>	<b>0,00%</b>
191	VANEGAS SERRANO YUDIS	80021067	2.056.878	0,00%
	<b>Total VANEGAS SERRANO YUDIS</b>		<b>2.056.878</b>	<b>0,00%</b>
192	VARGAS GONZALEZ JOVANY	79898447	297.534	0,00%
	<b>Total VARGAS GONZALEZ JOVANY</b>		<b>297.534</b>	<b>0,00%</b>
193	VARGAS REINA MELISSA	38757344	599.871	0,00%
	<b>Total VARGAS REINA MELISSA</b>		<b>599.871</b>	<b>0,00%</b>
194	VASQUEZ CARDENAS ANGELA LORENA	1014251007	923.362	0,00%
	<b>Total VASQUEZ CARDENAS ANGELA LORENA</b>		<b>923.362</b>	<b>0,00%</b>
195	VEGA FLAUTERO REIMAN	80932585	223.884	0,00%

	Total VEGA FLAUTERO REIMAN		223.884	0,00%
196	VELOSA GARCIA AICARDY	80577241	1.803.681	0,00%
	Total VELOSA GARCIA AICARDY		1.803.681	0,00%
197	VERGARA RUBIO LIS GERALDINE	1018475126	833.362	0,00%
	Total VERGARA RUBIO LIS GERALDINE		833.362	0,00%
198	VILLERO FONSECA MARIA ANGELICA	1020757457	88.870	0,00%
	Total VILLERO FONSECA MARIA ANGELICA		88.870	0,00%
199	ZUBIETA ALVARADO ANDRES CAMILO	1019112974	2.899.117	0,00%
	Total ZUBIETA ALVARADO ANDRES CAMILO		2.899.117	0,00%
200	ZUÑIGA MARTINEZ JEFERSON ANDRES	1019094480	1.271.664	0,00%
	Total ZUÑIGA MARTINEZ JEFERSON ANDRES		1.271.664	0,00%
TOTAL CATEGORIA A			334.316.913	0,04%
Categoría de Acreencia B				
	1	2	14	15
	Nombre o Razón Social	Nit o Cédula de Ciudadanía	Derechos de Voto	Participación Derechos de Voto (%)
1	DIRECCION DE IMPUESTOS Y ADUANAS NACIONALES	800197268	838.085.000	0,10%
2	DIRECCION DE IMPUESTOS Y ADUANAS NACIONALES	800197268	574.273.000	0,07%
3	DIRECCION DE IMPUESTOS Y ADUANAS NACIONALES	800197268	3.211.738.307	0,37%
4	DIRECCION DE IMPUESTOS Y ADUANAS NACIONALES	800197268	2.569.345.354	0,30%
5	DIRECCION DE IMPUESTOS Y ADUANAS NACIONALES	800197268	2.021.665.214	0,23%
6	DIRECCION DE IMPUESTOS Y ADUANAS NACIONALES	800197268	2.368.390.379	0,27%
7	DIRECCION DE IMPUESTOS Y ADUANAS NACIONALES	800197268	2.100.614.652	0,24%
8	DIRECCION DE IMPUESTOS Y ADUANAS NACIONALES	800197268	1.345.525.727	0,16%
9	DIRECCION DE IMPUESTOS Y ADUANAS NACIONALES	800197268	1.074.553.528	0,12%
10	DIRECCION DE IMPUESTOS Y ADUANAS NACIONALES	800197268	1.045.336.523	0,12%
	Total DIRECCION DE IMPUESTOS Y ADUANAS NACIONALES		17.149.527.683	1,99%
11	EMPRESAS MUNICIPALES DE CARTAGO E.S.P.	836000349	112.000	0,00%
	Total EMPRESAS MUNICIPALES DE CARTAGO E.S.P.		112.000	0,00%
12	FONDO DE LAS TECNOLOGIAS DE LA INFORMACION	800131648	-	0,00%
13	FONDO DE LAS TECNOLOGIAS DE LA INFORMACION	800131648	-	0,00%
14	FONDO DE LAS TECNOLOGIAS DE LA INFORMACION	800131648	233.965.605	0,03%
15	FONDO DE LAS TECNOLOGIAS DE LA INFORMACION	800131648	-	0,00%
16	FONDO DE LAS TECNOLOGIAS DE LA INFORMACION	800131648	-	0,00%
17	FONDO DE LAS TECNOLOGIAS DE LA INFORMACION	800131648	755.642.678	0,09%
18	FONDO DE LAS TECNOLOGIAS DE LA INFORMACION	800131648	-	0,00%
19	FONDO DE LAS TECNOLOGIAS DE LA INFORMACION	800131648	5.382.000	0,00%
	Total FONDO DE LAS TECNOLOGIAS DE LA INFORMACION		994.990.283	0,12%
20	MUNICIPIO DE ABEJORRAL	890981195	97.000	0,00%
	Total MUNICIPIO DE ABEJORRAL		97.000	0,00%
21	MUNICIPIO DE ACACIAS	892001457	675.000	0,00%
	Total MUNICIPIO DE ACACIAS		675.000	0,00%
22	MUNICIPIO DE AGUA DE DIOS	890680149	342.000	0,00%
	Total MUNICIPIO DE AGUA DE DIOS		342.000	0,00%
23	MUNICIPIO DE AGUACHICA	800096561	86.000	0,00%
	Total MUNICIPIO DE AGUACHICA		86.000	0,00%
24	MUNICIPIO DE AGUAZUL	891855200	165.000	0,00%
	Total MUNICIPIO DE AGUAZUL		165.000	0,00%
25	MUNICIPIO DE AGUSTIN CODAZZI	800096558	66.000	0,00%
	Total MUNICIPIO DE AGUSTIN CODAZZI		66.000	0,00%
26	MUNICIPIO DE ALBAN	899999450	41.000	0,00%
	Total MUNICIPIO DE ALBAN		41.000	0,00%
27	MUNICIPIO DE AMAGA	890981732	45.000	0,00%
	Total MUNICIPIO DE AMAGA		45.000	0,00%
28	MUNICIPIO DE ANAPOIMA	890680097	57.000	0,00%
	Total MUNICIPIO DE ANAPOIMA		57.000	0,00%
29	MUNICIPIO DE ANDES	890980342	48.000	0,00%
	Total MUNICIPIO DE ANDES		48.000	0,00%
30	MUNICIPIO DE ANOLAIMA	899999426	52.000	0,00%
	Total MUNICIPIO DE ANOLAIMA		52.000	0,00%
31	MUNICIPIO DE ANORI	890982489	39.000	0,00%
	Total MUNICIPIO DE ANORI		39.000	0,00%
32	MUNICIPIO DE APARTADO	890980095	351.000	0,00%

	<b>Total MUNICIPIO DE APARTADO</b>		<b>351.000</b>	<b>0,00%</b>
33	MUNICIPIO DE ARAUCA	800102504	6.040.000	0,00%
	<b>Total MUNICIPIO DE ARAUCA</b>		<b>6.040.000</b>	<b>0,00%</b>
34	MUNICIPIO DE ARAUQUITA	892099494	99.000	0,00%
	<b>Total MUNICIPIO DE ARAUQUITA</b>		<b>99.000</b>	<b>0,00%</b>
35	MUNICIPIO DE ARBELAEZ	800093386	37.000	0,00%
	<b>Total MUNICIPIO DE ARBELAEZ</b>		<b>37.000</b>	<b>0,00%</b>
36	MUNICIPIO DE ARMENIA	890000464	3.049.000	0,00%
	<b>Total MUNICIPIO DE ARMENIA</b>		<b>3.049.000</b>	<b>0,00%</b>
37	MUNICIPIO DE ARMENIA - ANTIOQUIA	890983763	7.000	0,00%
	<b>Total MUNICIPIO DE ARMENIA - ANTIOQUIA</b>		<b>7.000</b>	<b>0,00%</b>
38	MUNICIPIO DE BARANOA	890112371	43.000	0,00%
	<b>Total MUNICIPIO DE BARANOA</b>		<b>43.000</b>	<b>0,00%</b>
39	MUNICIPIO DE BARBOSA - ANTIOQUIA	890980445	188.000	0,00%
	<b>Total MUNICIPIO DE BARBOSA - ANTIOQUIA</b>		<b>188.000</b>	<b>0,00%</b>
40	MUNICIPIO DE BARBOSA -SANTANDER	890206033	204.000	0,00%
	<b>Total MUNICIPIO DE BARBOSA -SANTANDER</b>		<b>204.000</b>	<b>0,00%</b>
41	MUNICIPIO DE BARICHARA	890210932	44.000	0,00%
	<b>Total MUNICIPIO DE BARICHARA</b>		<b>44.000</b>	<b>0,00%</b>
42				
	MUNICIPIO DE BARRANCABERMEJA	890201900	13.342.000	0,00%
	<b>Total MUNICIPIO DE BARRANCABERMEJA</b>		<b>13.342.000</b>	<b>0,00%</b>
43	MUNICIPIO DE BARRANCAS	800099223	120.000	0,00%
	<b>Total MUNICIPIO DE BARRANCAS</b>		<b>120.000</b>	<b>0,00%</b>
44	MUNICIPIO DE BELEN	800099199	69.000	0,00%
	<b>Total MUNICIPIO DE BELEN</b>		<b>69.000</b>	<b>0,00%</b>
45	MUNICIPIO DE BELLO	890980112	15.006.000	0,00%
	<b>Total MUNICIPIO DE BELLO</b>		<b>15.006.000</b>	<b>0,00%</b>
46	MUNICIPIO DE BETULIA	890982321	32.000	0,00%
	<b>Total MUNICIPIO DE BETULIA</b>		<b>32.000</b>	<b>0,00%</b>
47	MUNICIPIO DE BITUIMA	899999708	106.000	0,00%
	<b>Total MUNICIPIO DE BITUIMA</b>		<b>106.000</b>	<b>0,00%</b>
48	MUNICIPIO DE BOGOTÁ D.C.	899999061	387.748.000	0,04%
	<b>Total MUNICIPIO DE BOGOTÁ D.C.</b>		<b>387.748.000</b>	<b>0,04%</b>
49	MUNICIPIO DE BOJACA	800094622	365.000	0,00%
	<b>Total MUNICIPIO DE BOJACA</b>		<b>365.000</b>	<b>0,00%</b>
50	MUNICIPIO DE BOLIVAR	890210890	6.000	0,00%
	<b>Total MUNICIPIO DE BOLIVAR</b>		<b>6.000</b>	<b>0,00%</b>
51	MUNICIPIO DE BUCARAMANGA	890201222	47.915.000	0,01%
	<b>Total MUNICIPIO DE BUCARAMANGA</b>		<b>47.915.000</b>	<b>0,01%</b>
52				
	MUNICIPIO DE BUENAVENTURA	890399045	2.361.000	0,00%
	<b>Total MUNICIPIO DE BUENAVENTURA</b>		<b>2.361.000</b>	<b>0,00%</b>
53				
	MUNICIPIO DE BUGALAGRANDE	891900353	479.000	0,00%
	<b>Total MUNICIPIO DE BUGALAGRANDE</b>		<b>479.000</b>	<b>0,00%</b>
54	MUNICIPIO DE CACHIPAY	800081091	74.000	0,00%
	<b>Total MUNICIPIO DE CACHIPAY</b>		<b>74.000</b>	<b>0,00%</b>
55	MUNICIPIO DE CAICEDO	890984224	14.000	0,00%
	<b>Total MUNICIPIO DE CAICEDO</b>		<b>14.000</b>	<b>0,00%</b>
56	MUNICIPIO DE CAJAMARCA	890700859	44.000	0,00%
	<b>Total MUNICIPIO DE CAJAMARCA</b>		<b>44.000</b>	<b>0,00%</b>
57	MUNICIPIO DE CAJICA (Subrogación Partners Telecom Colombia S.A.S.)	899999465	3.989.000	0,00%
	<b>Total MUNICIPIO DE CAJICA</b>		<b>3.989.000</b>	<b>0,00%</b>
58	MUNICIPIO DE CALARCA	890000441	79.000	0,00%
	<b>Total MUNICIPIO DE CALARCA</b>		<b>79.000</b>	<b>0,00%</b>
59	MUNICIPIO DE CALDAS	890980447	611.000	0,00%
	<b>Total MUNICIPIO DE CALDAS</b>		<b>611.000</b>	<b>0,00%</b>
60	MUNICIPIO DE CALI	890399011	82.000	0,00%
	<b>Total MUNICIPIO DE CALI</b>		<b>82.000</b>	<b>0,00%</b>
61	MUNICIPIO DE CANDELARIA	800094466	2.000	0,00%
	<b>Total MUNICIPIO DE CANDELARIA</b>		<b>2.000</b>	<b>0,00%</b>
62	MUNICIPIO DE CANDELARIA VALLE DEL CAUCA	891380038	129.000	0,00%
	<b>Total MUNICIPIO DE CANDELARIA VALLE DEL CAUCA</b>		<b>129.000</b>	<b>0,00%</b>
63	MUNICIPIO DE CAQUEZA	899999462	67.000	0,00%

	<b>Total MUNICIPIO DE CAQUEZA</b>		<b>67.000</b>	<b>0,00%</b>
64	MUNICIPIO DE CARTAGENA	890480184	30.133.000	0,00%
	<b>Total MUNICIPIO DE CARTAGENA</b>		<b>30.133.000</b>	<b>0,00%</b>
65	MUNICIPIO DE CARTAGO	891900493	272.000	0,00%
	<b>Total MUNICIPIO DE CARTAGO</b>		<b>272.000</b>	<b>0,00%</b>
66	MUNICIPIO DE CASTILLA LA NUEVA	800098190	408.000	0,00%
	<b>Total MUNICIPIO DE CASTILLA LA NUEVA</b>		<b>408.000</b>	<b>0,00%</b>
67	MUNICIPIO DE CAUCASIA	890906445	113.000	0,00%
	<b>Total MUNICIPIO DE CAUCASIA</b>		<b>113.000</b>	<b>0,00%</b>
68	MUNICIPIO DE CHAPARRAL	800100053	115.000	0,00%
	<b>Total MUNICIPIO DE CHAPARRAL</b>		<b>115.000</b>	<b>0,00%</b>
69	MUNICIPIO DE CHÍA	899999172	12.505.000	0,00%
	<b>Total MUNICIPIO DE CHÍA</b>		<b>12.505.000</b>	<b>0,00%</b>
70	MUNICIPIO DE CHIGORODO	890980998	16.000	0,00%
	<b>Total MUNICIPIO DE CHIGORODO</b>		<b>16.000</b>	<b>0,00%</b>
71	MUNICIPIO DE CHINACOTA	890503106	30.000	0,00%
	<b>Total MUNICIPIO DE CHINACOTA</b>		<b>30.000</b>	<b>0,00%</b>
72	MUNICIPIO DE CHINCHINA	890801133	39.000	0,00%
	<b>Total MUNICIPIO DE CHINCHINA</b>		<b>39.000</b>	<b>0,00%</b>
73	MUNICIPIO DE CHINU	800096753	33.000	0,00%
	<b>Total MUNICIPIO DE CHINU</b>		<b>33.000</b>	<b>0,00%</b>
74	MUNICIPIO DE CHIQUINQUIRA	891800475	243.000	0,00%
	<b>Total MUNICIPIO DE CHIQUINQUIRA</b>		<b>243.000</b>	<b>0,00%</b>
75	MUNICIPIO DE CHIRIGUANA	800096585	38.000	0,00%
	<b>Total MUNICIPIO DE CHIRIGUANA</b>		<b>38.000</b>	<b>0,00%</b>
76	MUNICIPIO DE CHOACHI	899999414	109.000	0,00%
	<b>Total MUNICIPIO DE CHOACHI</b>		<b>109.000</b>	<b>0,00%</b>
77	MUNICIPIO DE CHOCONTA	899999357	54.000	0,00%
	<b>Total MUNICIPIO DE CHOCONTA</b>		<b>54.000</b>	<b>0,00%</b>
78	MUNICIPIO DE CIENAGA	891780043	115.000	0,00%
	<b>Total MUNICIPIO DE CIENAGA</b>		<b>115.000</b>	<b>0,00%</b>
79	MUNICIPIO DE CIMITARRA	890208363	73.000	0,00%
	<b>Total MUNICIPIO DE CIMITARRA</b>		<b>73.000</b>	<b>0,00%</b>
80	MUNICIPIO DE COGUA	899999466	313.000	0,00%
	<b>Total MUNICIPIO DE COGUA</b>		<b>313.000</b>	<b>0,00%</b>
81	MUNICIPIO DE COMBITA	891801932	15.000	0,00%
	<b>Total MUNICIPIO DE COMBITA</b>		<b>15.000</b>	<b>0,00%</b>
82	MUNICIPIO DE CONCORDIA	890982261	126.000	0,00%
	<b>Total MUNICIPIO DE CONCORDIA</b>		<b>126.000</b>	<b>0,00%</b>
83	MUNICIPIO DE CONDOTO	891680057	40.000	0,00%
	<b>Total MUNICIPIO DE CONDOTO</b>		<b>40.000</b>	<b>0,00%</b>
84	MUNICIPIO DE CONVENCION	800099236	18.000	0,00%
	<b>Total MUNICIPIO DE CONVENCION</b>		<b>18.000</b>	<b>0,00%</b>
85	MUNICIPIO DE COPACABANA	890980767	733.000	0,00%
	<b>Total MUNICIPIO DE COPACABANA</b>		<b>733.000</b>	<b>0,00%</b>
86	MUNICIPIO DE COTA	899999705	2.398.000	0,00%
	<b>Total MUNICIPIO DE COTA</b>		<b>2.398.000</b>	<b>0,00%</b>
87	MUNICIPIO DE CUCUTA	890501434	29.244.000	0,00%
	<b>Total MUNICIPIO DE CUCUTA</b>		<b>29.244.000</b>	<b>0,00%</b>
88	MUNICIPIO DE CUMARAL	892099184	139.000	0,00%
	<b>Total MUNICIPIO DE CUMARAL</b>		<b>139.000</b>	<b>0,00%</b>
89	MUNICIPIO DE CUMARIBO	842000017	44.000	0,00%
	<b>Total MUNICIPIO DE CUMARIBO</b>		<b>44.000</b>	<b>0,00%</b>
90	MUNICIPIO DE DAGUA	800100514	35.000	0,00%
	<b>Total MUNICIPIO DE DAGUA</b>		<b>35.000</b>	<b>0,00%</b>
91	MUNICIPIO DE DON MATIAS	890984043	38.000	0,00%
	<b>Total MUNICIPIO DE DON MATIAS</b>		<b>38.000</b>	<b>0,00%</b>
92	MUNICIPIO DE DOSQUEBRADAS	800099310	384.000	0,00%
	<b>Total MUNICIPIO DE DOSQUEBRADAS</b>		<b>384.000</b>	<b>0,00%</b>
93	MUNICIPIO DE DUITAMA	891855138	357.000	0,00%
	<b>Total MUNICIPIO DE DUITAMA</b>		<b>357.000</b>	<b>0,00%</b>
94	MUNICIPIO DE EL BAGRE	890984221	49.000	0,00%



	Total MUNICIPIO DE EL BAGRE		49.000	0,00%
95	MUNICIPIO DE EL BANCO	891780044	9.000	0,00%
	Total MUNICIPIO DE EL BANCO		9.000	0,00%
96	MUNICIPIO DE EL CARMEN DE CHUCURI	890270859	30.000	0,00%
	Total MUNICIPIO DE EL CARMEN DE CHUCURI		30.000	0,00%
97	MUNICIPIO DE EL CARMEN DE VIBORAL	890982616	73.000	0,00%
	Total MUNICIPIO DE EL CARMEN DE VIBORAL		73.000	0,00%
98	MUNICIPIO DE EL CASTILLO	892099278	6.000	0,00%
	Total MUNICIPIO DE EL CASTILLO		6.000	0,00%
99	MUNICIPIO DE EL CERRITO	800100533	102.000	0,00%
	Total MUNICIPIO DE EL CERRITO		102.000	0,00%
100	MUNICIPIO DE EL COLEGIO	890680162	49.000	0,00%
	Total MUNICIPIO DE EL COLEGIO		49.000	0,00%
101	MUNICIPIO DE EL ROSAL	832002318	109.000	0,00%
	Total MUNICIPIO DE EL ROSAL		109.000	0,00%
102	MUNICIPIO DE EL SANTUARIO	890983813	31.000	0,00%
	Total MUNICIPIO DE EL SANTUARIO		31.000	0,00%
103	MUNICIPIO DE ENTRERRIOS	890982068	34.000	0,00%
	Total MUNICIPIO DE ENTRERRIOS		34.000	0,00%
104	MUNICIPIO DE ENVIGADO	890907106	25.306.000	0,00%
	Total MUNICIPIO DE ENVIGADO		25.306.000	0,00%
105	MUNICIPIO DE ESPINAL	890702027	171.000	0,00%
	Total MUNICIPIO DE ESPINAL		171.000	0,00%
106	MUNICIPIO DE FACATATIVA	899999328	4.985.000	0,00%
	Total MUNICIPIO DE FACATATIVA		4.985.000	0,00%
107	MUNICIPIO DE FLANDES	800100055	79.000	0,00%
	Total MUNICIPIO DE FLANDES		79.000	0,00%
108	MUNICIPIO DE FLORENCIA	800095728	488.000	0,00%
	Total MUNICIPIO DE FLORENCIA		488.000	0,00%
109	MUNICIPIO DE FLORIDA	800100519	44.000	0,00%
	Total MUNICIPIO DE FLORIDA		44.000	0,00%
110	MUNICIPIO DE FLORIDABLANCA	890205176	7.056.000	0,00%
	Total MUNICIPIO DE FLORIDABLANCA		7.056.000	0,00%
111	MUNICIPIO DE FOMEQUE	899999364	31.000	0,00%
	Total MUNICIPIO DE FOMEQUE		31.000	0,00%
112	MUNICIPIO DE FONSECA	892170008	41.000	0,00%
	Total MUNICIPIO DE FONSECA		41.000	0,00%
113	MUNICIPIO DE FUNZA	899999433	5.095.000	0,00%
	Total MUNICIPIO DE FUNZA		5.095.000	0,00%
114	MUNICIPIO DE FUSAGASUGA	890680008	4.169.000	0,00%
	Total MUNICIPIO DE FUSAGASUGA		4.169.000	0,00%
115	MUNICIPIO DE GACHANCIPA	899999419	153.000	0,00%
	Total MUNICIPIO DE GACHANCIPA		153.000	0,00%
116	MUNICIPIO DE GACHETA	899999331	35.000	0,00%
	Total MUNICIPIO DE GACHETA		35.000	0,00%
117	MUNICIPIO DE GALAPA	890102472	68.000	0,00%
	Total MUNICIPIO DE GALAPA		68.000	0,00%
118	MUNICIPIO DE GARAGOA	800025608	33.000	0,00%
	Total MUNICIPIO DE GARAGOA		33.000	0,00%
119	MUNICIPIO DE GARZON	891180022	57.000	0,00%
	Total MUNICIPIO DE GARZON		57.000	0,00%
120	MUNICIPIO DE GIGANTE	891180176	13.000	0,00%
	Total MUNICIPIO DE GIGANTE		13.000	0,00%
121	MUNICIPIO DE GIRARDOT	890680378	610.000	0,00%
	Total MUNICIPIO DE GIRARDOT		610.000	0,00%
122	MUNICIPIO DE GIRARDOTA	890980807	1.061.000	0,00%
	Total MUNICIPIO DE GIRARDOTA		1.061.000	0,00%
123	MUNICIPIO DE GIRON	890204802	886.000	0,00%
	Total MUNICIPIO DE GIRON		886.000	0,00%
124	MUNICIPIO DE GOMEZ PLATA	890983938	7.000	0,00%
	Total MUNICIPIO DE GOMEZ PLATA		7.000	0,00%
125	MUNICIPIO DE GRANADA	892099243	144.000	0,00%
	Total MUNICIPIO DE GRANADA		144.000	0,00%

126	MUNICIPIO DE GUACHENE	900127183	41.000	0,00%
	<b>Total MUNICIPIO DE GUACHENE</b>		<b>41.000</b>	<b>0,00%</b>
127	MUNICIPIO DE GUADUAS	899999701	377.000	0,00%
	<b>Total MUNICIPIO DE GUADUAS</b>		<b>377.000</b>	<b>0,00%</b>
128	MUNICIPIO DE GUAMAL	800098193	49.000	0,00%
	<b>Total MUNICIPIO DE GUAMAL</b>		<b>49.000</b>	<b>0,00%</b>
129	MUNICIPIO DE GUAMO	890702015	128.000	0,00%
	<b>Total MUNICIPIO DE GUAMO</b>		<b>128.000</b>	<b>0,00%</b>
130	MUNICIPIO DE GUARNE	890982055	218.000	0,00%
	<b>Total MUNICIPIO DE GUARNE</b>		<b>218.000</b>	<b>0,00%</b>
131	MUNICIPIO DE GUASCA	899999442	120.000	0,00%
	<b>Total MUNICIPIO DE GUASCA</b>		<b>120.000</b>	<b>0,00%</b>
132	MUNICIPIO DE HATO COROZAL	800012638	30.000	0,00%
	<b>Total MUNICIPIO DE HATO COROZAL</b>		<b>30.000</b>	<b>0,00%</b>
133	MUNICIPIO DE IBAGUE (Subrogación Partners Telecom Colombia S.A.S.)	800113389	21.391.000	0,00%
	<b>Total MUNICIPIO DE IBAGUE</b>		<b>21.391.000</b>	<b>0,00%</b>
134	MUNICIPIO DE INIRIDA	892099105	163.000	0,00%
	<b>Total MUNICIPIO DE INIRIDA</b>		<b>163.000</b>	<b>0,00%</b>
135	MUNICIPIO DE IPIALES	800099095	104.000	0,00%
	<b>Total MUNICIPIO DE IPIALES</b>		<b>104.000</b>	<b>0,00%</b>
136	MUNICIPIO DE ITAGUI	890980093	21.003.000	0,00%
	<b>Total MUNICIPIO DE ITAGUI</b>		<b>21.003.000</b>	<b>0,00%</b>
137	MUNICIPIO DE ITUANGO	890982278	46.000	0,00%
	<b>Total MUNICIPIO DE ITUANGO</b>		<b>46.000</b>	<b>0,00%</b>
138	MUNICIPIO DE JAMUNDI	890399046	310.000	0,00%
	<b>Total MUNICIPIO DE JAMUNDI</b>		<b>310.000</b>	<b>0,00%</b>
139	MUNICIPIO DE LA CALERA (Subrogación Partners Telecom Colombia S.A.S.)	899999712	1.645.000	0,00%
	<b>Total MUNICIPIO DE LA CALERA</b>		<b>1.645.000</b>	<b>0,00%</b>
140	MUNICIPIO DE LA CEJA	890981207	110.000	0,00%
	<b>Total MUNICIPIO DE LA CEJA</b>		<b>110.000</b>	<b>0,00%</b>
141	MUNICIPIO DE LA DORADA	890801130	665.000	0,00%
	<b>Total MUNICIPIO DE LA DORADA</b>		<b>665.000</b>	<b>0,00%</b>
142	MUNICIPIO DE LA ESTRELLA	890980782	1.244.000	0,00%
	<b>Total MUNICIPIO DE LA ESTRELLA</b>		<b>1.244.000</b>	<b>0,00%</b>
143	MUNICIPIO DE LA JAGUA DE IBIRICO	800108683	46.000	0,00%
	<b>Total MUNICIPIO DE LA JAGUA DE IBIRICO</b>		<b>46.000</b>	<b>0,00%</b>
144	MUNICIPIO DE LA MESA	890680026	238.000	0,00%
	<b>Total MUNICIPIO DE LA MESA</b>		<b>238.000</b>	<b>0,00%</b>
145	MUNICIPIO DE LA PLATA	891180155	152.000	0,00%
	<b>Total MUNICIPIO DE LA PLATA</b>		<b>152.000</b>	<b>0,00%</b>
146	MUNICIPIO DE LA PRIMAVERA	800103308	38.000	0,00%
	<b>Total MUNICIPIO DE LA PRIMAVERA</b>		<b>38.000</b>	<b>0,00%</b>
147	MUNICIPIO DE LA UNION	890981995	237.000	0,00%
	<b>Total MUNICIPIO DE LA UNION</b>		<b>237.000</b>	<b>0,00%</b>
148	MUNICIPIO DE LA VEGA	800073475	72.000	0,00%
	<b>Total MUNICIPIO DE LA VEGA</b>		<b>72.000</b>	<b>0,00%</b>
149	MUNICIPIO DE LEBRIJA	890206110	454.000	0,00%
	<b>Total MUNICIPIO DE LEBRIJA</b>		<b>454.000</b>	<b>0,00%</b>
150	MUNICIPIO DE LETICIA - AMAZONAS	899999302	1.412.000	0,00%
	<b>Total MUNICIPIO DE LETICIA - AMAZONAS</b>		<b>1.412.000</b>	<b>0,00%</b>
151	MUNICIPIO DE LIBANO	800100061	66.000	0,00%
	<b>Total MUNICIPIO DE LIBANO</b>		<b>66.000</b>	<b>0,00%</b>
152	MUNICIPIO DE LOS PATIOS	800044113	689.000	0,00%
	<b>Total MUNICIPIO DE LOS PATIOS</b>		<b>689.000</b>	<b>0,00%</b>
153	MUNICIPIO DE MACEO	890980958	25.000	0,00%
	<b>Total MUNICIPIO DE MACEO</b>		<b>25.000</b>	<b>0,00%</b>
154	MUNICIPIO DE MADRID	899999325	4.758.000	0,00%
	<b>Total MUNICIPIO DE MADRID</b>		<b>4.758.000</b>	<b>0,00%</b>
155	MUNICIPIO DE MAGANGUE	800028432	40.000	0,00%
	<b>Total MUNICIPIO DE MAGANGUE</b>		<b>40.000</b>	<b>0,00%</b>
156	MUNICIPIO DE MAICAO	892120020	111.000	0,00%



	<b>Total MUNICIPIO DE MAICAO</b>		<b>111.000</b>	<b>0,00%</b>
157	MUNICIPIO DE MALAMBO	890114335	305.000	0,00%
	<b>Total MUNICIPIO DE MALAMBO</b>		<b>305.000</b>	<b>0,00%</b>
158	MUNICIPIO DE MANI	800008456	40.000	0,00%
	<b>Total MUNICIPIO DE MANI</b>		<b>40.000</b>	<b>0,00%</b>
159	MUNICIPIO DE MANIZALES	890801053	4.130.000	0,00%
	<b>Total MUNICIPIO DE MANIZALES</b>		<b>4.130.000</b>	<b>0,00%</b>
160	MUNICIPIO DE MANZANARES	890802505	39.000	0,00%
	<b>Total MUNICIPIO DE MANZANARES</b>		<b>39.000</b>	<b>0,00%</b>
161	MUNICIPIO DE MARINILLA	890983716	155.000	0,00%
	<b>Total MUNICIPIO DE MARINILLA</b>		<b>155.000</b>	<b>0,00%</b>
162	MUNICIPIO DE MARIQUITA	890701342	127.000	0,00%
	<b>Total MUNICIPIO DE MARIQUITA</b>		<b>127.000</b>	<b>0,00%</b>
163	MUNICIPIO DE MARSELLA	800099317	2.000	0,00%
	<b>Total MUNICIPIO DE MARSELLA</b>		<b>2.000</b>	<b>0,00%</b>
164	MUNICIPIO DE MEDELLIN	890905211	394.573.000	0,05%
	<b>Total MUNICIPIO DE MEDELLIN</b>		<b>394.573.000</b>	<b>0,05%</b>
165	MUNICIPIO DE MELGAR	890701933	807.000	0,00%
	<b>Total MUNICIPIO DE MELGAR</b>		<b>807.000</b>	<b>0,00%</b>
166	MUNICIPIO DE MIRANDA	891500841	163.000	0,00%
	<b>Total MUNICIPIO DE MIRANDA</b>		<b>163.000</b>	<b>0,00%</b>
167	MUNICIPIO DE MITU	892099233	172.000	0,00%
	<b>Total MUNICIPIO DE MITU</b>		<b>172.000</b>	<b>0,00%</b>
168	MUNICIPIO DE MOCOA	800102891	218.000	0,00%
	<b>Total MUNICIPIO DE MOCOA</b>		<b>218.000</b>	<b>0,00%</b>
169	MUNICIPIO DE MONQUIRA	800099662	39.000	0,00%
	<b>Total MUNICIPIO DE MONQUIRA</b>		<b>39.000</b>	<b>0,00%</b>
170	MUNICIPIO DE MONTERIA	800096734	3.058.000	0,00%
	<b>Total MUNICIPIO DE MONTERIA</b>		<b>3.058.000</b>	<b>0,00%</b>
171	MUNICIPIO DE MONTERREY	891857824	94.000	0,00%
	<b>Total MUNICIPIO DE MONTERREY</b>		<b>94.000</b>	<b>0,00%</b>
172	MUNICIPIO DE MOSQUERA	899999342	14.237.000	0,00%
	<b>Total MUNICIPIO DE MOSQUERA</b>		<b>14.237.000</b>	<b>0,00%</b>
173	MUNICIPIO DE NEIVA	891180009	9.054.000	0,00%
	<b>Total MUNICIPIO DE NEIVA</b>		<b>9.054.000</b>	<b>0,00%</b>
174	MUNICIPIO DE NEMOCON	899999366	49.000	0,00%
	<b>Total MUNICIPIO DE NEMOCON</b>		<b>49.000</b>	<b>0,00%</b>
175	MUNICIPIO DE NILO	899999707	14.334.000	0,00%
	<b>Total MUNICIPIO DE NILO</b>		<b>14.334.000</b>	<b>0,00%</b>
176	MUNICIPIO DE NORCASIA	810002963	33.000	0,00%
	<b>Total MUNICIPIO DE NORCASIA</b>		<b>33.000</b>	<b>0,00%</b>
177	MUNICIPIO DE OCAÑA	890501102	131.000	0,00%
	<b>Total MUNICIPIO DE OCAÑA</b>		<b>131.000</b>	<b>0,00%</b>
178	MUNICIPIO DE ORITO	800102896	49.000	0,00%
	<b>Total MUNICIPIO DE ORITO</b>		<b>49.000</b>	<b>0,00%</b>
179	MUNICIPIO DE OROCUE	892099392	22.000	0,00%
	<b>Total MUNICIPIO DE OROCUE</b>		<b>22.000</b>	<b>0,00%</b>
180	MUNICIPIO DE PACHO	899999475	66.000	0,00%
	<b>Total MUNICIPIO DE PACHO</b>		<b>66.000</b>	<b>0,00%</b>
181	MUNICIPIO DE PADILLA	800095978	2.000	0,00%
	<b>Total MUNICIPIO DE PADILLA</b>		<b>2.000</b>	<b>0,00%</b>
182	MUNICIPIO DE PAIPA	891801240	54.000	0,00%
	<b>Total MUNICIPIO DE PAIPA</b>		<b>54.000</b>	<b>0,00%</b>
183	MUNICIPIO DE PALMIRA	891380007	4.245.000	0,00%
	<b>Total MUNICIPIO DE PALMIRA</b>		<b>4.245.000</b>	<b>0,00%</b>
184	MUNICIPIO DE PAMPLONA	800007652	101.000	0,00%
	<b>Total MUNICIPIO DE PAMPLONA</b>		<b>101.000</b>	<b>0,00%</b>
185	MUNICIPIO DE PASTO	891280000	4.486.000	0,00%
	<b>Total MUNICIPIO DE PASTO</b>		<b>4.486.000</b>	<b>0,00%</b>
186	MUNICIPIO DE PAUNA	891801368	9.000	0,00%
	<b>Total MUNICIPIO DE PAUNA</b>		<b>9.000</b>	<b>0,00%</b>
187	MUNICIPIO DE PAZ DE ARIPORO	800103659	53.000	0,00%
	<b>Total MUNICIPIO DE PAZ DE ARIPORO</b>		<b>53.000</b>	<b>0,00%</b>
188	MUNICIPIO DE PEREIRA	891480030	8.790.000	0,00%

	<b>Total MUNICIPIO DE PEREIRA</b>		<b>8.790.000</b>	<b>0,00%</b>
189	MUNICIPIO DE PIEDECUESTA	890205383	1.009.000	0,00%
	<b>Total MUNICIPIO DE PIEDECUESTA</b>		<b>1.009.000</b>	<b>0,00%</b>
190	MUNICIPIO DE PITALITO	891180077	141.000	0,00%
	<b>Total MUNICIPIO DE PITALITO</b>		<b>141.000</b>	<b>0,00%</b>
191	MUNICIPIO DE PLATO	891780051	20.000	0,00%
	<b>Total MUNICIPIO DE PLATO</b>		<b>20.000</b>	<b>0,00%</b>
192	MUNICIPIO DE POPAYAN	891580006	1.912.000	0,00%
	<b>Total MUNICIPIO DE POPAYAN</b>		<b>1.912.000</b>	<b>0,00%</b>
193	MUNICIPIO DE PROVIDENCIA Y SANTA CATALINA ISLAS	800103021	12.000	0,00%
	<b>Total MUNICIPIO DE PROVIDENCIA Y SANTA CATALINA ISLAS</b>		<b>12.000</b>	<b>0,00%</b>
194	MUNICIPIO DE PUERTO ASIS	891200461	73.000	0,00%
	<b>Total MUNICIPIO DE PUERTO ASIS</b>		<b>73.000</b>	<b>0,00%</b>
195	MUNICIPIO DE PUERTO BERRIO	890980049	143.000	0,00%
	<b>Total MUNICIPIO DE PUERTO BERRIO</b>		<b>143.000</b>	<b>0,00%</b>
196	MUNICIPIO DE PUERTO BOYACA	891800466	4.077.000	0,00%
	<b>Total MUNICIPIO DE PUERTO BOYACA</b>		<b>4.077.000</b>	<b>0,00%</b>
197	MUNICIPIO DE PUERTO CARREÑO	892099305	372.000	0,00%
	<b>Total MUNICIPIO DE PUERTO CARREÑO</b>		<b>372.000</b>	<b>0,00%</b>
198	MUNICIPIO DE PUERTO COLOMBIA	800094386	289.000	0,00%
	<b>Total MUNICIPIO DE PUERTO COLOMBIA</b>		<b>289.000</b>	<b>0,00%</b>
199	MUNICIPIO DE PUERTO CONCORDIA	800172206	5.000	0,00%
	<b>Total MUNICIPIO DE PUERTO CONCORDIA</b>		<b>5.000</b>	<b>0,00%</b>
200	MUNICIPIO DE PUERTO GAITAN	800079035	964.000	0,00%
	<b>Total MUNICIPIO DE PUERTO GAITAN</b>		<b>964.000</b>	<b>0,00%</b>
201	MUNICIPIO DE PUERTO LOPEZ	892099325	105.000	0,00%
	<b>Total MUNICIPIO DE PUERTO LOPEZ</b>		<b>105.000</b>	<b>0,00%</b>
202	MUNICIPIO DE PUERTO SALGAR	899999413	254.000	0,00%
	<b>Total MUNICIPIO DE PUERTO SALGAR</b>		<b>254.000</b>	<b>0,00%</b>
203	MUNICIPIO DE PUERTO SANTANDER	800250853	27.000	0,00%
	<b>Total MUNICIPIO DE PUERTO SANTANDER</b>		<b>27.000</b>	<b>0,00%</b>
204	MUNICIPIO DE PUERTO TRIUNFO	890983906	34.000	0,00%
	<b>Total MUNICIPIO DE PUERTO TRIUNFO</b>		<b>34.000</b>	<b>0,00%</b>
205	MUNICIPIO DE QUIBDO	891680011	290.000	0,00%
	<b>Total MUNICIPIO DE QUIBDO</b>		<b>290.000</b>	<b>0,00%</b>
206	MUNICIPIO DE REMEDIOS	890984312	84.000	0,00%
	<b>Total MUNICIPIO DE REMEDIOS</b>		<b>84.000</b>	<b>0,00%</b>
207	MUNICIPIO DE RESTREPO	800098199	135.000	0,00%
	<b>Total MUNICIPIO DE RESTREPO</b>		<b>135.000</b>	<b>0,00%</b>
208	MUNICIPIO DE RETIRO	890983674	101.000	0,00%
	<b>Total MUNICIPIO DE RETIRO</b>		<b>101.000</b>	<b>0,00%</b>
209	MUNICIPIO DE RICAURTE	890680059	69.000	0,00%
	<b>Total MUNICIPIO DE RICAURTE</b>		<b>69.000</b>	<b>0,00%</b>
210	MUNICIPIO DE RIOHACHA	892115007	330.000	0,00%
	<b>Total MUNICIPIO DE RIOHACHA</b>		<b>330.000</b>	<b>0,00%</b>
211	MUNICIPIO DE RIONEGRO	890204646	31.000	0,00%
	<b>Total MUNICIPIO DE RIONEGRO</b>		<b>31.000</b>	<b>0,00%</b>
212	MUNICIPIO DE RIONEGRO ANTIOQUIA	890907317	2.263.000	0,00%
	<b>Total MUNICIPIO DE RIONEGRO ANTIOQUIA</b>		<b>2.263.000</b>	<b>0,00%</b>
213	MUNICIPIO DE RIOSUCIO	890801138	53.000	0,00%
	<b>Total MUNICIPIO DE RIOSUCIO</b>		<b>53.000</b>	<b>0,00%</b>
214	MUNICIPIO DE SABANA DE TORRES	890204643	44.000	0,00%
	<b>Total MUNICIPIO DE SABANA DE TORRES</b>		<b>44.000</b>	<b>0,00%</b>
215	MUNICIPIO DE SABANALARGA	800094844	69.000	0,00%
	<b>Total MUNICIPIO DE SABANALARGA</b>		<b>69.000</b>	<b>0,00%</b>
216	MUNICIPIO DE SABANETA	890980331	12.862.000	0,00%
	<b>Total MUNICIPIO DE SABANETA</b>		<b>12.862.000</b>	<b>0,00%</b>
217	MUNICIPIO DE SALENTO	890001127	10.000	0,00%

	<b>Total MUNICIPIO DE SALENTO</b>		<b>10.000</b>	<b>0,00%</b>
218	MUNICIPIO DE SAN ALBERTO	800096619	38.000	0,00%
	<b>Total MUNICIPIO DE SAN ALBERTO</b>		<b>38.000</b>	<b>0,00%</b>
219	MUNICIPIO DE SAN ANDRES - SANTANDER	890207022	17.000	0,00%
	<b>Total MUNICIPIO DE SAN ANDRES - SANTANDER</b>		<b>17.000</b>	<b>0,00%</b>
220	MUNICIPIO DE SAN ANDRES DE TUMACO	891200916	55.000	0,00%
	<b>Total MUNICIPIO DE SAN ANDRES DE TUMACO</b>		<b>55.000</b>	<b>0,00%</b>
221	MUNICIPIO DE SAN ANDRES ISLAS	892400038	972.000	0,00%
	<b>Total MUNICIPIO DE SAN ANDRES ISLAS</b>		<b>972.000</b>	<b>0,00%</b>
222	MUNICIPIO DE SAN CARLOS	890983740	58.000	0,00%
	<b>Total MUNICIPIO DE SAN CARLOS</b>		<b>58.000</b>	<b>0,00%</b>
223	MUNICIPIO DE SAN DIEGO	800096623	12.000	0,00%
	<b>Total MUNICIPIO DE SAN DIEGO</b>		<b>12.000</b>	<b>0,00%</b>
224	MUNICIPIO DE SAN GIL	800099824	318.000	0,00%
	<b>Total MUNICIPIO DE SAN GIL</b>		<b>318.000</b>	<b>0,00%</b>
225	MUNICIPIO DE SAN JOSE DEL FRAGUA	800095782	11.000	0,00%
	<b>Total MUNICIPIO DE SAN JOSE DEL FRAGUA</b>		<b>11.000</b>	<b>0,00%</b>
226	MUNICIPIO DE SAN JOSE DEL GUAVIARE	800103180	193.000	0,00%
	<b>Total MUNICIPIO DE SAN JOSE DEL GUAVIARE</b>		<b>193.000</b>	<b>0,00%</b>
227	MUNICIPIO DE SAN JUAN DEL CESAR	892115179	53.000	0,00%
	<b>Total MUNICIPIO DE SAN JUAN DEL CESAR</b>		<b>53.000</b>	<b>0,00%</b>
228	MUNICIPIO DE SAN LUIS	890984376	32.000	0,00%
	<b>Total MUNICIPIO DE SAN LUIS</b>		<b>32.000</b>	<b>0,00%</b>
229	MUNICIPIO DE SAN LUIS DE GACENO	891802151	31.000	0,00%
	<b>Total MUNICIPIO DE SAN LUIS DE GACENO</b>		<b>31.000</b>	<b>0,00%</b>
230	MUNICIPIO DE SAN MARTIN	892301093	38.000	0,00%
	<b>Total MUNICIPIO DE SAN MARTIN</b>		<b>38.000</b>	<b>0,00%</b>
231	MUNICIPIO DE SAN PABLO	890480203	62.000	0,00%
	<b>Total MUNICIPIO DE SAN PABLO</b>		<b>62.000</b>	<b>0,00%</b>
232	MUNICIPIO DE SANTA BARBARA	890980344	64.000	0,00%
	<b>Total MUNICIPIO DE SANTA BARBARA</b>		<b>64.000</b>	<b>0,00%</b>
233	MUNICIPIO DE SANTA MARTA	891780009	9.329.000	0,00%
	<b>Total MUNICIPIO DE SANTA MARTA</b>		<b>9.329.000</b>	<b>0,00%</b>
234	MUNICIPIO DE SANTA ROSA DE CABAL	891480033	54.000	0,00%
	<b>Total MUNICIPIO DE SANTA ROSA DE CABAL</b>		<b>54.000</b>	<b>0,00%</b>
235	MUNICIPIO DE SANTA ROSA DE OSOS	890981554	145.000	0,00%
	<b>Total MUNICIPIO DE SANTA ROSA DE OSOS</b>		<b>145.000</b>	<b>0,00%</b>
236	MUNICIPIO DE SANTA ROSA DEL SUR	800049017	193.000	0,00%
	<b>Total MUNICIPIO DE SANTA ROSA DEL SUR</b>		<b>193.000</b>	<b>0,00%</b>
237	MUNICIPIO DE SARAVERA	800102799	517.000	0,00%
	<b>Total MUNICIPIO DE SARAVERA</b>		<b>517.000</b>	<b>0,00%</b>
238	MUNICIPIO DE SEVILLA	800100527	53.000	0,00%
	<b>Total MUNICIPIO DE SEVILLA</b>		<b>53.000</b>	<b>0,00%</b>
239	MUNICIPIO DE SIBATE	899999372	561.000	0,00%
	<b>Total MUNICIPIO DE SIBATE</b>		<b>561.000</b>	<b>0,00%</b>
240	MUNICIPIO DE SILVANIA	890680437	244.000	0,00%
	<b>Total MUNICIPIO DE SILVANIA</b>		<b>244.000</b>	<b>0,00%</b>
241	MUNICIPIO DE SILVIA	800095986	20.000	0,00%
	<b>Total MUNICIPIO DE SILVIA</b>		<b>20.000</b>	<b>0,00%</b>
242	MUNICIPIO DE SINCELEJO	800104062	934.000	0,00%
	<b>Total MUNICIPIO DE SINCELEJO</b>		<b>934.000</b>	<b>0,00%</b>
243	MUNICIPIO DE SOACHA	800094755	30.619.000	0,00%
	<b>Total MUNICIPIO DE SOACHA</b>		<b>30.619.000</b>	<b>0,00%</b>
244	MUNICIPIO DE SOCORRO	890203688	317.000	0,00%
	<b>Total MUNICIPIO DE SOCORRO</b>		<b>317.000</b>	<b>0,00%</b>
245	MUNICIPIO DE SOGAMOSO	891855130	418.000	0,00%

	<b>Total MUNICIPIO DE SOGAMOSO</b>		<b>418.000</b>	<b>0,00%</b>
246	MUNICIPIO DE SOLEDAD	890106291	1.416.000	0,00%
	<b>Total MUNICIPIO DE SOLEDAD</b>		<b>1.416.000</b>	<b>0,00%</b>
247	MUNICIPIO DE SONSON	890980357	93.000	0,00%
	<b>Total MUNICIPIO DE SONSON</b>		<b>93.000</b>	<b>0,00%</b>
248	MUNICIPIO DE SOPETRAN	890981080	14.000	0,00%
	<b>Total MUNICIPIO DE SOPETRAN</b>		<b>14.000</b>	<b>0,00%</b>
249	MUNICIPIO DE SOPO	899999468	1.240.000	0,00%
	<b>Total MUNICIPIO DE SOPO</b>		<b>1.240.000</b>	<b>0,00%</b>
250	MUNICIPIO DE SUBACHOQUE	899999314	97.000	0,00%
	<b>Total MUNICIPIO DE SUBACHOQUE</b>		<b>97.000</b>	<b>0,00%</b>
251	MUNICIPIO DE TABIO	899999443	262.000	0,00%
	<b>Total MUNICIPIO DE TABIO</b>		<b>262.000</b>	<b>0,00%</b>
252	MUNICIPIO DE TALAIGUA NUEVO	800095530	18.000	0,00%
	<b>Total MUNICIPIO DE TALAIGUA NUEVO</b>		<b>18.000</b>	<b>0,00%</b>
253	MUNICIPIO DE TAMALAMEQUE	800096626	13.000	0,00%
	<b>Total MUNICIPIO DE TAMALAMEQUE</b>		<b>13.000</b>	<b>0,00%</b>
254	MUNICIPIO DE TAME	800102801	138.000	0,00%
	<b>Total MUNICIPIO DE TAME</b>		<b>138.000</b>	<b>0,00%</b>
255	MUNICIPIO DE TAURAMENA	800012873	183.000	0,00%
	<b>Total MUNICIPIO DE TAURAMENA</b>		<b>183.000</b>	<b>0,00%</b>
256	MUNICIPIO DE TENJO	800095174	238.000	0,00%
	<b>Total MUNICIPIO DE TENJO</b>		<b>238.000</b>	<b>0,00%</b>
257	MUNICIPIO DE TIBU	800070682	45.000	0,00%
	<b>Total MUNICIPIO DE TIBU</b>		<b>45.000</b>	<b>0,00%</b>
258	MUNICIPIO DE TOCANCIPA	899999428	768.000	0,00%
	<b>Total MUNICIPIO DE TOCANCIPA</b>		<b>768.000</b>	<b>0,00%</b>
259	MUNICIPIO DE TOLEDO - ANTIOQUIA	890981367	24.000	0,00%
	<b>Total MUNICIPIO DE TOLEDO - ANTIOQUIA</b>		<b>24.000</b>	<b>0,00%</b>
260	MUNICIPIO DE TOLEDO - N SANTANDER	890501362	10.000	0,00%
	<b>Total MUNICIPIO DE TOLEDO - N SANTANDER</b>		<b>10.000</b>	<b>0,00%</b>
261	MUNICIPIO DE TULUA	891900272	528.000	0,00%
	<b>Total MUNICIPIO DE TULUA</b>		<b>528.000</b>	<b>0,00%</b>
262	MUNICIPIO DE TUNJA	891800846	2.805.000	0,00%
	<b>Total MUNICIPIO DE TUNJA</b>		<b>2.805.000</b>	<b>0,00%</b>
263	MUNICIPIO DE TURBACO	890481149	110.000	0,00%
	<b>Total MUNICIPIO DE TURBACO</b>		<b>110.000</b>	<b>0,00%</b>
264	MUNICIPIO DE TURBO	890981138	80.000	0,00%
	<b>Total MUNICIPIO DE TURBO</b>		<b>80.000</b>	<b>0,00%</b>
265	MUNICIPIO DE URRAO	890907515	118.000	0,00%
	<b>Total MUNICIPIO DE URRAO</b>		<b>118.000</b>	<b>0,00%</b>
266	MUNICIPIO DE URUMITA	800059405	45.000	0,00%
	<b>Total MUNICIPIO DE URUMITA</b>		<b>45.000</b>	<b>0,00%</b>
267	MUNICIPIO DE VALLEDUPAR	800098911	14.068.000	0,00%
	<b>Total MUNICIPIO DE VALLEDUPAR</b>		<b>14.068.000</b>	<b>0,00%</b>
268	MUNICIPIO DE VICTORIA	890801151	22.000	0,00%
	<b>Total MUNICIPIO DE VICTORIA</b>		<b>22.000</b>	<b>0,00%</b>
269	MUNICIPIO DE VIGIA DEL FUERTE	800020665	1.000	0,00%
	<b>Total MUNICIPIO DE VIGIA DEL FUERTE</b>		<b>1.000</b>	<b>0,00%</b>
270	MUNICIPIO DE VILLA DE SAN DIEGO DE UBATE	899999281	112.000	0,00%
	<b>Total MUNICIPIO DE VILLA DE SAN DIEGO DE UBATE</b>		<b>112.000</b>	<b>0,00%</b>
271	MUNICIPIO DE VILLA DEL ROSARIO	890503373	1.053.000	0,00%
	<b>Total MUNICIPIO DE VILLA DEL ROSARIO</b>		<b>1.053.000</b>	<b>0,00%</b>
272	MUNICIPIO DE VILLAGARZON	800054249	19.000	0,00%
	<b>Total MUNICIPIO DE VILLAGARZON</b>		<b>19.000</b>	<b>0,00%</b>
273	MUNICIPIO DE VILLAMARIA	890801152	51.000	0,00%
	<b>Total MUNICIPIO DE VILLAMARIA</b>		<b>51.000</b>	<b>0,00%</b>
274	MUNICIPIO DE VILLANUEVA - GUAJIRA	892115198	105.000	0,00%
	<b>Total MUNICIPIO DE VILLANUEVA - GUAJIRA</b>		<b>105.000</b>	<b>0,00%</b>
275	MUNICIPIO DE VILLANUEVA CASANARE	892099475	107.000	0,00%
	<b>Total MUNICIPIO DE VILLANUEVA CASANARE</b>		<b>107.000</b>	<b>0,00%</b>
276	MUNICIPIO DE VILLAPINZON	899999445	20.000	0,00%

	Total MUNICIPIO DE VILLAPINZON		20.000	0,00%
277	MUNICIPIO DE VILLAVICENCIO	892099324	58.163.000	0,01%
	Total MUNICIPIO DE VILLAVICENCIO		58.163.000	0,01%
278	MUNICIPIO DE VILLETA	899999312	79.000	0,00%
	Total MUNICIPIO DE VILLETA		79.000	0,00%
279	MUNICIPIO DE VISTAHERMOSA	892099173	38.000	0,00%
	Total MUNICIPIO DE VISTAHERMOSA		38.000	0,00%
280	MUNICIPIO DE VITERBO	800090833	44.000	0,00%
	Total MUNICIPIO DE VITERBO		44.000	0,00%
281	MUNICIPIO DE YARUMAL	890980096	104.000	0,00%
	Total MUNICIPIO DE YARUMAL		104.000	0,00%
282	MUNICIPIO DE YOLOMBO	890984030	27.000	0,00%
	Total MUNICIPIO DE YOLOMBO		27.000	0,00%
283	MUNICIPIO DE YONDO	890984265	99.000	0,00%
	Total MUNICIPIO DE YONDO		99.000	0,00%
284	MUNICIPIO DE YOPAL	891855017	5.671.000	0,00%
	Total MUNICIPIO DE YOPAL		5.671.000	0,00%
285	MUNICIPIO DE YUMBO	890399025	7.582.000	0,00%
	Total MUNICIPIO DE YUMBO		7.582.000	0,00%
286	MUNICIPIO DE ZIPAQUIRA (Subrogación Partners Telecom Colombia S.A.S.)	899999318	5.672.000	0,00%
	Total MUNICIPIO DE ZIPAQUIRA		5.672.000	0,00%
287	SUPERINTENDENCIA DE INDUSTRIA Y COMERCIO	800176089	12.692.837	0,00%
288	SUPERINTENDENCIA DE INDUSTRIA Y COMERCIO	800176089	86.952.180	0,01%
289	SUPERINTENDENCIA DE INDUSTRIA Y COMERCIO	800176089	103.514.500	0,01%
290	SUPERINTENDENCIA DE INDUSTRIA Y COMERCIO	800176089	62.108.700	0,01%
291	SUPERINTENDENCIA DE INDUSTRIA Y COMERCIO	800176089	103.514.500	0,01%
292	SUPERINTENDENCIA DE INDUSTRIA Y COMERCIO	800176089	78.671.020	0,01%
293	SUPERINTENDENCIA DE INDUSTRIA Y COMERCIO	800176089	103.514.500	0,01%
294	SUPERINTENDENCIA DE INDUSTRIA Y COMERCIO	800176089	91.092.760	0,01%
295	SUPERINTENDENCIA DE INDUSTRIA Y COMERCIO	800176089	78.671.020	0,01%
296	SUPERINTENDENCIA DE INDUSTRIA Y COMERCIO	800176089	103.514.500	0,01%
297	SUPERINTENDENCIA DE INDUSTRIA Y COMERCIO	800176089	86.952.180	0,01%
298	SUPERINTENDENCIA DE INDUSTRIA Y COMERCIO	800176089	128.357.980	0,01%
299	SUPERINTENDENCIA DE INDUSTRIA Y COMERCIO	800176089	103.514.500	0,01%
300	SUPERINTENDENCIA DE INDUSTRIA Y COMERCIO	800176089	86.952.180	0,01%
301	SUPERINTENDENCIA DE INDUSTRIA Y COMERCIO	800176089	331.246.400	0,04%
302	SUPERINTENDENCIA DE INDUSTRIA Y COMERCIO	800176089	49.686.960	0,01%
303	SUPERINTENDENCIA DE INDUSTRIA Y COMERCIO	800176089	110.139.428	0,01%
304	SUPERINTENDENCIA DE INDUSTRIA Y COMERCIO	800176089	176.388.708	0,02%
305	SUPERINTENDENCIA DE INDUSTRIA Y COMERCIO	800176089	-	0,00%
	Total SUPERINTENDENCIA DE INDUSTRIA Y COMERCIO		1.897.484.853	0,22%
Total acreencias categoría B			21.343.770.820	2,48%
Categoría de Acreencia C				
	1	2	14	15
	Nombre o Razón Social	Nit o Cédula de Ciudadanía	Derechos de Voto	Participación Derechos de Voto (%)
1	BANCO DAVIVIENDA SA	860034313	496.455.603	0,06%
2	BANCO DAVIVIENDA SA	860034313	5.000.000.000	0,58%
3	BANCO DAVIVIENDA SA	860034313	1.500.000.000	0,17%
	Total BANCO DAVIVIENDA SA		6.996.455.603	0,81%
4	BANCO DE BOGOTÁ D.C. SA	860002964	1.504.061.132	0,17%
5	BANCO DE BOGOTÁ D.C. SA	860002964	12.800.054	0,00%
6	BANCO DE BOGOTÁ D.C. SA	860002964	333.164.436	0,04%
	Total BANCO DE BOGOTÁ D.C. SA		1.850.025.622	0,21%
7	BANCO GNB SUDAMERIS	860050750	800.000.000	0,09%
	Total BANCO GNB SUDAMERIS		800.000.000	0,09%
8	IFC INTERNATIONAL FINANCE CORPORATION	980002550	15.314.728	0,00%
	Total IFC INTERNATIONAL FINANCE CORPORATION		15.314.728	0,00%
9	MULTIBANCA COLPATRIA	860034594	2.612.595.000	0,30%
	Total MULTIBANCA COLPATRIA		2.612.595.000	0,30%

10	PARTNERS TELECOM LATAM Gmbh	CHE 285086175	298.736.213.325	34,67%
11	PARTNERS TELECOM LATAM Gmbh	CHE 285086175	170.924.000.000	19,83%
12	PARTNERS TELECOM LATAM Gmbh	CHE 285086175	-	0,00%
	<b>Total PARTNERS TELECOM LATAM Gmbh</b>		<b>469.660.213.325</b>	<b>54,50%</b>
<b>TOTAL CATEGORIA C</b>			<b>481.934.604.278</b>	<b>55,92%</b>
<b>Categoria de Acreencia D</b>				
	1	2	14	15
	Nombre o Razón Social	Nit o Cédula de Ciudadanía	Derechos de Voto	Participación Derechos de Voto (%)
1	PARTNERS TELECOM LATAM Gmbh	CHE 285086175	1	0,00%
	<b>Total PARTNERS TELECOM LATAM Gmbh</b>		<b>1</b>	<b>0,00%</b>
<b>TOTAL Categoría D</b>			<b>1</b>	<b>0,00%</b>
<b>Categoria de Acreencia E</b>				
	1	2	14	15
	Nombre o Razón Social	Nit o Cédula de Ciudadanía	Derechos de Voto	Participación Derechos de Voto (%)
1	360 UC SOLUTIONS SAS	900086713	5.837.886	0,00%
	<b>Total 360 UC SOLUTIONS SAS</b>		<b>5.837.886</b>	<b>0,00%</b>
2	A WORLD SERVICE SAS	900783805	8.065.746	0,00%
	<b>Total A WORLD SERVICE SAS</b>		<b>8.065.746</b>	<b>0,00%</b>
3	ADVANCED INTEGRATED	215008030015	27.347.840	0,00%
	<b>Total ADVANCED INTEGRATED</b>		<b>27.347.840</b>	<b>0,00%</b>
4	ADVANCED INTEGRATED PLATAFORM CORP	462307168	1.759	0,00%
	<b>Total ADVANCED INTEGRATED PLATAFORM CORP</b>		<b>1.759</b>	<b>0,00%</b>
5	AEROREP SAS	900572972	1.907.828	0,00%
	<b>Total AEROREP SAS</b>		<b>1.907.828</b>	<b>0,00%</b>
6	AGAVAL S.A	890903995	109.102	0,00%
7	AGAVAL S.A	890903995	543.130	0,00%
8	AGAVAL S.A	890903995	416.075	0,00%
9	AGAVAL S.A	890903995	7.439.004	0,00%
10	AGAVAL S.A	890903995	892.681	0,00%
	<b>Total AGAVAL S.A</b>		<b>9.399.992</b>	<b>0,00%</b>
6	AGT NETWORKS USA LLC	82086276	65.857.017	0,01%
7	AGT NETWORKS USA LLC	82086276	158.062.995	0,02%
	<b>Total AGT NETWORKS USA LLC</b>		<b>223.920.012</b>	<b>0,03%</b>
8	AGTN NETWORKS COLOMBIA SOCIEDAD POR ACCIONES SIMPLIFICADA	901109616	209.677.800	0,02%
	<b>Total AGTN NETWORKS COLOMBIA SOCIEDAD POR ACCIONES SIMPLIFICADA</b>		<b>209.677.800</b>	<b>0,02%</b>
9	AIIA GROUP S.A.S	900782165	4.005.162	0,00%
	<b>Total AIIA GROUP S.A.S</b>		<b>4.005.162</b>	<b>0,00%</b>
10	ALMACEN GENERAL DE DEPOSITOS S.A ALPOPULAR	860020382	999.324	0,00%
	<b>Total ALMACEN GENERAL DE DEPOSITOS S.A ALPOPULAR</b>		<b>999.324</b>	<b>0,00%</b>
11	ALMACENES GENERALES DE DEPOSITO ALMAGARIO SA	899999049	297.690	0,00%
12	ALMACENES GENERALES DE DEPOSITO ALMAGARIO SA	899999049	407.646	0,00%
13	ALMACENES GENERALES DE DEPOSITO ALMAGARIO SA	899999049	27.827.365	0,00%
14	ALMACENES GENERALES DE DEPOSITO ALMAGARIO SA	899999049	12.061.572	0,00%
15	ALMACENES GENERALES DE DEPOSITO ALMAGARIO SA	899999049	26.613.939	0,00%
16	ALMACENES GENERALES DE DEPOSITO ALMAGARIO SA	899999049	342.731	0,00%
17	ALMACENES GENERALES DE DEPOSITO ALMAGARIO SA	899999049	305.938	0,00%
18	ALMACENES GENERALES DE DEPOSITO ALMAGARIO SA	899999049	425.689	0,00%
19	ALMACENES GENERALES DE DEPOSITO ALMAGARIO SA	899999049	467.339	0,00%
20	ALMACENES GENERALES DE DEPOSITO ALMAGARIO SA	899999049	364.908	0,00%
21	ALMACENES GENERALES DE DEPOSITO ALMAGARIO SA	899999049	749.278	0,00%



22	ALMACENES GENERALES DE DEPOSITO ALMAGARIO SA	899999049	303.255	0,00%
23	ALMACENES GENERALES DE DEPOSITO ALMAGARIO SA	899999049	431.299	0,00%
24	ALMACENES GENERALES DE DEPOSITO ALMAGARIO SA	899999049	23.822.456	0,00%
25	ALMACENES GENERALES DE DEPOSITO ALMAGARIO SA	899999049	10.265	0,00%
26	ALMACENES GENERALES DE DEPOSITO ALMAGARIO SA	899999049	7.046.727	0,00%
27	ALMACENES GENERALES DE DEPOSITO ALMAGARIO SA	899999049	8.140.751	0,00%
28	ALMACENES GENERALES DE DEPOSITO ALMAGARIO SA	899999049	314.138	0,00%
29	ALMACENES GENERALES DE DEPOSITO ALMAGARIO SA	899999049	202.421	0,00%
30	ALMACENES GENERALES DE DEPOSITO ALMAGARIO SA	899999049	356.722	0,00%
31	ALMACENES GENERALES DE DEPOSITO ALMAGARIO SA	899999049	118.907	0,00%
32	ALMACENES GENERALES DE DEPOSITO ALMAGARIO SA	899999049	307.955	0,00%
33	ALMACENES GENERALES DE DEPOSITO ALMAGARIO SA	899999049	254.836	0,00%
34	ALMACENES GENERALES DE DEPOSITO ALMAGARIO SA	899999049	84.945	0,00%
35	ALMACENES GENERALES DE DEPOSITO ALMAGARIO SA	899999049	227.814	0,00%
36	ALMACENES GENERALES DE DEPOSITO ALMAGARIO SA	899999049	152.819	0,00%
37	ALMACENES GENERALES DE DEPOSITO ALMAGARIO SA	899999049	83.642	0,00%
	<b>Total ALMACENES GENERALES DE DEPOSITO ALMAGARIO SA</b>		111.723.047	0,01%
38	ALMACENES GENERALES DE DEPOSITO ALMAVIVA S.A.	860002153	1.020.986	0,00%
39	ALMACENES GENERALES DE DEPOSITO ALMAVIVA S.A.	860002153	24.825.228	0,00%
40	ALMACENES GENERALES DE DEPOSITO ALMAVIVA S.A.	860002153	3.738.222	0,00%
41	ALMACENES GENERALES DE DEPOSITO ALMAVIVA S.A.	860002153	404.839	0,00%
42	ALMACENES GENERALES DE DEPOSITO ALMAVIVA S.A.	860002153	24.288.294	0,00%
43	ALMACENES GENERALES DE DEPOSITO ALMAVIVA S.A.	860002153	24.232.220	0,00%
44	ALMACENES GENERALES DE DEPOSITO ALMAVIVA S.A.	860002153	180.566	0,00%
	<b>Total ALMACENES GENERALES DE DEPOSITO ALMAVIVA S.A.</b>		78.690.355	0,01%
45	ANDEAN TOWER PARTNERS COLOMBIA SAS	900868635	633.577.607	0,07%
46	ANDEAN TOWER PARTNERS COLOMBIA SAS	900868635	53.531.923	0,01%
47	ANDEAN TOWER PARTNERS COLOMBIA SAS	900868635	73.606.687	0,01%
48	ANDEAN TOWER PARTNERS COLOMBIA SAS	900868635	170.931.886	0,02%
49	ANDEAN TOWER PARTNERS COLOMBIA SAS	900868635	600.006.407	0,07%
50	ANDEAN TOWER PARTNERS COLOMBIA SAS	900868635	52.979.013	0,01%
51	ANDEAN TOWER PARTNERS COLOMBIA SAS	900868635	71.650.918	0,01%
52	ANDEAN TOWER PARTNERS COLOMBIA SAS	900868635	20.836.552	0,00%
53	ANDEAN TOWER PARTNERS COLOMBIA SAS	900868635	645.910.787	0,07%
54	ANDEAN TOWER PARTNERS COLOMBIA SAS	900868635	62.007.635	0,01%
55	ANDEAN TOWER PARTNERS COLOMBIA SAS	900868635	20.775.140	0,00%
56	ANDEAN TOWER PARTNERS COLOMBIA SAS	900868635	71.601.864	0,01%
57	ANDEAN TOWER PARTNERS COLOMBIA SAS	900868635	181.927.660	0,02%
58	ANDEAN TOWER PARTNERS COLOMBIA SAS	900868635	111.501.235	0,01%
59	ANDEAN TOWER PARTNERS COLOMBIA SAS	900868635	182.773.557	0,02%
60	ANDEAN TOWER PARTNERS COLOMBIA SAS	900868635	627.998.009	0,07%
61	ANDEAN TOWER PARTNERS COLOMBIA SAS	900868635	20.700.811	0,00%
62	ANDEAN TOWER PARTNERS COLOMBIA SAS	900868635	53.267.245	0,01%
63	ANDEAN TOWER PARTNERS COLOMBIA SAS	900868635	71.561.117	0,01%
64	ANDEAN TOWER PARTNERS COLOMBIA SAS	900868635	627.957.196	0,07%
65	ANDEAN TOWER PARTNERS COLOMBIA SAS	900868635	53.251.743	0,01%
66	ANDEAN TOWER PARTNERS COLOMBIA SAS	900868635	20.659.390	0,00%
67	ANDEAN TOWER PARTNERS COLOMBIA SAS	900868635	71.432.987	0,01%
68	ANDEAN TOWER PARTNERS COLOMBIA SAS	900868635	170.691.593	0,02%
69	ANDEAN TOWER PARTNERS COLOMBIA SAS	900868635	210.143.782	0,02%
70	ANDEAN TOWER PARTNERS COLOMBIA SAS	900868635	17.283.593	0,00%
71	ANDEAN TOWER PARTNERS COLOMBIA SAS	900868635	243.944.369	0,03%
72	ANDEAN TOWER PARTNERS COLOMBIA SAS	900868635	20.659.390	0,00%
73	ANDEAN TOWER PARTNERS COLOMBIA SAS	900868635	78.981.039	0,01%
74	ANDEAN TOWER PARTNERS COLOMBIA SAS	900868635	19.113.682	0,00%
75	ANDEAN TOWER PARTNERS COLOMBIA SAS	900868635	1.111.022.852	0,13%
76	ANDEAN TOWER PARTNERS COLOMBIA SAS	900868635	20.659.390	0,00%
77	ANDEAN TOWER PARTNERS COLOMBIA SAS	900868635	46.690.875	0,01%
78	ANDEAN TOWER PARTNERS COLOMBIA SAS	900868635	61.549.175	0,01%
79	ANDEAN TOWER PARTNERS COLOMBIA SAS	900868635	36.587.413	0,00%
80	ANDEAN TOWER PARTNERS COLOMBIA SAS	900868635	2.718.814	0,00%
81	ANDEAN TOWER PARTNERS COLOMBIA SAS	900868635	2.718.814	0,00%
82	ANDEAN TOWER PARTNERS COLOMBIA SAS	900868635	1.011.854.466	0,12%
83	ANDEAN TOWER PARTNERS COLOMBIA SAS	900868635	20.659.390	0,00%
84	ANDEAN TOWER PARTNERS COLOMBIA SAS	900868635	318.055.266	0,04%

85	ANDEAN TOWER PARTNERS COLOMBIA SAS	900868635	5.962.306	0,00%
86	ANDEAN TOWER PARTNERS COLOMBIA SAS	900868635	46.583.033	0,01%
87	ANDEAN TOWER PARTNERS COLOMBIA SAS	900868635	26.950.000	0,00%
88	ANDEAN TOWER PARTNERS COLOMBIA SAS	900868635	53.317.425	0,01%
89	ANDEAN TOWER PARTNERS COLOMBIA SAS	900868635	784.650	0,00%
90	ANDEAN TOWER PARTNERS COLOMBIA SAS	900868635	688.922.619	0,08%
91	ANDEAN TOWER PARTNERS COLOMBIA SAS	900868635	3.717.761.886	0,43%
	<b>Total ANDEAN TOWER PARTNERS COLOMBIA SAS</b>		<b>12.434.063.190</b>	<b>1,44%</b>
92	ANDICALL SAS	830011153	295.418.028	0,03%
93	ANDICALL SAS	830011153	204.464.412	0,02%
94	ANDICALL SAS	830011153	199.146.333	0,02%
95	ANDICALL SAS	830011153	295.418.026	0,03%
96	ANDICALL SAS	830011153	553.476.769	0,06%
	<b>Total ANDICALL SAS</b>		<b>1.547.923.568</b>	<b>0,18%</b>
97	ANDINA VENTAS & SERVICIOS SAS.	900433105	805.667	0,00%
	<b>Total ANDINA VENTAS &amp; SERVICIOS SAS.</b>		<b>805.667</b>	<b>0,00%</b>
98	APPLUS NORCONTROL COLOMBIA LIMITADA	830513773	134.946.000	0,02%
99	APPLUS NORCONTROL COLOMBIA LIMITADA	830513773	4.058.931	0,00%
100	APPLUS NORCONTROL COLOMBIA LIMITADA	830513773	15.120.000	0,00%
101	APPLUS NORCONTROL COLOMBIA LIMITADA	830513773	2.540.656	0,00%
102	APPLUS NORCONTROL COLOMBIA LIMITADA	830513773	6.069.344	0,00%
103	APPLUS NORCONTROL COLOMBIA LIMITADA	830513773	4.666.667	0,00%
	<b>Total APPLUS NORCONTROL COLOMBIA LIMITADA</b>		<b>167.401.598</b>	<b>0,02%</b>
104	AQUAMAQ SA	830106634	819.039	0,00%
	<b>Total AQUAMAQ SA</b>		<b>819.039</b>	<b>0,00%</b>
105	ASEGURANDO AGENCIA LTDA	900661229	2.938.572	0,00%
	<b>Total ASEGURANDO AGENCIA LTDA</b>		<b>2.938.572</b>	<b>0,00%</b>
106	ASESORES DE SEGUROS MANEJAR LTDA	800113322	482.305	0,00%
	<b>Total ASESORES DE SEGUROS MANEJAR LTDA</b>		<b>482.305</b>	<b>0,00%</b>
107	ASTELCOM S.A.S.	900947916	122.391	0,00%
	<b>Total ASTELCOM S.A.S.</b>		<b>122.391</b>	<b>0,00%</b>
108	ATC SITIOS DE COLOMBIA S.A.S	900377163	1.363.365.006	0,16%
109	ATC SITIOS DE COLOMBIA S.A.S	900377163	92.047.614	0,01%
110	ATC SITIOS DE COLOMBIA S.A.S	900377163	28.857.360	0,00%
111	ATC SITIOS DE COLOMBIA S.A.S	900377163	13.485.266	0,00%
112	ATC SITIOS DE COLOMBIA S.A.S	900377163	1.359.018.118	0,16%
113	ATC SITIOS DE COLOMBIA S.A.S	900377163	105.641.502	0,01%
114	ATC SITIOS DE COLOMBIA S.A.S	900377163	28.766.241	0,00%
115	ATC SITIOS DE COLOMBIA S.A.S	900377163	8.352.053	0,00%
116	ATC SITIOS DE COLOMBIA S.A.S	900377163	8.333.584	0,00%
117	ATC SITIOS DE COLOMBIA S.A.S	900377163	28.702.630	0,00%
118	ATC SITIOS DE COLOMBIA S.A.S	900377163	150.455.779	0,02%
119	ATC SITIOS DE COLOMBIA S.A.S	900377163	1.355.635.575	0,16%
120	ATC SITIOS DE COLOMBIA S.A.S	900377163	1.362.154.451	0,16%
121	ATC SITIOS DE COLOMBIA S.A.S	900377163	28.702.630	0,00%
122	ATC SITIOS DE COLOMBIA S.A.S	900377163	134.308.268	0,02%
123	ATC SITIOS DE COLOMBIA S.A.S	900377163	9.091.184	0,00%
124	ATC SITIOS DE COLOMBIA S.A.S	900377163	11.899.406	0,00%
125	ATC SITIOS DE COLOMBIA S.A.S	900377163	100.659.940	0,01%
126	ATC SITIOS DE COLOMBIA S.A.S	900377163	44.523.109	0,01%
127	ATC SITIOS DE COLOMBIA S.A.S	900377163	28.702.630	0,00%
128	ATC SITIOS DE COLOMBIA S.A.S	900377163	1.357.808.533	0,16%
129	ATC SITIOS DE COLOMBIA S.A.S	900377163	128.344.699	0,01%
130	ATC SITIOS DE COLOMBIA S.A.S	900377163	131.717	0,00%
131	ATC SITIOS DE COLOMBIA S.A.S	900377163	1.368.260.347	0,16%
132	ATC SITIOS DE COLOMBIA S.A.S	900377163	98.117.650	0,01%
133	ATC SITIOS DE COLOMBIA S.A.S	900377163	28.960.976	0,00%
134	ATC SITIOS DE COLOMBIA S.A.S	900377163	14.585	0,00%
135	ATC SITIOS DE COLOMBIA S.A.S	900377163	1.681.902	0,00%
136	ATC SITIOS DE COLOMBIA S.A.S	900377163	8.081.967	0,00%
137	ATC SITIOS DE COLOMBIA S.A.S	900377163	108.060.915	0,01%
138	ATC SITIOS DE COLOMBIA S.A.S	900377163	379.734.794	0,04%
139	ATC SITIOS DE COLOMBIA S.A.S	900377163	2.546.550	0,00%
140	ATC SITIOS DE COLOMBIA S.A.S	900377163	17.025.303	0,00%
141	ATC SITIOS DE COLOMBIA S.A.S	900377163	31.962.424	0,00%
142	ATC SITIOS DE COLOMBIA S.A.S	900377163	12.651.638	0,00%
143	ATC SITIOS DE COLOMBIA S.A.S	900377163	3.333.167	0,00%



144	ATC SITIOS DE COLOMBIA S.A.S	900377163	17.501.082	0,00%
145	ATC SITIOS DE COLOMBIA S.A.S	900377163	3.333.167	0,00%
146	ATC SITIOS DE COLOMBIA S.A.S	900377163	18.257.197	0,00%
147	ATC SITIOS DE COLOMBIA S.A.S	900377163	12.941.856	0,00%
	<b>Total ATC SITIOS DE COLOMBIA S.A.S</b>		<b>9.861.452.815</b>	<b>1,14%</b>
148	ATESER S.A.S.	900514288	191.669	0,00%
	<b>Total ATESER S.A.S.</b>		<b>191.669</b>	<b>0,00%</b>
149	ATL COMUNICACIONES SAS	901080899	300.205	0,00%
	<b>Total ATL COMUNICACIONES SAS</b>		<b>300.205</b>	<b>0,00%</b>
150	AVANCELL COMUNICACIONES Y SOLUCIONES MOVILES SAS	900860842	100.181	0,00%
	<b>Total AVANCELL COMUNICACIONES Y SOLUCIONES MOVILES SAS</b>		<b>100.181</b>	<b>0,00%</b>
151	AVANMAX S.A.S	900843610	6.275.025	0,00%
	<b>Total AVANMAX S.A.S</b>		<b>6.275.025</b>	<b>0,00%</b>
152	AVANZA COLOMBIA SAS	900154405	5.004.030	0,00%
	<b>Total AVANZA COLOMBIA SAS</b>		<b>5.004.030</b>	<b>0,00%</b>
153	AXESAT S.A.	830119051	8.206.652	0,00%
154	AXESAT S.A.	830119051	39.935.974	0,00%
155	AXESAT S.A.	830119051	54.872.075	0,01%
156	AXESAT S.A.	830119051	53.504.861	0,01%
157	AXESAT S.A.	830119051	53.386.286	0,01%
158	AXESAT S.A.	830119051	72.263.206	0,01%
159	AXESAT S.A.	830119051	69.209.627	0,01%
	<b>Total AXESAT S.A.</b>		<b>351.378.681</b>	<b>0,04%</b>
160	AZ LOGICA SAS	900204309	272.675	0,00%
	<b>Total AZ LOGICA SAS</b>		<b>272.675</b>	<b>0,00%</b>
160	AZTECA COMUNICACIONES COLOMBIA SAS	900548102	19.913.204	0,00%
161	AZTECA COMUNICACIONES COLOMBIA SAS	900548102	20.282.394	0,00%
162	AZTECA COMUNICACIONES COLOMBIA SAS	900548102	14.991.337	0,00%
163	AZTECA COMUNICACIONES COLOMBIA SAS	900548102	6.466.850	0,00%
	<b>Total AZTECA COMUNICACIONES COLOMBIA SAS</b>		<b>61.653.784</b>	<b>0,01%</b>
164	BCELL S.A.S.	900885892	101.613	0,00%
	<b>Total BCELL S.A.S.</b>		<b>101.613</b>	<b>0,00%</b>
165	BE MOBILE TECHNOLOGY S.A.S.	900359281	72.635	0,00%
	<b>Total BE MOBILE TECHNOLOGY S.A.S.</b>		<b>72.635</b>	<b>0,00%</b>
166	BERCORP GROUP S A S	900822621	2.831.723	0,00%
	<b>Total BERCORP GROUP S A S</b>		<b>2.831.723</b>	<b>0,00%</b>
167	BET-EL COMERCIALIZADORA N&S S A S	900586191	1.353.133	0,00%
	<b>Total BET-EL COMERCIALIZADORA N&amp;S S A S</b>		<b>1.353.133</b>	<b>0,00%</b>
168	BIEN RAIZ S.A.	890937655	74.970	0,00%
	<b>Total BIEN RAIZ S.A.</b>		<b>74.970</b>	<b>0,00%</b>
169	BIG SOLUTIONS GROUP SAS	900962098	296.478	0,00%
	<b>Total BIG SOLUTIONS GROUP SAS</b>		<b>296.478</b>	<b>0,00%</b>
170	BIGMOBILE COMUNICACIONES S.A.S.	900879565	84.998	0,00%
	<b>Total BIGMOBILE COMUNICACIONES S.A.S.</b>		<b>84.998</b>	<b>0,00%</b>
171	BLUENOTE MANAGEMENT CONSULTING COLOMBIA SAS	900527810	42.500.000	0,00%
	<b>Total BLUENOTE MANAGEMENT CONSULTING COLOMBIA SAS</b>		<b>42.500.000</b>	<b>0,00%</b>
172	BNY MELLON CAPITAL MARKETS, LLC	444444608	10.449.765	0,00%
	<b>Total BNY MELLON CAPITAL MARKETS, LLC</b>		<b>10.449.765</b>	<b>0,00%</b>
173	BPS SERVICE CONSULTING AND DEVELOPMENT S A S	900053289	3.852.819	0,00%
174	BPS SERVICE CONSULTING AND DEVELOPMENT S A S	900053289	3.816.405	0,00%
175	BPS SERVICE CONSULTING AND DEVELOPMENT S A S	900053289	3.816.405	0,00%
176	BPS SERVICE CONSULTING AND DEVELOPMENT S A S	900053289	3.788.835	0,00%
177	BPS SERVICE CONSULTING AND DEVELOPMENT S A S	900053289	275.342	0,00%
178	BPS SERVICE CONSULTING AND DEVELOPMENT S A S	900053289	930.552	0,00%
	<b>Total BPS SERVICE CONSULTING AND DEVELOPMENT S A S</b>		<b>16.480.357</b>	<b>0,00%</b>
178	BUELVAS & RASCH INVERSIONES SAS	900864082	18.157	0,00%
	<b>Total BUELVAS &amp; RASCH INVERSIONES SAS</b>		<b>18.157</b>	<b>0,00%</b>
179	BUENTIPO ANCHOR WORLDWIDE SAS	900706422	142.889.033	0,02%
180	BUENTIPO ANCHOR WORLDWIDE SAS	900706422	672.582.402	0,08%
181	BUENTIPO ANCHOR WORLDWIDE SAS	900706422	202.349.709	0,02%
182	BUENTIPO ANCHOR WORLDWIDE SAS	900706422	82.169.671	0,01%
183	BUENTIPO ANCHOR WORLDWIDE SAS	900706422	316.875.249	0,04%
184	BUENTIPO ANCHOR WORLDWIDE SAS	900706422	3.794.251	0,00%
	<b>Total BUENTIPO ANCHOR WORLDWIDE SAS</b>		<b>1.420.660.315</b>	<b>0,16%</b>
185	C & C SERVICES SAS	900008653	7.997.149	0,00%

186	C & C SERVICES SAS	900008653	8.383.409	0,00%
187	C & C SERVICES SAS	900008653	6.629.750	0,00%
188	C & C SERVICES SAS	900008653	4.484.470	0,00%
189	C & C SERVICES SAS	900008653	783.273	0,00%
190	C & C SERVICES SAS	900008653	942.830	0,00%
191	C & C SERVICES SAS	900008653	6.285.471	0,00%
	<b>Total C &amp; C SERVICES SAS</b>		<b>35.506.350</b>	<b>0,00%</b>
191	C & D PROYECTOS INTEGRADOS SAS	900357619	22.246.713	0,00%
192	C & D PROYECTOS INTEGRADOS SAS	900357619	55.858.659	0,01%
193	C & D PROYECTOS INTEGRADOS SAS	900357619	14.007.985	0,00%
194	C & D PROYECTOS INTEGRADOS SAS	900357619	23.283.486	0,00%
195	C & D PROYECTOS INTEGRADOS SAS	900357619	6.365.314	0,00%
196	C & D PROYECTOS INTEGRADOS SAS	900357619	62.758.864	0,01%
197	C & D PROYECTOS INTEGRADOS SAS	900357619	1.415.798	0,00%
	<b>Total C &amp; D PROYECTOS INTEGRADOS SAS</b>		<b>185.936.819</b>	<b>0,02%</b>
198	CAJA DE COMPENSACION FAMILIAR COMPENSAR	860066942	360.880	0,00%
199	CAJA DE COMPENSACION FAMILIAR COMPENSAR	860066942	8.399.434	0,00%
200	CAJA DE COMPENSACION FAMILIAR COMPENSAR	860066942	378.880	0,00%
201	CAJA DE COMPENSACION FAMILIAR COMPENSAR	860066942	14.001.673	0,00%
202	CAJA DE COMPENSACION FAMILIAR COMPENSAR	860066942	153.174	0,00%
203	CAJA DE COMPENSACION FAMILIAR COMPENSAR	860066942	221.440	0,00%
	<b>Total CAJA DE COMPENSACION FAMILIAR COMPENSAR</b>		<b>23.515.481</b>	<b>0,00%</b>
204	CARGAS MOVILES S.A.S.	900785677	313.733	0,00%
	<b>Total CARGAS MOVILES S.A.S.</b>		<b>313.733</b>	<b>0,00%</b>
205	CASA EDITORIAL EL TIEMPO	860001022	821.421	0,00%
	<b>Total CASA EDITORIAL EL TIEMPO</b>		<b>821.421</b>	<b>0,00%</b>
206	CELBEEPER LIMITADA	830097897	249.807	0,00%
	<b>Total CELBEEPER LIMITADA</b>		<b>249.807</b>	<b>0,00%</b>
207	CELL CENTER PLUS SAS	901120901	1.549.523	0,00%
	<b>Total CELL CENTER PLUS SAS</b>		<b>1.549.523</b>	<b>0,00%</b>
208	CELU STAR NET S.A.S	900353043	289.931	0,00%
	<b>Total CELU STAR NET S.A.S</b>		<b>289.931</b>	<b>0,00%</b>
209	CELUCENTROSTORE S.A.S.	900813195	1.710.809	0,00%
	<b>Total CELUCENTROSTORE S.A.S.</b>		<b>1.710.809</b>	<b>0,00%</b>
210	CELUSTORE USA INC	444445027	383.104.786	0,04%
211	CELUSTORE USA INC	444445027	164.554.624	0,02%
212	CELUSTORE USA INC	444445027	251.028.307	0,03%
213	CELUSTORE USA INC	444445027	310.916.512	0,04%
214	CELUSTORE USA INC	444445027	176.911.416	0,02%
215	CELUSTORE USA INC	444445027	420.768.226	0,05%
216	CELUSTORE USA INC	444445027	511.196.081	0,06%
217	CELUSTORE USA INC	444445027	544.392.940	0,06%
218	CELUSTORE USA INC	444445027	372.101.548	0,04%
219	CELUSTORE USA INC	444445027	193.827.816	0,02%
	<b>Total CELUSTORE USA INC</b>		<b>3.328.802.256</b>	<b>0,39%</b>
220	CEMOVIL SAS	900584207	5.567.099	0,00%
	<b>Total CEMOVIL SAS</b>		<b>5.567.099</b>	<b>0,00%</b>
221	CENECOM SAS	900866909	1.455.452	0,00%
	<b>Total CENECOM SAS</b>		<b>1.455.452</b>	<b>0,00%</b>
222	CENTENNIAL TOWERS COLOMBIA S.A.S.	900616308	95.364.013	0,01%
223	CENTENNIAL TOWERS COLOMBIA S.A.S.	900616308	88.152.479	0,01%
224	CENTENNIAL TOWERS COLOMBIA S.A.S.	900616308	95.163.164	0,01%
225	CENTENNIAL TOWERS COLOMBIA S.A.S.	900616308	88.149.798	0,01%
226	CENTENNIAL TOWERS COLOMBIA S.A.S.	900616308	1.675.977	0,00%
227	CENTENNIAL TOWERS COLOMBIA S.A.S.	900616308	95.591.114	0,01%
228	CENTENNIAL TOWERS COLOMBIA S.A.S.	900616308	960.965	0,00%
229	CENTENNIAL TOWERS COLOMBIA S.A.S.	900616308	95.591.114	0,01%
230	CENTENNIAL TOWERS COLOMBIA S.A.S.	900616308	87.755.718	0,01%

231	CENTENNIAL TOWERS COLOMBIA S.A.S.	900616308	788.598	0,00%
232	CENTENNIAL TOWERS COLOMBIA S.A.S.	900616308	1.071.272	0,00%
233	CENTENNIAL TOWERS COLOMBIA S.A.S.	900616308	83.145.883	0,01%
234	CENTENNIAL TOWERS COLOMBIA S.A.S.	900616308	31.721.063	0,00%
235	CENTENNIAL TOWERS COLOMBIA S.A.S.	900616308	29.445.478	0,00%
	<b>Total CENTENNIAL TOWERS COLOMBIA S.A.S.</b>		<b>794.576.636</b>	<b>0,09%</b>
236	CENTRO DE COMUNICACIONES DEL VALLE S.A.S	900788817	1.148.826	0,00%
	<b>Total CENTRO DE COMUNICACIONES DEL VALLE S.A.S</b>		<b>1.148.826</b>	<b>0,00%</b>
237	CENTURYLINK COLOMBIA SA	800136835	68.724.882	0,01%
238	CENTURYLINK COLOMBIA SA	800136835	19.761.190	0,00%
239	CENTURYLINK COLOMBIA SA	800136835	30.019.410	0,00%
240	CENTURYLINK COLOMBIA SA	800136835	3.630.449	0,00%
241	CENTURYLINK COLOMBIA SA	800136835	3.522.850	0,00%
242	CENTURYLINK COLOMBIA SA	800136835	30.199.897	0,00%
243	CENTURYLINK COLOMBIA SA	800136835	68.544.000	0,01%
244	CENTURYLINK COLOMBIA SA	800136835	19.709.179	0,00%
245	CENTURYLINK COLOMBIA SA	800136835	19.199.999	0,00%
246	CENTURYLINK COLOMBIA SA	800136835	8.560.000	0,00%
247	CENTURYLINK COLOMBIA SA	800136835	6.569.725	0,00%
248	CENTURYLINK COLOMBIA SA	800136835	956.166	0,00%
249	CENTURYLINK COLOMBIA SA	800136835	3.647.415	0,00%
250	CENTURYLINK COLOMBIA SA	800136835	569.854	0,00%
251	CENTURYLINK COLOMBIA SA	800136835	67.974.146	0,01%
252	CENTURYLINK COLOMBIA SA	800136835	30.559.200	0,00%
	<b>Total CENTURYLINK COLOMBIA SA</b>		<b>382.148.362</b>	<b>0,04%</b>
251	CGB INGENIERIA Y CONSULTORIA LTDA	900184768	6.281.946	0,00%
252	CGB INGENIERIA Y CONSULTORIA LTDA	900184768	1.481.459	0,00%
253	CGB INGENIERIA Y CONSULTORIA LTDA	900184768	4.938.818	0,00%
254	CGB INGENIERIA Y CONSULTORIA LTDA	900184768	1.481.296	0,00%
255	CGB INGENIERIA Y CONSULTORIA LTDA	900184768	4.958.314	0,00%
256	CGB INGENIERIA Y CONSULTORIA LTDA	900184768	5.177.501	0,00%
257	CGB INGENIERIA Y CONSULTORIA LTDA	900184768	7.774.906	0,00%
258	CGB INGENIERIA Y CONSULTORIA LTDA	900184768	8.873.311	0,00%
259	CGB INGENIERIA Y CONSULTORIA LTDA	900184768	1.613.773	0,00%
260	CGB INGENIERIA Y CONSULTORIA LTDA	900184768	7.644.518	0,00%
	<b>Total CGB INGENIERIA Y CONSULTORIA LTDA</b>		<b>50.225.842</b>	<b>0,01%</b>
261	CIBERC S.A.	830067633	84.610.330	0,01%
262	CIBERC S.A.	830067633	84.512.273	0,01%
263	CIBERC S.A.	830067633	84.512.274	0,01%
264	CIBERC S.A.	830067633	10.938.326	0,00%
265	CIBERC S.A.	830067633	84.512.273	0,01%
266	CIBERC S.A.	830067633	75.091.317	0,01%
267	CIBERC S.A.	830067633	25.030.439	0,00%
	<b>Total CIBERC S.A.</b>		<b>449.207.232</b>	<b>0,05%</b>
268	CLOUD BASED SAS	900431492	41.667	0,00%
	<b>Total CLOUD BASED SAS</b>		<b>41.667</b>	<b>0,00%</b>
268	CLX NETWORKS AB	5567475495	8.475.509	0,00%
	<b>Total CLX NETWORKS AB</b>		<b>8.475.509</b>	<b>0,00%</b>
269	CODENSA SA ESP	830037248	16.110	0,00%
270	CODENSA SA ESP	830037248	520.290	0,00%
271	CODENSA SA ESP	830037248	671.280	0,00%
272	CODENSA SA ESP	830037248	112.584.972	0,01%
273	CODENSA SA ESP	830037248	2.536.120	0,00%
	<b>Total CODENSA SA ESP</b>		<b>116.328.772</b>	<b>0,01%</b>
274	COLLOCATION TECHNOLOGIES COLOMBIA SAS	900462545	25.721.205	0,00%
275	COLLOCATION TECHNOLOGIES COLOMBIA SAS	900462545	18.595.452	0,00%
276	COLLOCATION TECHNOLOGIES COLOMBIA SAS	900462545	18.659.201	0,00%
277	COLLOCATION TECHNOLOGIES COLOMBIA SAS	900462545	38755427	0,00%
278	COLLOCATION TECHNOLOGIES COLOMBIA SAS	900462545	40.737	0,00%
279	COLLOCATION TECHNOLOGIES COLOMBIA SAS	900462545	14.323.959	0,00%
	<b>Total COLLOCATION TECHNOLOGIES COLOMBIA SAS</b>		<b>116.095.981</b>	<b>0,01%</b>

280	COLOMBIA MOVIL SA ESP	830114921	381.955.281	0,04%
281	COLOMBIA MOVIL SA ESP	830114921	15.914.803	0,00%
282	COLOMBIA MOVIL SA ESP	830114921	641.059	0,00%
283	COLOMBIA MOVIL SA ESP	830114921	1.895.317	0,00%
284	COLOMBIA MOVIL SA ESP	830114921	17.630.675	0,00%
285	COLOMBIA MOVIL SA ESP	830114921	527.512	0,00%
286	COLOMBIA MOVIL SA ESP	830114921	92.048	0,00%
287	COLOMBIA MOVIL SA ESP	830114921	48.702.868	0,01%
288	COLOMBIA MOVIL SA ESP	830114921	4.406.653	0,00%
289	COLOMBIA MOVIL SA ESP	830114921	268.556	0,00%
290	COLOMBIA MOVIL SA ESP	830114921	1.429	0,00%
291	COLOMBIA MOVIL SA ESP	830114921	939.372	0,00%
292	COLOMBIA MOVIL SA ESP	830114921	942.546	0,00%
293	COLOMBIA MOVIL SA ESP	830114921	939.372	0,00%
294	COLOMBIA MOVIL SA ESP	830114921	939.372	0,00%
295	COLOMBIA MOVIL SA ESP	830114921	44.200	0,00%
296	COLOMBIA MOVIL SA ESP	830114921	822.254	0,00%
297	COLOMBIA MOVIL SA ESP	830114921	820.003	0,00%
298	COLOMBIA MOVIL SA ESP	830114921	1.643.377	0,00%
299	COLOMBIA MOVIL SA ESP	830114921	1.107.432	0,00%
300	COLOMBIA MOVIL SA ESP	830114921	1.107.432	0,00%
301	COLOMBIA MOVIL SA ESP	830114921	1.107.432	0,00%
302	COLOMBIA MOVIL SA ESP	830114921	1.107.432	0,00%
303	COLOMBIA MOVIL SA ESP	830114921	1.107.432	0,00%
304	COLOMBIA MOVIL SA ESP	830114921	1.107.432	0,00%
305	COLOMBIA MOVIL SA ESP	830114921	1.107.432	0,00%
306	COLOMBIA MOVIL SA ESP	830114921	1.054.074	0,00%
307	COLOMBIA MOVIL SA ESP	830114921	939.372	0,00%
308	COLOMBIA MOVIL SA ESP	830114921	939.372	0,00%
309	COLOMBIA MOVIL SA ESP	830114921	939.372	0,00%
310	COLOMBIA MOVIL SA ESP	830114921	939.372	0,00%
311	COLOMBIA MOVIL SA ESP	830114921	5.974.916.441	0,69%
312	COLOMBIA MOVIL SA ESP	830114921	11.600.161	0,00%
313	COLOMBIA MOVIL SA ESP	830114921	3.463.836.275	0,40%
314	COLOMBIA MOVIL SA ESP	830114921	1.635.287	0,00%
315	COLOMBIA MOVIL SA ESP	830114921	897	0,00%
316	COLOMBIA MOVIL SA ESP	830114921	5.354.417	0,00%
317	COLOMBIA MOVIL SA ESP	830114921	433.130.655	0,05%
318	COLOMBIA MOVIL SA ESP	830114921	2120836	0,00%
319	COLOMBIA MOVIL SA ESP	830114921	181673637	0,02%
320	COLOMBIA MOVIL SA ESP	830114921	-	0,00%
321	COLOMBIA MOVIL SA ESP	830114921	22.974.230.484	2,67%
322	COLOMBIA MOVIL SA ESP	830114921	6.494.028.774	0,75%
	<b>Total COLOMBIA MOVIL SA ESP</b>		<b>40.034.218.146</b>	<b>4,65%</b>
323	COLOMBIA TELECOMUNICACIONES S.A. E.S.P.	830122566	33213737,13	0,00%
324	COLOMBIA TELECOMUNICACIONES S.A. E.S.P.	830122566	253.848	0,00%
325	COLOMBIA TELECOMUNICACIONES S.A. E.S.P.	830122566	57.830.270	0,01%
326	COLOMBIA TELECOMUNICACIONES S.A. E.S.P.	830122566	2.764.710	0,00%
327	COLOMBIA TELECOMUNICACIONES S.A. E.S.P.	830122566	98.770	0,00%
328	COLOMBIA TELECOMUNICACIONES S.A. E.S.P.	830122566	55.799.875	0,01%
329	COLOMBIA TELECOMUNICACIONES S.A. E.S.P.	830122566	835.815	0,00%
330	COLOMBIA TELECOMUNICACIONES S.A. E.S.P.	830122566	151.848.109	0,02%
331	COLOMBIA TELECOMUNICACIONES S.A. E.S.P.	830122566	58.259.704	0,01%
332	COLOMBIA TELECOMUNICACIONES S.A. E.S.P.	830122566	293.304	0,00%
333	COLOMBIA TELECOMUNICACIONES S.A. E.S.P.	830122566	833.088	0,00%
334	COLOMBIA TELECOMUNICACIONES S.A. E.S.P.	830122566	2.938.703	0,00%
335	COLOMBIA TELECOMUNICACIONES S.A. E.S.P.	830122566	151.352.687	0,02%
336	COLOMBIA TELECOMUNICACIONES S.A. E.S.P.	830122566	55.611.959	0,01%
337	COLOMBIA TELECOMUNICACIONES S.A. E.S.P.	830122566	58.336.863	0,01%
338	COLOMBIA TELECOMUNICACIONES S.A. E.S.P.	830122566	293.273	0,00%
339	COLOMBIA TELECOMUNICACIONES S.A. E.S.P.	830122566	833.000	0,00%
340	COLOMBIA TELECOMUNICACIONES S.A. E.S.P.	830122566	2.938.393	0,00%
341	COLOMBIA TELECOMUNICACIONES S.A. E.S.P.	830122566	293.273	0,00%
342	COLOMBIA TELECOMUNICACIONES S.A. E.S.P.	830122566	833.000	0,00%
343	COLOMBIA TELECOMUNICACIONES S.A. E.S.P.	830122566	18.537.320	0,00%
344	COLOMBIA TELECOMUNICACIONES S.A. E.S.P.	830122566	97.758	0,00%
345	COLOMBIA TELECOMUNICACIONES S.A. E.S.P.	830122566	277.667	0,00%

346	COLOMBIA TELECOMUNICACIONES S.A. E.S.P.	830122566	979.464	0,00%
347	COLOMBIA TELECOMUNICACIONES S.A. E.S.P.	830122566	50.445.578	0,01%
348	COLOMBIA TELECOMUNICACIONES S.A. E.S.P.	830122566	11.070.079	0,00%
349	COLOMBIA TELECOMUNICACIONES S.A. E.S.P.	830122566	32.923	0,00%
350	COLOMBIA TELECOMUNICACIONES S.A. E.S.P.	830122566	3.516.813	0,00%
351	COLOMBIA TELECOMUNICACIONES S.A. E.S.P.	830122566	273.552.536	0,03%
352	COLOMBIA TELECOMUNICACIONES S.A. E.S.P.	830122566	4.907.062.461	0,57%
353	COLOMBIA TELECOMUNICACIONES S.A. E.S.P.	830122566	3.731.754.721	0,43%
354	COLOMBIA TELECOMUNICACIONES S.A. E.S.P.	830122566	1.612.351.231	0,19%
355	COLOMBIA TELECOMUNICACIONES S.A. E.S.P.	830122566	5.064.614	0,00%
356	COLOMBIA TELECOMUNICACIONES S.A. E.S.P.	830122566	4.448.794.530	0,52%
357	COLOMBIA TELECOMUNICACIONES S.A. E.S.P.	830122566	4.038.097	0,00%
358	COLOMBIA TELECOMUNICACIONES S.A. E.S.P.	830122566	3.999.058.878	0,46%
359	COLOMBIA TELECOMUNICACIONES S.A. E.S.P.	830122566	1.476.829.665	0,17%
360	COLOMBIA TELECOMUNICACIONES S.A. E.S.P.	830122566	1.466.581.954	0,17%
361	COLOMBIA TELECOMUNICACIONES S.A. E.S.P.	830122566	1.562.405	0,00%
362	COLOMBIA TELECOMUNICACIONES S.A. E.S.P.	830122566	1.255.005.668	0,15%
363	COLOMBIA TELECOMUNICACIONES S.A. E.S.P.	830122566	491.058.334	0,06%
364	COLOMBIA TELECOMUNICACIONES S.A. E.S.P.	830122566	54.361.136	0,01%
365	COLOMBIA TELECOMUNICACIONES S.A. E.S.P.	830122566	4.729.020	0,00%
366	COLOMBIA TELECOMUNICACIONES S.A. E.S.P.	830122566	349.724.771	0,04%
367	COLOMBIA TELECOMUNICACIONES S.A. E.S.P.	830122566	340.180.796	0,04%
368	COLOMBIA TELECOMUNICACIONES S.A. E.S.P.	830122566	29.575.695	0,00%
369	COLOMBIA TELECOMUNICACIONES S.A. E.S.P.	830122566	142.551.135	0,02%
370	COLOMBIA TELECOMUNICACIONES S.A. E.S.P.	830122566	142.551.135	0,02%
371	COLOMBIA TELECOMUNICACIONES S.A. E.S.P.	830122566	6.181.775	0,00%
372	COLOMBIA TELECOMUNICACIONES S.A. E.S.P.	830122566	12.054.122	0,00%
373	COLOMBIA TELECOMUNICACIONES S.A. E.S.P.	830122566	1.689.800	0,00%
374	COLOMBIA TELECOMUNICACIONES S.A. E.S.P.	830122566	1.689.800	0,00%
375	COLOMBIA TELECOMUNICACIONES S.A. E.S.P.	830122566	1.689.800	0,00%
376	COLOMBIA TELECOMUNICACIONES S.A. E.S.P.	830122566	1.689.800	0,00%
377	COLOMBIA TELECOMUNICACIONES S.A. E.S.P.	830122566	1.689.800	0,00%
378	COLOMBIA TELECOMUNICACIONES S.A. E.S.P.	830122566	563.267	0,00%
379	COLOMBIA TELECOMUNICACIONES S.A. E.S.P.	830122566	3.115.868	0,00%
380	COLOMBIA TELECOMUNICACIONES S.A. E.S.P.	830122566	1.940.311	0,00%
381	COLOMBIA TELECOMUNICACIONES S.A. E.S.P.	830122566	113.745	0,00%
382	COLOMBIA TELECOMUNICACIONES S.A. E.S.P.	830122566	240.034	0,00%
383	COLOMBIA TELECOMUNICACIONES S.A. E.S.P.	830122566	84.706	0,00%
384	COLOMBIA TELECOMUNICACIONES S.A. E.S.P.	830122566	55.611.959	0,01%
385	COLOMBIA TELECOMUNICACIONES S.A. E.S.P.	830122566	55.611.959	0,01%
386	COLOMBIA TELECOMUNICACIONES S.A. E.S.P.	830122566	151.704.110	0,02%
387	COLOMBIA TELECOMUNICACIONES S.A. E.S.P.	830122566	151.336.733	0,02%
388	COLOMBIA TELECOMUNICACIONES S.A. E.S.P.	830122566	33.210.236	0,00%
389	COLOMBIA TELECOMUNICACIONES S.A. E.S.P.	830122566	33.220.740	0,00%
390	COLOMBIA TELECOMUNICACIONES S.A. E.S.P.	830122566	33.210.236	0,00%
391	COLOMBIA TELECOMUNICACIONES S.A. E.S.P.	830122566	58.503.463	0,01%
392	COLOMBIA TELECOMUNICACIONES S.A. E.S.P.	830122566	19.556.688	0,00%
393	COLOMBIA TELECOMUNICACIONES S.A. E.S.P.	830122566	2.938.393	0,00%
394	COLOMBIA TELECOMUNICACIONES S.A. E.S.P.	830122566	51.901.975	0,01%
395	COLOMBIA TELECOMUNICACIONES S.A. E.S.P.	830122566	139.033.333	0,02%
396	COLOMBIA TELECOMUNICACIONES S.A. E.S.P.	830122566	4.817.250	0,00%
397	COLOMBIA TELECOMUNICACIONES S.A. E.S.P.	830122566	4.939.154	0,00%
398	COLOMBIA TELECOMUNICACIONES S.A. E.S.P.	830122566	5.000.921	0,00%
399	COLOMBIA TELECOMUNICACIONES S.A. E.S.P.	830122566	4.870.673	0,00%
400	COLOMBIA TELECOMUNICACIONES S.A. E.S.P.	830122566	1.096.998	0,00%
401	COLOMBIA TELECOMUNICACIONES S.A. E.S.P.	830122566	3.166.533	0,00%
402	COLOMBIA TELECOMUNICACIONES S.A. E.S.P.	830122566	3.782.007	0,00%
403	COLOMBIA TELECOMUNICACIONES S.A. E.S.P.	830122566	5.078.520	0,00%
404	COLOMBIA TELECOMUNICACIONES S.A. E.S.P.	830122566	4.944.923	0,00%
405	COLOMBIA TELECOMUNICACIONES S.A. E.S.P.	830122566	5.037.753	0,00%
406	COLOMBIA TELECOMUNICACIONES S.A. E.S.P.	830122566	18.137.949.334	2,10%
407	COLOMBIA TELECOMUNICACIONES S.A. E.S.P.	830122566	3.864.423.171	0,45%
408	COLOMBIA TELECOMUNICACIONES S.A. E.S.P.	830122566	-	0,00%
409	COLOMBIA TELECOMUNICACIONES S.A. E.S.P.	830122566	-	0,00%
410	COLOMBIA TELECOMUNICACIONES S.A. E.S.P.	830122566	-	0,00%
	<b>Total COLOMBIA TELECOMUNICACIONES S.A. E.S.P.</b>		<b>48.320.498.652</b>	<b>5,61%</b>
411	COLSAGO COMUNICACIONES SA	830015040	5.071.763	0,00%

412	COLSAGO COMUNICACIONES SA	830015040	7.033.212	0,00%
413	COLSAGO COMUNICACIONES SA	830015040	3.746.912	0,00%
414	COLSAGO COMUNICACIONES SA	830015040	4.971.970	0,00%
415	COLSAGO COMUNICACIONES SA	830015040	1.627.675	0,00%
416	COLSAGO COMUNICACIONES SA	830015040	4.989.333	0,00%
	<b>Total COLSAGO COMUNICACIONES SA</b>		<b>27.440.864</b>	<b>0,00%</b>
417	COLTRACK SAS	900209614	640.420	0,00%
418	COLTRACK SAS	900209614	6.278.782	0,00%
419	COLTRACK SAS	900209614	160.105	0,00%
420	COLTRACK SAS	900209614	6.483.361	0,00%
421	COLTRACK SAS	900209614	240.158	0,00%
422	COLTRACK SAS	900209614	6.527.834	0,00%
423	COLTRACK SAS	900209614	12.248.030	0,00%
424	COLTRACK SAS	900209614	8.165.353	0,00%
425	COLTRACK SAS	900209614	684.894	0,00%
426	COLTRACK SAS	900209614	6.211.182	0,00%
427	COLTRACK SAS	900209614	2.070.394	0,00%
	<b>Total COLTRACK SAS</b>		<b>49.710.513</b>	<b>0,01%</b>
428	COLUMBUS NETWORKS DE COLOMBIA LTDA	830078515	5.150.708	0,00%
429	COLUMBUS NETWORKS DE COLOMBIA LTDA	830078515	11.531.435	0,00%
430	COLUMBUS NETWORKS DE COLOMBIA LTDA	830078515	55.550.410	0,01%
431	COLUMBUS NETWORKS DE COLOMBIA LTDA	830078515	107.140.265	0,01%
432	COLUMBUS NETWORKS DE COLOMBIA LTDA	830078515	5.115.085	0,00%
433	COLUMBUS NETWORKS DE COLOMBIA LTDA	830078515	11.451.684	0,00%
434	COLUMBUS NETWORKS DE COLOMBIA LTDA	830078515	89.815.858	0,01%
435	COLUMBUS NETWORKS DE COLOMBIA LTDA	830078515	11.802.592	0,00%
436	COLUMBUS NETWORKS DE COLOMBIA LTDA	830078515	5.271.825	0,00%
437	COLUMBUS NETWORKS DE COLOMBIA LTDA	830078515	5.470.921	0,00%
438	COLUMBUS NETWORKS DE COLOMBIA LTDA	830078515	12.248.330	0,00%
439	COLUMBUS NETWORKS DE COLOMBIA LTDA	830078515	89.522.823	0,01%
440	COLUMBUS NETWORKS DE COLOMBIA LTDA	830078515	5.545.142	0,00%
441	COLUMBUS NETWORKS DE COLOMBIA LTDA	830078515	12.414.497	0,00%
442	COLUMBUS NETWORKS DE COLOMBIA LTDA	830078515	89.428.500	0,01%
443	COLUMBUS NETWORKS DE COLOMBIA LTDA	830078515	5.394.994	0,00%
444	COLUMBUS NETWORKS DE COLOMBIA LTDA	830078515	12.287.547	0,00%
445	COLUMBUS NETWORKS DE COLOMBIA LTDA	830078515	89.428.500	0,01%
446	COLUMBUS NETWORKS DE COLOMBIA LTDA	830078515	5.616.946	0,00%
447	COLUMBUS NETWORKS DE COLOMBIA LTDA	830078515	12.575.254	0,00%
448	COLUMBUS NETWORKS DE COLOMBIA LTDA	830078515	4.740.929	0,00%
449	COLUMBUS NETWORKS DE COLOMBIA LTDA	830078515	25.050.000	0,00%
450	COLUMBUS NETWORKS DE COLOMBIA LTDA	830078515	20.318.000	0,00%
451	COLUMBUS NETWORKS DE COLOMBIA LTDA	830078515	269.470.865	0,03%



452	COLUMBUS NETWORKS DE COLOMBIA LTDA	830078515	268.568.910	0,03%
453	COLUMBUS NETWORKS DE COLOMBIA LTDA	830078515	270.043.027	0,03%
454	COLUMBUS NETWORKS DE COLOMBIA LTDA	830078515	20.251.711	0,00%
455	COLUMBUS NETWORKS DE COLOMBIA LTDA	830078515	61.548.172	0,01%
456	COLUMBUS NETWORKS DE COLOMBIA LTDA	830078515	99.154.079	0,01%
457	COLUMBUS NETWORKS DE COLOMBIA LTDA	830078515	81.865.134	0,01%
458	COLUMBUS NETWORKS DE COLOMBIA LTDA	830078515	64.882.132	0,01%
459	COLUMBUS NETWORKS DE COLOMBIA LTDA	830078515	40.580.881	0,00%
460	COLUMBUS NETWORKS DE COLOMBIA LTDA	830078515	41.623.652	0,00%
461	COLUMBUS NETWORKS DE COLOMBIA LTDA	830078515	273.399.042	0,03%
462	COLUMBUS NETWORKS DE COLOMBIA LTDA	830078515	250.021.621	0,03%
463	COLUMBUS NETWORKS DE COLOMBIA LTDA	830078515	20.185.637	0,00%
464	COLUMBUS NETWORKS DE COLOMBIA LTDA	830078515	61.347.364	0,01%
465	COLUMBUS NETWORKS DE COLOMBIA LTDA	830078515	141.800.742	0,02%
466	COLUMBUS NETWORKS DE COLOMBIA LTDA	830078515	40.439.954	0,00%
467	COLUMBUS NETWORKS DE COLOMBIA LTDA	830078515	277.990.891	0,03%
468	COLUMBUS NETWORKS DE COLOMBIA LTDA	830078515	247.754.027	0,03%
469	COLUMBUS NETWORKS DE COLOMBIA LTDA	830078515	21.729.466	0,00%
470	COLUMBUS NETWORKS DE COLOMBIA LTDA	830078515	61.282.727	0,01%
471	COLUMBUS NETWORKS DE COLOMBIA LTDA	830078515	40.439.954	0,00%
472	COLUMBUS NETWORKS DE COLOMBIA LTDA	830078515	40.439.954	0,00%
473	COLUMBUS NETWORKS DE COLOMBIA LTDA	830078515	21.308.200	0,00%
474	COLUMBUS NETWORKS DE COLOMBIA LTDA	830078515	44.595.170	0,01%
475	COLUMBUS NETWORKS DE COLOMBIA LTDA	830078515	254.220.732	0,03%
476	COLUMBUS NETWORKS DE COLOMBIA LTDA	830078515	21.308.199	0,00%
477	COLUMBUS NETWORKS DE COLOMBIA LTDA	830078515	268.879.968	0,03%
478	COLUMBUS NETWORKS DE COLOMBIA LTDA	830078515	268.703	0,00%
479	COLUMBUS NETWORKS DE COLOMBIA LTDA	830078515	54.676.068	0,01%
480	COLUMBUS NETWORKS DE COLOMBIA LTDA	830078515	54.676.068	0,01%
481	COLUMBUS NETWORKS DE COLOMBIA LTDA	830078515	18.225.356	0,00%
482	COLUMBUS NETWORKS DE COLOMBIA LTDA	830078515	8.511.928	0,00%
483	COLUMBUS NETWORKS DE COLOMBIA LTDA	830078515	2.590.281	0,00%
484	COLUMBUS NETWORKS DE COLOMBIA LTDA	830078515	77.936.223	0,01%

485	COLUMBUS NETWORKS DE COLOMBIA LTDA	830078515	71.996.428	0,01%
486	COLUMBUS NETWORKS DE COLOMBIA LTDA	830078515	6.176.290	0,00%
487	COLUMBUS NETWORKS DE COLOMBIA LTDA	830078515	18.225.356	0,00%
488	COLUMBUS NETWORKS DE COLOMBIA LTDA	830078515	230.575.395	0,03%
489	COLUMBUS NETWORKS DE COLOMBIA LTDA	830078515	220.400.172	0,03%
	<b>Total COLUMBUS NETWORKS DE COLOMBIA LTDA</b>		<b>4.762.262.724</b>	<b>0,55%</b>
490	COLVANES SAS	800185306	10.784.548	0,00%
491	COLVANES SAS	800185306	41.793	0,00%
492	COLVANES SAS	800185306	309.938	0,00%
493	COLVANES SAS	800185306	7.760.748	0,00%
494	COLVANES SAS	800185306	10.778.865	0,00%
495	COLVANES SAS	800185306	383.836	0,00%
496	COLVANES SAS	800185306	18.635	0,00%
497	COLVANES SAS	800185306	6.902.866	0,00%
498	COLVANES SAS	800185306	10.778.865	0,00%
499	COLVANES SAS	800185306	271.260	0,00%
500	COLVANES SAS	800185306	33.889	0,00%
501	COLVANES SAS	800185306	5.413.742	0,00%
502	COLVANES SAS	800185306	276.488	0,00%
503	COLVANES SAS	800185306	21.116	0,00%
504	COLVANES SAS	800185306	6.094.018	0,00%
505	COLVANES SAS	800185306	3.592.955	0,00%
506	COLVANES SAS	800185306	3.336.130	0,00%
507	COLVANES SAS	800185306	107.531	0,00%
508	COLVANES SAS	800185306	9.131.651	0,00%
	<b>Total COLVANES SAS</b>		<b>76.038.875</b>	<b>0,01%</b>
508	COMERCIAL CARD S.A.S	900294369	41.567.764	0,00%
509	COMERCIAL CARD S.A.S	900294369	8.198.635	0,00%
510	COMERCIAL CARD S.A.S	900294369	19.805.260	0,00%
511	COMERCIAL CARD S.A.S	900294369	2.069.661	0,00%
	<b>Total COMERCIAL CARD S.A.S</b>		<b>71.641.320</b>	<b>0,01%</b>
512	COMERCIALIZADORA SERVIFRIO S.A.S	900503906	9.813.115	0,00%
513	COMERCIALIZADORA SERVIFRIO S.A.S	900503906	4.628.181	0,00%
514	COMERCIALIZADORA SERVIFRIO S.A.S	900503906	1.956.838	0,00%
515	COMERCIALIZADORA SERVIFRIO S.A.S	900503906	5.043.306	0,00%
	<b>Total COMERCIALIZADORA SERVIFRIO S.A.S</b>		<b>21.441.440</b>	<b>0,00%</b>
516	COMFONE	444445047	8.748.237	0,00%
517	COMFONE	444445047	9.534.482	0,00%
518	COMFONE	444445047	9.503.374	0,00%
519	COMFONE	444445047	9.503.374	0,00%
520	COMFONE	444445047	3.959.739	0,00%
	<b>Total COMFONE</b>		<b>41.249.207</b>	<b>0,00%</b>
521	COMMSCOPE CONNECTIVITY COLOMBIA S.A.S	830041688	390.174.473	0,05%
522	COMMSCOPE CONNECTIVITY COLOMBIA S.A.S	830041688	179.083.195	0,02%
	<b>Total COMMSCOPE CONNECTIVITY COLOMBIA S.A.S</b>		<b>569.257.668</b>	<b>0,07%</b>
523	COMPAÑIA DE INGENIERIA ELECTRICA MECANICA Y CIVIL DE COLOMBIA LIMITADA - CINEMCO LTDA	830129058	3.392.488	0,00%
524	COMPAÑIA DE INGENIERIA ELECTRICA MECANICA Y CIVIL DE COLOMBIA LIMITADA - CINEMCO LTDA	830129058	17.775.224	0,00%
525	COMPAÑIA DE INGENIERIA ELECTRICA MECANICA Y CIVIL DE COLOMBIA LIMITADA - CINEMCO LTDA	830129058	26.541.043	0,00%
526	COMPAÑIA DE INGENIERIA ELECTRICA MECANICA Y CIVIL DE COLOMBIA LIMITADA - CINEMCO LTDA	830129058	23.754.373	0,00%
	<b>Total COMPAÑIA DE INGENIERIA ELECTRICA MECANICA Y CIVIL DE COLOMBIA LIMITADA - CINEMCO LTDA</b>		<b>71.463.127</b>	<b>0,01%</b>
527	COMPAÑIA DE INVERSIONES LIMITADA	76.255.772 - K	17.308.170	0,00%



528	COMPAÑIA DE INVERSIONES LIMITADA	76.255.772 - K	3.449.613	0,00%
529	COMPAÑIA DE INVERSIONES LIMITADA	76.255.772 - K	17.382.598	0,00%
530	COMPAÑIA DE INVERSIONES LIMITADA	76.255.772 - K	17.318.581	0,00%
531	COMPAÑIA DE INVERSIONES LIMITADA	76.255.772 - K	3.436.908	0,00%
532	COMPAÑIA DE INVERSIONES LIMITADA	76.255.772 - K	17.243.889	0,00%
533	COMPAÑIA DE INVERSIONES LIMITADA	76.255.772 - K	3.422.086	0,00%
534	COMPAÑIA DE INVERSIONES LIMITADA	76.255.772 - K	251.829.166	0,03%
535	COMPAÑIA DE INVERSIONES LIMITADA	76.255.772 - K	5.743.046	0,00%
	<b>Total COMPAÑIA DE INVERSIONES LIMITADA</b>		<b>337.134.056</b>	<b>0,04%</b>
536	COMTOR LTDA	830106244	20.643.651	0,00%
537	COMTOR LTDA	830106244	21.263.232	0,00%
538	COMTOR LTDA	830106244	21.542.131	0,00%
539	COMTOR LTDA	830106244	20.980.697	0,00%
540	COMTOR LTDA	830106244	21.295.536	0,00%
541	COMTOR LTDA	830106244	6.106.440	0,00%
	<b>Total COMTOR LTDA</b>		<b>111.831.687</b>	<b>0,01%</b>
542	COMUNICACION CELULAR S.A COMCEL S.A	800153993	5.568.909.444	0,65%
543	COMUNICACION CELULAR S.A COMCEL S.A	800153993	67.756.103	0,01%
544	COMUNICACION CELULAR S.A COMCEL S.A	800153993	62.696.196	0,01%
545	COMUNICACION CELULAR S.A COMCEL S.A	800153993	15.949.537	0,00%
546	COMUNICACION CELULAR S.A COMCEL S.A	800153993	3.617.285	0,00%
547	COMUNICACION CELULAR S.A COMCEL S.A	800153993	50.074	0,00%
548	COMUNICACION CELULAR S.A COMCEL S.A	800153993	13.291.870	0,00%
549	COMUNICACION CELULAR S.A COMCEL S.A	800153993	6.677.165	0,00%
550	COMUNICACION CELULAR S.A COMCEL S.A	800153993	1.067.579	0,00%
551	COMUNICACION CELULAR S.A COMCEL S.A	800153993	2.853.117	0,00%
552	COMUNICACION CELULAR S.A COMCEL S.A	800153993	6.728.706.740	0,78%
553	COMUNICACION CELULAR S.A COMCEL S.A	800153993	-	0,00%
	<b>Total COMUNICACION CELULAR S.A COMCEL S.A</b>		<b>12.471.575.110</b>	<b>1,45%</b>
554	COMUNICACIONES VIRTUALES DE COLOMBIA SA ESP	830125177	6.826.567	0,00%
555	COMUNICACIONES VIRTUALES DE COLOMBIA SA ESP	830125177	6.822.250	0,00%
556	COMUNICACIONES VIRTUALES DE COLOMBIA SA ESP	830125177	6.822.250	0,00%
557	COMUNICACIONES VIRTUALES DE COLOMBIA SA ESP	830125177	6.822.250	0,00%
558	COMUNICACIONES VIRTUALES DE COLOMBIA SA ESP	830125177	2.556.667	0,00%
	<b>Total COMUNICACIONES VIRTUALES DE COLOMBIA SA ESP</b>		<b>29.849.985</b>	<b>0,00%</b>
558	COMWARE S.A	860045379	52.369.541	0,01%
559	COMWARE S.A	860045379	576.829.677	0,07%
560	COMWARE S.A	860045379	525.201.308	0,06%
561	COMWARE S.A	860045379	52.146.982	0,01%
	<b>Total COMWARE S.A</b>		<b>1.206.547.508</b>	<b>0,14%</b>
562	CONTACT XENTRO SAS	900832042	6.431.113	0,00%
563	CONTACT XENTRO SAS	900832042	6.234.406	0,00%
564	CONTACT XENTRO SAS	900832042	5.980.348	0,00%
565	CONTACT XENTRO SAS	900832042	747.894	0,00%
566	CONTACT XENTRO SAS	900832042	2.715.967	0,00%
	<b>Total CONTACT XENTRO SAS</b>		<b>22.109.729</b>	<b>0,00%</b>
567	COOPERATIVA DE TRABAJO ASOCIADO ALIADOS	802020255	12.166.677	0,00%
	<b>Total COOPERATIVA DE TRABAJO ASOCIADO ALIADOS</b>		<b>12.166.677</b>	<b>0,00%</b>
568	D Y D DINAMICA Y DESARROLLO	900153645	51.222.164	0,01%
569	D Y D DINAMICA Y DESARROLLO	900153645	12.908.961	0,00%
570	D Y D DINAMICA Y DESARROLLO	900153645	6.305.636	0,00%
	<b>Total D Y D DINAMICA Y DESARROLLO</b>		<b>70.436.761</b>	<b>0,01%</b>
571	DELCOP COLOMBIA SAS	860028581	985.477	0,00%

572	DELCOP COLOMBIA SAS	860028581	148.245	0,00%
573	DELCOP COLOMBIA SAS	860028581	245.537	0,00%
574	DELCOP COLOMBIA SAS	860028581	513.747	0,00%
575	DELCOP COLOMBIA SAS	860028581	10.741.063	0,00%
576	DELCOP COLOMBIA SAS	860028581	7.965.906	0,00%
577	DELCOP COLOMBIA SAS	860028581	7.654.865	0,00%
578	DELCOP COLOMBIA SAS	860028581	2.312.000	0,00%
579	DELCOP COLOMBIA SAS	860028581	6.590.566	0,00%
	<b>Total DELCOP COLOMBIA SAS</b>		37.157.405	0,00%
580	DELL COLOMBIA INC	830035246	44.111.358	0,01%
581	DELL COLOMBIA INC	830035246	21.998.437	0,00%
582	DELL COLOMBIA INC	830035246	2.405.898	0,00%
	<b>Total DELL COLOMBIA INC</b>		68.515.693	0,01%
583	DIGIMOVIL.COMUNICACION SIN LIMITES SAS	900865808	2.782.526	0,00%
	<b>Total DIGIMOVIL.COMUNICACION SIN LIMITES SAS</b>		2.782.526	0,00%
584	DIGITAL MOBIL S.A.S	900859377	682.749	0,00%
	<b>Total DIGITAL MOBIL S.A.S</b>		682.749	0,00%
585	DIGITAL SPORTS SAS	900235556	572.544	0,00%
	<b>Total DIGITAL SPORTS SAS</b>		572.544	0,00%
586	DIGITEX ZF SAS	901087941	34.453.109	0,00%
	<b>Total DIGITEX ZF SAS</b>		34.453.109	0,00%
587	DIGO COMUNICACIONES SAS	900491943	3.591.836	0,00%
	<b>Total DIGO COMUNICACIONES SAS</b>		3.591.836	0,00%
588	DIPER DISEÑADORES LIMITADA	800007370	15.962.944	0,00%
589	DIPER DISEÑADORES LIMITADA	800007370	25.913.204	0,00%
	<b>Total DIPER DISEÑADORES LIMITADA</b>		41.876.148	0,00%
590	DISPAPELES SAS	860028580	15.622.607	0,00%
591	DISPAPELES SAS	860028580	52.661.161	0,01%
592	DISPAPELES SAS	860028580	15.698.880	0,00%
593	DISPAPELES SAS	860028580	51.334.776	0,01%
594	DISPAPELES SAS	860028580	15.755.400	0,00%
595	DISPAPELES SAS	860028580	884.830	0,00%
596	DISPAPELES SAS	860028580	84.616.178	0,01%
597	DISPAPELES SAS	860028580	15.701.280	0,00%
598	DISPAPELES SAS	860028580	47.825.077	0,01%
599	DISPAPELES SAS	860028580	14.928.690	0,00%
600	DISPAPELES SAS	860028580	41.467.429	0,00%
601	DISPAPELES SAS	860028580	3.018.825	0,00%
602	DISPAPELES SAS	860028580	11.119.320	0,00%
	<b>Total DISPAPELES SAS</b>		370.634.453	0,04%
603	DISTRI SECONDS COLOMBIA S.A.S	900842459	244.931	0,00%
	<b>Total DISTRI SECONDS COLOMBIA S.A.S</b>		244.931	0,00%
604	DISTRIAFAN SAS	900178315	38.414.898	0,00%
	<b>Total DISTRIAFAN SAS</b>		38.414.898	0,00%
605	DISTRIBUCIONES AROCA S A S	900282633	672.034	0,00%
	<b>Total DISTRIBUCIONES AROCA S A S</b>		672.034	0,00%
606	DISTRIBUCIONES COLOMBIA S.A.S	900507177	405.844	0,00%
	<b>Total DISTRIBUCIONES COLOMBIA S.A.S</b>		405.844	0,00%
607	DISTRIBUCIONES LEOCELL SAS	900873208	3.328.437	0,00%
	<b>Total DISTRIBUCIONES LEOCELL SAS</b>		3.328.437	0,00%
608	DISTRIBUCIONES TU SIM S.A.S.	900339289	2.775.496	0,00%
	<b>Total DISTRIBUCIONES TU SIM S.A.S.</b>		2.775.496	0,00%
609	DISTRIBUIDORA MOVITEQ S.A.S	900678878	1.422.421	0,00%
	<b>Total DISTRIBUIDORA MOVITEQ S.A.S</b>		1.422.421	0,00%
610	DISTRIBUIDORA Y COMERCIALIZADORA DE ENERGIA ELECTRICA, S.A E.S.P. DICEL. S.A E.S.P.	815000896	12.222.910	0,00%
	<b>Total DISTRIBUIDORA Y COMERCIALIZADORA DE ENERGIA ELECTRICA, S.A E.S.P. DICEL. S.A E.S.P.</b>		12.222.910	0,00%
611	DISTRICOMERCIAL LLANOS S.A.S	900939884	957.751	0,00%
	<b>Total DISTRICOMERCIAL LLANOS S.A.S</b>		957.751	0,00%
612	DISTRIMINUTOS Y RECARGAS VOIP S.A.S	900710741	9.851	0,00%
	<b>Total DISTRIMINUTOS Y RECARGAS VOIP S.A.S</b>		9.851	0,00%
613	DISTRIMOVI S.A.	900183654	2.382.821	0,00%
	<b>Total DISTRIMOVI S.A.</b>		2.382.821	0,00%
614	DISTRIMOVIL J.G. S.A.S	901084616	207.856	0,00%
	<b>Total DISTRIMOVIL J.G. S.A.S</b>		207.856	0,00%

615	DIVERSAS SAS	890924236	16.768.099	0,00%
616	DIVERSAS SAS	890924236	54.262.160	0,01%
617	DIVERSAS SAS	890924236	28.403.109	0,00%
618	DIVERSAS SAS	890924236	9.958.920	0,00%
619	DIVERSAS SAS	890924236	18.609.049	0,00%
620	DIVERSAS SAS	890924236	6.651.841	0,00%
621	DIVERSAS SAS	890924236	130.071.406	0,02%
	<b>Total DIVERSAS SAS</b>		<b>264.724.584</b>	<b>0,03%</b>
622	DNH COMUNICACIONES S.A.S	900982539	331.041	0,00%
	<b>Total DNH COMUNICACIONES S.A.S</b>		<b>331.041</b>	<b>0,00%</b>
623	DS-MAX CITY MARKETING S.A.S.	900654913	6.952.581	0,00%
	<b>Total DS-MAX CITY MARKETING S.A.S.</b>		<b>6.952.581</b>	<b>0,00%</b>
624	E&D INVERSIONES LTDA	900425295	4.776	0,00%
	<b>Total E&amp;D INVERSIONES LTDA</b>		<b>4.776</b>	<b>0,00%</b>
625	ECONOTEL CORPORATION (VIRFON)	141858232	10.620.500	0,00%
	<b>Total ECONOTEL CORPORATION (VIRFON)</b>		<b>10.620.500</b>	<b>0,00%</b>
626	E-DEA NETWORKS LIMITADA	900265026	18.899.418	0,00%
	<b>Total E-DEA NETWORKS LIMITADA</b>		<b>18.899.418</b>	<b>0,00%</b>
627	EFFECTIVE CONTAC SAS	900244481	73.769	0,00%
	<b>Total EFFECTIVE CONTAC SAS</b>		<b>73.769</b>	<b>0,00%</b>
628	EGC COLOMBIA SAS	830073770	18.981.972	0,00%
	<b>Total EGC COLOMBIA SAS</b>		<b>18.981.972</b>	<b>0,00%</b>
628	EGM INGENIERIA SIN FRONTERAS SAS	900299228	20.754.420	0,00%
629	EGM INGENIERIA SIN FRONTERAS SAS	900299228	4.188.008	0,00%
630	EGM INGENIERIA SIN FRONTERAS SAS	900299228	2.365.894	0,00%
631	EGM INGENIERIA SIN FRONTERAS SAS	900299228	2.367.050	0,00%
632	EGM INGENIERIA SIN FRONTERAS SAS	900299228	665.984	0,00%
633	EGM INGENIERIA SIN FRONTERAS SAS	900299228	1.902.836	0,00%
	<b>Total EGM INGENIERIA SIN FRONTERAS SAS</b>		<b>32.244.192</b>	<b>0,00%</b>
634	EIGHTPHONE SAS	900874850	375.027	0,00%
	<b>Total EIGHTPHONE SAS</b>		<b>375.027</b>	<b>0,00%</b>
635	EL EQUIPO DEL PUEBLO S.A.	900577148	1.734.565	0,00%
	<b>Total EL EQUIPO DEL PUEBLO S.A.</b>		<b>1.734.565</b>	<b>0,00%</b>
636	EMC INFORMATION SYSTEMS COLOMBIA LTDA	900129331	112.302.667	0,01%
	<b>Total EMC INFORMATION SYSTEMS COLOMBIA LTDA</b>		<b>112.302.667</b>	<b>0,01%</b>
637	EMPRESA DE TELECOMUNICACIONES DE BOGOTA S.A ESP	899999115	76	0,00%
638	EMPRESA DE TELECOMUNICACIONES DE BOGOTA S.A ESP	899999115	137.239.257	0,02%
639	EMPRESA DE TELECOMUNICACIONES DE BOGOTA S.A ESP	899999115	273.850.685	0,03%
640	EMPRESA DE TELECOMUNICACIONES DE BOGOTA S.A ESP	899999115	277.879.669	0,03%
641	EMPRESA DE TELECOMUNICACIONES DE BOGOTA S.A ESP	899999115	273.720.300	0,03%
642	EMPRESA DE TELECOMUNICACIONES DE BOGOTA S.A ESP	899999115	54.831.070	0,01%
643	EMPRESA DE TELECOMUNICACIONES DE BOGOTA S.A ESP	899999115	284.145.920	0,03%
644	EMPRESA DE TELECOMUNICACIONES DE BOGOTA S.A ESP	899999115	20.098.138	0,00%
645	EMPRESA DE TELECOMUNICACIONES DE BOGOTA S.A ESP	899999115	40.906.407	0,00%
646	EMPRESA DE TELECOMUNICACIONES DE BOGOTA S.A ESP	899999115	711.421.431	0,08%
647	EMPRESA DE TELECOMUNICACIONES DE BOGOTA S.A ESP	899999115	380.223.303	0,04%
648	EMPRESA DE TELECOMUNICACIONES DE BOGOTA S.A ESP	899999115	80.853.703	0,01%
649	EMPRESA DE TELECOMUNICACIONES DE BOGOTA S.A ESP	899999115	50.251.920	0,01%
650	EMPRESA DE TELECOMUNICACIONES DE BOGOTA S.A ESP	899999115	3.744.741	0,00%
651	EMPRESA DE TELECOMUNICACIONES DE BOGOTA S.A ESP	899999115	273.720.300	0,03%
652	EMPRESA DE TELECOMUNICACIONES DE BOGOTA S.A ESP	899999115	275.595.650	0,03%
653	EMPRESA DE TELECOMUNICACIONES DE BOGOTA S.A ESP	899999115	73.254.194	0,01%
654	EMPRESA DE TELECOMUNICACIONES DE BOGOTA S.A ESP	899999115	29.349.381	0,00%
655	EMPRESA DE TELECOMUNICACIONES DE BOGOTA S.A ESP	899999115	91.385.169	0,01%
656	EMPRESA DE TELECOMUNICACIONES DE BOGOTA S.A ESP	899999115	20.204.146	0,00%
657	EMPRESA DE TELECOMUNICACIONES DE BOGOTA S.A ESP	899999115	21.447.744	0,00%
658	EMPRESA DE TELECOMUNICACIONES DE BOGOTA S.A ESP	899999115	17.107.758	0,00%
659	EMPRESA DE TELECOMUNICACIONES DE BOGOTA S.A ESP	899999115	5.036.702	0,00%
660	EMPRESA DE TELECOMUNICACIONES DE BOGOTA S.A ESP	899999115	193.197.046	0,02%
661	EMPRESA DE TELECOMUNICACIONES DE BOGOTA S.A ESP	899999115	139.448.177	0,02%
662	EMPRESA DE TELECOMUNICACIONES DE BOGOTA S.A ESP	899999115	6.044.142	0,00%
663	EMPRESA DE TELECOMUNICACIONES DE BOGOTA S.A ESP	899999115	93.415.569	0,01%
664	EMPRESA DE TELECOMUNICACIONES DE BOGOTA S.A ESP	899999115	9.786.289	0,00%
665	EMPRESA DE TELECOMUNICACIONES DE BOGOTA S.A ESP	899999115	32.207.526	0,00%
666	EMPRESA DE TELECOMUNICACIONES DE BOGOTA S.A ESP	899999115	3.096.540	0,00%
667	EMPRESA DE TELECOMUNICACIONES DE BOGOTA S.A ESP	899999115	3.081.280	0,00%

668	EMPRESA DE TELECOMUNICACIONES DE BOGOTA S.A ESP	899999115	3.075.320	0,00%
669	EMPRESA DE TELECOMUNICACIONES DE BOGOTA S.A ESP	899999115	3.065.560	0,00%
670	EMPRESA DE TELECOMUNICACIONES DE BOGOTA S.A ESP	899999115	1.288.362	0,00%
671	EMPRESA DE TELECOMUNICACIONES DE BOGOTA S.A ESP	899999115	1.671.248	0,00%
	<b>Total EMPRESA DE TELECOMUNICACIONES DE BOGOTA S.A ESP</b>		3.885.644.723	0,45%
672	EMTELSA S.A.	891502163	2.030.318	0,00%
	<b>Total EMTELSA S.A.</b>		2.030.318	0,00%
673	ENERGITEL COLOMBIA SAS	900701362	610.045	0,00%
	<b>Total ENERGITEL COLOMBIA SAS</b>		610.045	0,00%
674	EQUINIX COLOMBIA INC. SUCURSAL COLOMBIA	900195141	2851498,905	0,00%
675	EQUINIX COLOMBIA INC. SUCURSAL COLOMBIA	900195141	213.817.582	0,02%
676	EQUINIX COLOMBIA INC. SUCURSAL COLOMBIA	900195141	217.222.106	0,03%
677	EQUINIX COLOMBIA INC. SUCURSAL COLOMBIA	900195141	2.842.512	0,00%
678	EQUINIX COLOMBIA INC. SUCURSAL COLOMBIA	900195141	213.142.445	0,02%
679	EQUINIX COLOMBIA INC. SUCURSAL COLOMBIA	900195141	2.835.014	0,00%
680	EQUINIX COLOMBIA INC. SUCURSAL COLOMBIA	900195141	37.052.255	0,00%
681	EQUINIX COLOMBIA INC. SUCURSAL COLOMBIA	900195141	228.330.193	0,03%
682	EQUINIX COLOMBIA INC. SUCURSAL COLOMBIA	900195141	215.966.303	0,03%
683	EQUINIX COLOMBIA INC. SUCURSAL COLOMBIA	900195141	2.462.400	0,00%
684	EQUINIX COLOMBIA INC. SUCURSAL COLOMBIA	900195141	184.557.411	0,02%
685	EQUINIX COLOMBIA INC. SUCURSAL COLOMBIA	900195141	2.462.400	0,00%
686	EQUINIX COLOMBIA INC. SUCURSAL COLOMBIA	900195141	1.154.592	0,00%
687	EQUINIX COLOMBIA INC. SUCURSAL COLOMBIA	900195141	247.350.616	0,03%
688	EQUINIX COLOMBIA INC. SUCURSAL COLOMBIA	900195141	185.789.670	0,02%
689	EQUINIX COLOMBIA INC. SUCURSAL COLOMBIA	900195141	821.939	0,00%
690	EQUINIX COLOMBIA INC. SUCURSAL COLOMBIA	900195141	61.520.265	0,01%
691	EQUINIX COLOMBIA INC. SUCURSAL COLOMBIA	900195141	11.057.860	0,00%
692	EQUINIX COLOMBIA INC. SUCURSAL COLOMBIA	900195141	35.292.695	0,00%
693	EQUINIX COLOMBIA INC. SUCURSAL COLOMBIA	900195141	5.942.070	0,00%
	<b>Total EQUINIX COLOMBIA INC. SUCURSAL COLOMBIA</b>		1.872.471.826	0,22%
694	ERNST & YOUNG AUDIT SAS	860008890	81.984.536	0,01%
695	ERNST & YOUNG AUDIT SAS	860008890	27.931.680	0,00%
696	ERNST & YOUNG AUDIT SAS	860008890	81.984.535	0,01%
697	ERNST & YOUNG AUDIT SAS	860008890	43.500.000	0,01%
698	ERNST & YOUNG AUDIT SAS	860008890	45.424.989	0,01%
699	ERNST & YOUNG AUDIT SAS	860008890	4.914.001	0,00%
	<b>Total ERNST &amp; YOUNG AUDIT SAS</b>		285.739.741	0,03%
700	ERNST & YOUNG SAS	860036884	17.899.161	0,00%
	<b>Total ERNST &amp; YOUNG SAS</b>		17.899.161	0,00%
701	ESTATAL DE SEGURIDAD LTDA	816004965	16.488.558	0,00%
702	ESTATAL DE SEGURIDAD LTDA	816004965	17.118.267	0,00%
703	ESTATAL DE SEGURIDAD LTDA	816004965	17.443.347	0,00%
704	ESTATAL DE SEGURIDAD LTDA	816004965	118.491.364	0,01%
705	ESTATAL DE SEGURIDAD LTDA	816004965	118.817.629	0,01%
706	ESTATAL DE SEGURIDAD LTDA	816004965	39.168.240	0,00%
707	ESTATAL DE SEGURIDAD LTDA	816004965	4.173.987	0,00%

	<b>Total ESTATAL DE SEGURIDAD LTDA</b>		331.701.392	0,04%
708	ESTRATEGIAS CONTACT CENTER COLOMBIA	900185062	45.124.788	0,01%
709	ESTRATEGIAS CONTACT CENTER COLOMBIA	900185062	7.578.305	0,00%
710	ESTRATEGIAS CONTACT CENTER COLOMBIA	900185062	6.039.079	0,00%
711	ESTRATEGIAS CONTACT CENTER COLOMBIA	900185062	45.025.003	0,01%
712	ESTRATEGIAS CONTACT CENTER COLOMBIA	900185062	76.528.967	0,01%
713	ESTRATEGIAS CONTACT CENTER COLOMBIA	900185062	4.112.984	0,00%
714	ESTRATEGIAS CONTACT CENTER COLOMBIA	900185062	65.354.012	0,01%
715	ESTRATEGIAS CONTACT CENTER COLOMBIA	900185062	2.289.201	0,00%
716	ESTRATEGIAS CONTACT CENTER COLOMBIA	900185062	3.152.552	0,00%
717	ESTRATEGIAS CONTACT CENTER COLOMBIA	900185062	4.755.253	0,00%
718	ESTRATEGIAS CONTACT CENTER COLOMBIA	900185062	7.371.780	0,00%
719	ESTRATEGIAS CONTACT CENTER COLOMBIA	900185062	7.287.917	0,00%
720	ESTRATEGIAS CONTACT CENTER COLOMBIA	900185062	39.744.698	0,00%
721	ESTRATEGIAS CONTACT CENTER COLOMBIA	900185062	35.181.448	0,00%
	<b>Total ESTRATEGIAS CONTACT CENTER COLOMBIA</b>		349.545.986	0,04%
722	ETEK INTERNATIONAL CORPORATION SUCURSAL COLOMBIA	830061576	3.339.233	0,00%
723	ETEK INTERNATIONAL CORPORATION SUCURSAL COLOMBIA	830061576	88.140.825	0,01%
724	ETEK INTERNATIONAL CORPORATION SUCURSAL COLOMBIA	830061576	3.328.689	0,00%
725	ETEK INTERNATIONAL CORPORATION SUCURSAL COLOMBIA	830061576	3.328.689	0,00%
726	ETEK INTERNATIONAL CORPORATION SUCURSAL COLOMBIA	830061576	9.741.308	0,00%
727	ETEK INTERNATIONAL CORPORATION SUCURSAL COLOMBIA	830061576	1.552.125	0,00%
728	ETEK INTERNATIONAL CORPORATION SUCURSAL COLOMBIA	830061576	1.118.381	0,00%
729	ETEK INTERNATIONAL CORPORATION SUCURSAL COLOMBIA	830061576	1.166.382	0,00%
	<b>Total ETEK INTERNATIONAL CORPORATION SUCURSAL COLOMBIA</b>		111.715.632	0,01%
729	EXPERIAN COLOMBIA SA	900422614	11.260.757	0,00%
730	EXPERIAN COLOMBIA SA	900422614	91.460.963	0,01%
731	EXPERIAN COLOMBIA SA	900422614	7.441.459	0,00%
732	EXPERIAN COLOMBIA SA	900422614	4.647.029	0,00%
733	EXPERIAN COLOMBIA SA	900422614	91.126.060	0,01%
734	EXPERIAN COLOMBIA SA	900422614	4.018.360	0,00%
735	EXPERIAN COLOMBIA SA	900422614	91.036.003	0,01%
736	EXPERIAN COLOMBIA SA	900422614	4.865.220	0,00%
737	EXPERIAN COLOMBIA SA	900422614	91.104.942	0,01%
738	EXPERIAN COLOMBIA SA	900422614	91.021.195	0,01%
739	EXPERIAN COLOMBIA SA	900422614	25.492.901	0,00%
740	EXPERIAN COLOMBIA SA	900422614	9.281.400	0,00%
741	EXPERIAN COLOMBIA SA	900422614	210	0,00%
	<b>Total EXPERIAN COLOMBIA SA</b>		522.756.499	0,06%
741	FENALCO FEDERACION NACIONAL DE COMERCIANTES	860009161	1.869.600	0,00%
	<b>Total FENALCO FEDERACION NACIONAL DE COMERCIANTES</b>		1.869.600	0,00%
742	FENNIX BUSINESS S A S	900498985	2.484.251	0,00%
	<b>Total FENNIX BUSINESS S A S</b>		2.484.251	0,00%
743	FIBRAXO S A S	900681792	2.873.626	0,00%
744	FIBRAXO S A S	900681792	2.873.626	0,00%
745	FIBRAXO S A S	900681792	2.883.641	0,00%
746	FIBRAXO S A S	900681792	2.873.626	0,00%
747	FIBRAXO S A S	900681792	1.915.751	0,00%
	<b>Total FIBRAXO S A S</b>		13.420.271	0,00%
748	FIDUMTEC S.A.S	9010893235	5.515.306	0,00%
749	FIDUMTEC S.A.S	9010893235	5.510.657	0,00%
750	FIDUMTEC S.A.S	9010893235	5.510.657	0,00%
	<b>Total FIDUMTEC S.A.S</b>		16.536.620	0,00%
751	GALVEZ ARANGO COMUNICACIONES S.A.S	900623444	399.914	0,00%
	<b>Total GALVEZ ARANGO COMUNICACIONES S.A.S</b>		399.914	0,00%
752	GD GRUPO DIGITAL S.A.S	900959126	104.444	0,00%
	<b>Total GD GRUPO DIGITAL S.A.S</b>		104.444	0,00%

753	GLESA SUMINISTROS Y COMUNICACIONES S.A.S	900808390	2.384.420	0,00%
	<b>Total GLESA SUMINISTROS Y COMUNICACIONES S.A.S</b>		<b>2.384.420</b>	<b>0,00%</b>
754	GLOBAL EXPRESS SANT S.A.S	900776658	90.570	0,00%
	<b>Total GLOBAL EXPRESS SANT S.A.S</b>		<b>90.570</b>	<b>0,00%</b>
755	GLOBAL ONLINE SYSTEM C.I. S.A.S	900216040	5.082	0,00%
	<b>Total GLOBAL ONLINE SYSTEM C.I. S.A.S</b>		<b>5.082</b>	<b>0,00%</b>
756	GOCELL DE COLOMBIA S.A.S	900958422	1.296.723	0,00%
	<b>Total GOCELL DE COLOMBIA S.A.S</b>		<b>1.296.723</b>	<b>0,00%</b>
757	GOL LINE COMPANY S.A.S	900656651	864.941	0,00%
	<b>Total GOL LINE COMPANY S.A.S</b>		<b>864.941</b>	<b>0,00%</b>
758	GOLDEN COMUNICACIONES SAS	900407173	168.283.546	0,02%
759	GOLDEN COMUNICACIONES SAS	900407173	49.018.232	0,01%
760	GOLDEN COMUNICACIONES SAS	900407173	661.577	0,00%
761	GOLDEN COMUNICACIONES SAS	900407173	873.773	0,00%
762	GOLDEN COMUNICACIONES SAS	900407173	474.591	0,00%
763	GOLDEN COMUNICACIONES SAS	900407173	913.965	0,00%
764	GOLDEN COMUNICACIONES SAS	900407173	620.641	0,00%
765	GOLDEN COMUNICACIONES SAS	900407173	33.955.468	0,00%
766	GOLDEN COMUNICACIONES SAS	900407173	589.354	0,00%
767	GOLDEN COMUNICACIONES SAS	900407173	776.172	0,00%
768	GOLDEN COMUNICACIONES SAS	900407173	525.111	0,00%
769	GOLDEN COMUNICACIONES SAS	900407173	721.222	0,00%
770	GOLDEN COMUNICACIONES SAS	900407173	496.806	0,00%
771	GOLDEN COMUNICACIONES SAS	900407173	666.999	0,00%
772	GOLDEN COMUNICACIONES SAS	900407173	250.600	0,00%
773	GOLDEN COMUNICACIONES SAS	900407173	49.018.232	0,01%
774	GOLDEN COMUNICACIONES SAS	900407173	84.975.332	0,01%
775	GOLDEN COMUNICACIONES SAS	900407173	41.513.117	0,00%
776	GOLDEN COMUNICACIONES SAS	900407173	729.663	0,00%
777	GOLDEN COMUNICACIONES SAS	900407173	943.592	0,00%
778	GOLDEN COMUNICACIONES SAS	900407173	711.831	0,00%
779	GOLDEN COMUNICACIONES SAS	900407173	682.204	0,00%
780	GOLDEN COMUNICACIONES SAS	900407173	60.081.932	0,01%
781	GOLDEN COMUNICACIONES SAS	900407173	431.741	0,00%
782	GOLDEN COMUNICACIONES SAS	900407173	643.653	0,00%
783	GOLDEN COMUNICACIONES SAS	900407173	919.456	0,00%
784	GOLDEN COMUNICACIONES SAS	900407173	758.786	0,00%
785	GOLDEN COMUNICACIONES SAS	900407173	1.108.569	0,00%
786	GOLDEN COMUNICACIONES SAS	900407173	737.125	0,00%
787	GOLDEN COMUNICACIONES SAS	900407173	575.995	0,00%
788	GOLDEN COMUNICACIONES SAS	900407173	2.119.260	0,00%
789	GOLDEN COMUNICACIONES SAS	900407173	844.593	0,00%
790	GOLDEN COMUNICACIONES SAS	900407173	11.469.658	0,00%
791	GOLDEN COMUNICACIONES SAS	900407173	1.508.329	0,00%
792	GOLDEN COMUNICACIONES SAS	900407173	492.814	0,00%
	<b>Total GOLDEN COMUNICACIONES SAS</b>		<b>519.093.939</b>	<b>0,06%</b>
791	GROUP DYD COMUNICACIONES SAS	900420039	261.874	0,00%
	<b>Total GROUP DYD COMUNICACIONES SAS</b>		<b>261.874</b>	<b>0,00%</b>
792	GRUPO EMPRESARIAL D & F SOLUCIONES S.A.S	900880057	2.300.560	0,00%
	<b>Total GRUPO EMPRESARIAL D &amp; F SOLUCIONES S.A.S</b>		<b>2.300.560</b>	<b>0,00%</b>
793	GRUPO EMPRESARIAL MUÑOZ POLO S.A.S	900638050	5.284	0,00%
	<b>Total GRUPO EMPRESARIAL MUÑOZ POLO S.A.S</b>		<b>5.284</b>	<b>0,00%</b>
794	GRUPO LBI S.A.S	900862685	885.061	0,00%
	<b>Total GRUPO LBI S.A.S</b>		<b>885.061</b>	<b>0,00%</b>
795	GSC OUTSOURCING S.A.S.	900345851	3.366.970	0,00%
	<b>Total GSC OUTSOURCING S.A.S.</b>		<b>3.366.970</b>	<b>0,00%</b>
796	GYP MANTENIMIENTO E.U.	830136128	7.286.789	0,00%
797	GYP MANTENIMIENTO E.U.	830136128	8.069.615	0,00%
798	GYP MANTENIMIENTO E.U.	830136128	1.778.944	0,00%
799	GYP MANTENIMIENTO E.U.	830136128	4.462.481	0,00%
800	GYP MANTENIMIENTO E.U.	830136128	3.989.600	0,00%
	<b>Total GYP MANTENIMIENTO E.U.</b>		<b>25.587.429</b>	<b>0,00%</b>
801	H.D.M. GROUP S.A.S	900460086	547.042	0,00%
	<b>Total H.D.M. GROUP S.A.S</b>		<b>547.042</b>	<b>0,00%</b>
802	HERMANOS TORO CASTRILLON & ASOCIADOS S.A.S	900836506	801.908	0,00%
	<b>Total HERMANOS TORO CASTRILLON &amp; ASOCIADOS S.A.S</b>		<b>801.908</b>	<b>0,00%</b>



803	HOLLAND & KNIGHT COLOMBIA S.A.S	900502435	8.356.800	0,00%
804	HOLLAND & KNIGHT COLOMBIA S.A.S	900502435	4.178.400	0,00%
805	HOLLAND & KNIGHT COLOMBIA S.A.S	900502435	4.178.400	0,00%
806	HOLLAND & KNIGHT COLOMBIA S.A.S	900502435	4.000.000	0,00%
807	HOLLAND & KNIGHT COLOMBIA S.A.S	900502435	6.768.000	0,00%
808	HOLLAND & KNIGHT COLOMBIA S.A.S	900502435	1.333.333	0,00%
	<b>Total HOLLAND &amp; KNIGHT COLOMBIA S.A.S</b>		<b>28.814.933</b>	<b>0,00%</b>
809	HQ MARKET S.A.S	900874197	202.842	0,00%
	<b>Total HQ MARKET S.A.S</b>		<b>202.842</b>	<b>0,00%</b>
810	HUAWEI TECHNOLOGIES COLOMBIA SAS	830140321	11.284.402	0,00%
811	HUAWEI TECHNOLOGIES COLOMBIA SAS	830140321	63.009.207	0,01%
812	HUAWEI TECHNOLOGIES COLOMBIA SAS	830140321	155.475.253	0,02%
813	HUAWEI TECHNOLOGIES COLOMBIA SAS	830140321	11.352.412	0,00%
814	HUAWEI TECHNOLOGIES COLOMBIA SAS	830140321	11.317.760	0,00%
815	HUAWEI TECHNOLOGIES COLOMBIA SAS	830140321	11.284.402	0,00%
816	HUAWEI TECHNOLOGIES COLOMBIA SAS	830140321	11.284.402	0,00%
817	HUAWEI TECHNOLOGIES COLOMBIA SAS	830140321	11.284.402	0,00%
818	HUAWEI TECHNOLOGIES COLOMBIA SAS	830140321	25.096.530	0,00%
819	HUAWEI TECHNOLOGIES COLOMBIA SAS	830140321	3.762.926	0,00%
820	HUAWEI TECHNOLOGIES COLOMBIA SAS	830140321	1.152.433	0,00%
821	HUAWEI TECHNOLOGIES COLOMBIA SAS	830140321	1.642.580	0,00%
	<b>Total HUAWEI TECHNOLOGIES COLOMBIA SAS</b>		<b>317.946.711</b>	<b>0,04%</b>
822	HUMAN CAPITAL OUTSOURCING SA	830098590	40.520.946	0,00%
	<b>Total HUMAN CAPITAL OUTSOURCING SA</b>		<b>40.520.946</b>	<b>0,00%</b>
823	IDEMIA COLOMBIA S.A.S	900386417	14.244.806	0,00%
824	IDEMIA COLOMBIA S.A.S	900386417	130.908.004	0,02%
825	IDEMIA COLOMBIA S.A.S	900386417	96.483.180	0,01%
826	IDEMIA COLOMBIA S.A.S	900386417	65.412.615	0,01%
827	IDEMIA COLOMBIA S.A.S	900386417	57.235.611	0,01%
828	IDEMIA COLOMBIA S.A.S	900386417	65.412.615	0,01%
829	IDEMIA COLOMBIA S.A.S	900386417	28.192.205	0,00%
830	IDEMIA COLOMBIA S.A.S	900386417	114.474.640	0,01%
831	IDEMIA COLOMBIA S.A.S	900386417	9.076.064	0,00%
832	IDEMIA COLOMBIA S.A.S	900386417	14.877.225	0,00%
833	IDEMIA COLOMBIA S.A.S	900386417	15.232.747	0,00%
	<b>Total IDEMIA COLOMBIA S.A.S</b>		<b>611.549.710</b>	<b>0,07%</b>
831	IGUARAN COMUNICACIONES S.A.S	900847783	236.171	0,00%
	<b>Total IGUARAN COMUNICACIONES S.A.S</b>		<b>236.171</b>	<b>0,00%</b>
832	IKONOS CONSULTORES SOCIEDAD POR ACCIONES SIMPLIFICADA S.A.S.	900501921	740.792	0,00%
	<b>Total IKONOS CONSULTORES SOCIEDAD POR ACCIONES SIMPLIFICADA S.A.S.</b>		<b>740.792</b>	<b>0,00%</b>
833	IMAGENES Y TEXTO LIMITADA	800101403	18.052.363	0,00%
834	IMAGENES Y TEXTO LIMITADA	800101403	5.759.744	0,00%
835	IMAGENES Y TEXTO LIMITADA	800101403	15.298.602	0,00%
836	IMAGENES Y TEXTO LIMITADA	800101403	1.192.000	0,00%
	<b>Total IMAGENES Y TEXTO LIMITADA</b>		<b>40.302.710</b>	<b>0,00%</b>
837	IMPORTACIONES LA ROCA VIVA S.A.S.	900501162	5.106.591	0,00%
	<b>Total IMPORTACIONES LA ROCA VIVA S.A.S.</b>		<b>5.106.591</b>	<b>0,00%</b>
838	IMPULSO TEMPORAL S.A.	860506725	701.669	0,00%
839	IMPULSO TEMPORAL S.A.	860506725	10.493.435	0,00%
840	IMPULSO TEMPORAL S.A.	860506725	10.180.547	0,00%
841	IMPULSO TEMPORAL S.A.	860506725	5.814.675	0,00%
842	IMPULSO TEMPORAL S.A.	860506725	1.820.761	0,00%
843	IMPULSO TEMPORAL S.A.	860506725	162.933	0,00%
844	IMPULSO TEMPORAL S.A.	860506725	4.527.541	0,00%
845	IMPULSO TEMPORAL S.A.	860506725	418.534	0,00%
846	IMPULSO TEMPORAL S.A.	860506725	17.484	0,00%
847	IMPULSO TEMPORAL S.A.	860506725	1.112.160	0,00%
	<b>Total IMPULSO TEMPORAL S.A.</b>		<b>35.249.740</b>	<b>0,00%</b>
846	IN BONDS IMPORT & EXPORT CO SAS	900729521	1.944.175	0,00%
	<b>Total IN BONDS IMPORT &amp; EXPORT CO SAS</b>		<b>1.944.175</b>	<b>0,00%</b>
847	INCORPORATED MBLOX	3049312	5.198.209	0,00%
	<b>Total INCORPORATED MBLOX</b>		<b>5.198.209</b>	<b>0,00%</b>
848	INFINERA COLOMBIA S.A.S.	900636608	46.267.928	0,01%

	<b>Total INFINERA COLOMBIA S.A.S.</b>		46.267.928	0,01%
849	INFOLAFT SAS	900633325	834.134	0,00%
	<b>Total INFOLAFT SAS</b>		834.134	0,00%
850	INFORMATICA EL CORTE INGLES SA SUCURSAL COLOMBIA	900387076	18.174.637	0,00%
851	INFORMATICA EL CORTE INGLES SA SUCURSAL COLOMBIA	900387076	14.362.733	0,00%
852	INFORMATICA EL CORTE INGLES SA SUCURSAL COLOMBIA	900387076	6.724.468	0,00%
853	INFORMATICA EL CORTE INGLES SA SUCURSAL COLOMBIA	900387076	14.221.833	0,00%
854	INFORMATICA EL CORTE INGLES SA SUCURSAL COLOMBIA	900387076	6.723.759	0,00%
855	INFORMATICA EL CORTE INGLES SA SUCURSAL COLOMBIA	900387076	13.800.670	0,00%
856	INFORMATICA EL CORTE INGLES SA SUCURSAL COLOMBIA	900387076	5.856.747	0,00%
857	INFORMATICA EL CORTE INGLES SA SUCURSAL COLOMBIA	900387076	2.596.097	0,00%
858	INFORMATICA EL CORTE INGLES SA SUCURSAL COLOMBIA	900387076	2.424.627	0,00%
859	INFORMATICA EL CORTE INGLES SA SUCURSAL COLOMBIA	900387076	2.923.374	0,00%
860	INFORMATICA EL CORTE INGLES SA SUCURSAL COLOMBIA	900387076	7.104.692	0,00%
861	INFORMATICA EL CORTE INGLES SA SUCURSAL COLOMBIA	900387076	5.708.097	0,00%
	<b>Total INFORMATICA EL CORTE INGLES SA SUCURSAL COLOMBIA</b>		100.621.734	0,01%
860	INFOVISTA CORPORATION	94-3257297	12.935.483	0,00%
	<b>Total INFOVISTA CORPORATION</b>		12.935.483	0,00%
861	INGEMEC ASOCIADOS LIMITADA	900337842	4.853.221	0,00%
862	INGEMEC ASOCIADOS LIMITADA	900337842	5.392.076	0,00%
863	INGEMEC ASOCIADOS LIMITADA	900337842	8.652.374	0,00%
864	INGEMEC ASOCIADOS LIMITADA	900337842	27.280.372	0,00%
865	INGEMEC ASOCIADOS LIMITADA	900337842	28.790.147	0,00%
866	INGEMEC ASOCIADOS LIMITADA	900337842	67.001.529	0,01%
	<b>Total INGEMEC ASOCIADOS LIMITADA</b>		141.969.719	0,02%
867	INGENIERIA AMBIENTE SILVICULTURA Y CONSTRUCCIONES CIVILES INAMSILCO S.A.S.	900119778	7.752.156	0,00%
868	INGENIERIA AMBIENTE SILVICULTURA Y CONSTRUCCIONES CIVILES INAMSILCO S.A.S.	900119778	5.936.542	0,00%
869	INGENIERIA AMBIENTE SILVICULTURA Y CONSTRUCCIONES CIVILES INAMSILCO S.A.S.	900119778	18.753.610	0,00%
	<b>Total INGENIERIA AMBIENTE SILVICULTURA Y CONSTRUCCIONES CIVILES INAMSILCO S.A.S.</b>		32.442.308	0,00%
870	INGENIERIA SIM LIMITE S.A.S.	900366906	9.456	0,00%
	<b>Total INGENIERIA SIM LIMITE S.A.S.</b>		9.456	0,00%
871	INGENIERIA Y TELECOMUNICACIONES S.A.S.	830014450	22.384.674	0,00%
872	INGENIERIA Y TELECOMUNICACIONES S.A.S.	830014450	50.360.792	0,01%
873	INGENIERIA Y TELECOMUNICACIONES S.A.S.	830014450	26.063.661	0,00%
874	INGENIERIA Y TELECOMUNICACIONES S.A.S.	830014450	4.852.139	0,00%
875	INGENIERIA Y TELECOMUNICACIONES S.A.S.	830014450	2.876.378	0,00%
876	INGENIERIA Y TELECOMUNICACIONES S.A.S.	830014450	16.633.126	0,00%
877	INGENIERIA Y TELECOMUNICACIONES S.A.S.	830014450	17.611.546	0,00%
878	INGENIERIA Y TELECOMUNICACIONES S.A.S.	830014450	102.486.117	0,01%
879	INGENIERIA Y TELECOMUNICACIONES S.A.S.	830014450	13.031.832	0,00%
880	INGENIERIA Y TELECOMUNICACIONES S.A.S.	830014450	28.362.755	0,00%
881	INGENIERIA Y TELECOMUNICACIONES S.A.S.	830014450	529.055.383	0,06%
882	INGENIERIA Y TELECOMUNICACIONES S.A.S.	830014450	28.414.619	0,00%
883	INGENIERIA Y TELECOMUNICACIONES S.A.S.	830014450	7.461.558	0,00%
884	INGENIERIA Y TELECOMUNICACIONES S.A.S.	830014450	24.810.584	0,00%
885	INGENIERIA Y TELECOMUNICACIONES S.A.S.	830014450	14.517.301	0,00%
886	INGENIERIA Y TELECOMUNICACIONES S.A.S.	830014450	12.723.783	0,00%
887	INGENIERIA Y TELECOMUNICACIONES S.A.S.	830014450	42.851.661	0,00%
888	INGENIERIA Y TELECOMUNICACIONES S.A.S.	830014450	122.226.372	0,01%
889	INGENIERIA Y TELECOMUNICACIONES S.A.S.	830014450	332.446	0,00%
890	INGENIERIA Y TELECOMUNICACIONES S.A.S.	830014450	38.617.546	0,00%
891	INGENIERIA Y TELECOMUNICACIONES S.A.S.	830014450	13.689.667	0,00%
892	INGENIERIA Y TELECOMUNICACIONES S.A.S.	830014450	9.727.744	0,00%
893	INGENIERIA Y TELECOMUNICACIONES S.A.S.	830014450	13.267.786	0,00%
894	INGENIERIA Y TELECOMUNICACIONES S.A.S.	830014450	3.494.679	0,00%
895	INGENIERIA Y TELECOMUNICACIONES S.A.S.	830014450	6.912.375	0,00%
896	INGENIERIA Y TELECOMUNICACIONES S.A.S.	830014450	332.446	0,00%
897	INGENIERIA Y TELECOMUNICACIONES S.A.S.	830014450	1.973.318	0,00%
898	INGENIERIA Y TELECOMUNICACIONES S.A.S.	830014450	2.097.519	0,00%
899	INGENIERIA Y TELECOMUNICACIONES S.A.S.	830014450	1.849.118	0,00%
900	INGENIERIA Y TELECOMUNICACIONES S.A.S.	830014450	1.973.318	0,00%
901	INGENIERIA Y TELECOMUNICACIONES S.A.S.	830014450	332.446	0,00%



902	INGENIERIA Y TELECOMUNICACIONES S.A.S.	830014450	6.448.631	0,00%
903	INGENIERIA Y TELECOMUNICACIONES S.A.S.	830014450	392.035	0,00%
904	INGENIERIA Y TELECOMUNICACIONES S.A.S.	830014450	8.689.362	0,00%
905	INGENIERIA Y TELECOMUNICACIONES S.A.S.	830014450	715.697	0,00%
906	INGENIERIA Y TELECOMUNICACIONES S.A.S.	830014450	126.796.232	0,01%
907	INGENIERIA Y TELECOMUNICACIONES S.A.S.	830014450	13.031.832	0,00%
908	INGENIERIA Y TELECOMUNICACIONES S.A.S.	830014450	14.395.125	0,00%
909	INGENIERIA Y TELECOMUNICACIONES S.A.S.	830014450	26.063.661	0,00%
910	INGENIERIA Y TELECOMUNICACIONES S.A.S.	830014450	38.100.397	0,00%
911	INGENIERIA Y TELECOMUNICACIONES S.A.S.	830014450	557.553.021	0,06%
	<b>Total INGENIERIA Y TELECOMUNICACIONES S.A.S.</b>		<b>1.953.510.682</b>	<b>0,23%</b>
912	INGENIERIA-TELECOMUNICACIONES SAS	901102066	1.174.826	0,00%
	<b>Total INGENIERIA-TELECOMUNICACIONES SAS</b>		<b>1.174.826</b>	<b>0,00%</b>
913	INNOVATION CLUB S.A.S.	900944766	55.118	0,00%
	<b>Total INNOVATION CLUB S.A.S.</b>		<b>55.118</b>	<b>0,00%</b>
914	INTEGRAL DE SERVICIOS SKYMOVIL S.A.S.	900884052	17.307	0,00%
	<b>Total INTEGRAL DE SERVICIOS SKYMOVIL S.A.S.</b>		<b>17.307</b>	<b>0,00%</b>
915	INTELMALVINAS S.A.S.	900622929	159.519	0,00%
	<b>Total INTELMALVINAS S.A.S.</b>		<b>159.519</b>	<b>0,00%</b>
916	INTERCASTER SAS	900367793	14.536.000	0,00%
917	INTERCASTER SAS	900367793	2.517.002	0,00%
	<b>Total INTERCASTER SAS</b>		<b>17.053.002</b>	<b>0,00%</b>
917	INTERCONEXION MOVIL TELECOMUNICACIONES S.A.S.	900151537	110.491	0,00%
	<b>Total INTERCONEXION MOVIL TELECOMUNICACIONES S.A.S.</b>		<b>110.491</b>	<b>0,00%</b>
918	INTERNEXA S.A.	811021654	7.907.344	0,00%
919	INTERNEXA S.A.	811021654	208.965.774	0,02%
920	INTERNEXA S.A.	811021654	158.328.203	0,02%
921	INTERNEXA S.A.	811021654	10.564.249	0,00%
922	INTERNEXA S.A.	811021654	4.313.883	0,00%
923	INTERNEXA S.A.	811021654	19.364.255	0,00%
924	INTERNEXA S.A.	811021654	7.907.345	0,00%
925	INTERNEXA S.A.	811021654	156.194.616	0,02%
926	INTERNEXA S.A.	811021654	222.715.162	0,03%
927	INTERNEXA S.A.	811021654	62.584.061	0,01%
928	INTERNEXA S.A.	811021654	16.099.770	0,00%
929	INTERNEXA S.A.	811021654	9.126.428	0,00%
930	INTERNEXA S.A.	811021654	1.208.371	0,00%
931	INTERNEXA S.A.	811021654	2.214.943	0,00%
932	INTERNEXA S.A.	811021654	5.424.161	0,00%
933	INTERNEXA S.A.	811021654	34.419.881	0,00%
	<b>Total INTERNEXA S.A.</b>		<b>927.338.446</b>	<b>0,11%</b>
933	INTRANS LTDA	900032268	46.065.581	0,01%
934	INTRANS LTDA	900032268	12.603.891	0,00%
935	INTRANS LTDA	900032268	3.150.974	0,00%
	<b>Total INTRANS LTDA</b>		<b>61.820.445</b>	<b>0,01%</b>
936	INVERSIONES AM & MC SAS	901069621	4.078.514	0,00%
	<b>Total INVERSIONES AM &amp; MC SAS</b>		<b>4.078.514</b>	<b>0,00%</b>
937	INVERSIONES DE RECARGA S.A.S	901011246	132.975	0,00%
	<b>Total INVERSIONES DE RECARGA S.A.S</b>		<b>132.975</b>	<b>0,00%</b>
938	INVERSIONES IPRO S.A.S.	900507620	6.346	0,00%
	<b>Total INVERSIONES IPRO S.A.S.</b>		<b>6.346</b>	<b>0,00%</b>
939	INVERSIONES KB LTDA	76314360	3.418.480	0,00%
940	INVERSIONES KB LTDA	76314360	17.421.121	0,00%
941	INVERSIONES KB LTDA	76314360	17.393.596	0,00%
942	INVERSIONES KB LTDA	76314360	3.451.795	0,00%
943	INVERSIONES KB LTDA	76314360	17.252.981	0,00%
944	INVERSIONES KB LTDA	76314360	3.449.613	0,00%
945	INVERSIONES KB LTDA	76314360	3.449.613	0,00%

946	INVERSIONES KB LTDA	76314360	17.318.581	0,00%
947	INVERSIONES KB LTDA	76314360	251.829.166	0,03%
948	INVERSIONES KB LTDA	76314360	5.743.046	0,00%
	<b>Total INVERSIONES KB LTDA</b>		<b>340.727.992</b>	<b>0,04%</b>
949	INVERSIONES MOVILES Y DE TEGNOLOGIA S.A.S.	900713670	2.664.844	0,00%
	<b>Total INVERSIONES MOVILES Y DE TEGNOLOGIA S.A.S.</b>		<b>2.664.844</b>	<b>0,00%</b>
950	INVERSIONES NABO- NET COMUNICACIONES SAS	900942950	3.505.186	0,00%
	<b>Total INVERSIONES NABO- NET COMUNICACIONES SAS</b>		<b>3.505.186</b>	<b>0,00%</b>
951	INVERSIONES VALENCIA Y PEÑA S.A.S.	900906651	57.045	0,00%
	<b>Total INVERSIONES VALENCIA Y PEÑA S.A.S.</b>		<b>57.045</b>	<b>0,00%</b>
952	IRON MOUNTAIN COLOMBIA SAS	860054781	34.034	0,00%
953	IRON MOUNTAIN COLOMBIA SAS	860054781	109.887	0,00%
954	IRON MOUNTAIN COLOMBIA SAS	860054781	156.414	0,00%
955	IRON MOUNTAIN COLOMBIA SAS	860054781	98.175	0,00%
956	IRON MOUNTAIN COLOMBIA SAS	860054781	5.535.544	0,00%
957	IRON MOUNTAIN COLOMBIA SAS	860054781	62.886	0,00%
958	IRON MOUNTAIN COLOMBIA SAS	860054781	21.368.754	0,00%
959	IRON MOUNTAIN COLOMBIA SAS	860054781	13.322.179	0,00%
960	IRON MOUNTAIN COLOMBIA SAS	860054781	5.535.546	0,00%
961	IRON MOUNTAIN COLOMBIA SAS	860054781	16.987.480	0,00%
962	IRON MOUNTAIN COLOMBIA SAS	860054781	26.491.220	0,00%
963	IRON MOUNTAIN COLOMBIA SAS	860054781	156.414	0,00%
964	IRON MOUNTAIN COLOMBIA SAS	860054781	5.535.543	0,00%
965	IRON MOUNTAIN COLOMBIA SAS	860054781	98.113	0,00%
966	IRON MOUNTAIN COLOMBIA SAS	860054781	20.883.046	0,00%
967	IRON MOUNTAIN COLOMBIA SAS	860054781	56.147	0,00%
968	IRON MOUNTAIN COLOMBIA SAS	860054781	96.390	0,00%
969	IRON MOUNTAIN COLOMBIA SAS	860054781	33.415	0,00%
970	IRON MOUNTAIN COLOMBIA SAS	860054781	7.012.446	0,00%
971	IRON MOUNTAIN COLOMBIA SAS	860054781	15.964.444	0,00%
972	IRON MOUNTAIN COLOMBIA SAS	860054781	33.415	0,00%
973	IRON MOUNTAIN COLOMBIA SAS	860054781	16.316.512	0,00%
974	IRON MOUNTAIN COLOMBIA SAS	860054781	56.148	0,00%
975	IRON MOUNTAIN COLOMBIA SAS	860054781	156.414	0,00%
976	IRON MOUNTAIN COLOMBIA SAS	860054781	98.113	0,00%
977	IRON MOUNTAIN COLOMBIA SAS	860054781	5.535.497	0,00%
978	IRON MOUNTAIN COLOMBIA SAS	860054781	96.390	0,00%
979	IRON MOUNTAIN COLOMBIA SAS	860054781	14.023.965	0,00%
980	IRON MOUNTAIN COLOMBIA SAS	860054781	28.080	0,00%
981	IRON MOUNTAIN COLOMBIA SAS	860054781	81.000	0,00%
982	IRON MOUNTAIN COLOMBIA SAS	860054781	82.448	0,00%
983	IRON MOUNTAIN COLOMBIA SAS	860054781	4.651.678	0,00%
984	IRON MOUNTAIN COLOMBIA SAS	860054781	13.719.981	0,00%
985	IRON MOUNTAIN COLOMBIA SAS	860054781	47.183	0,00%
986	IRON MOUNTAIN COLOMBIA SAS	860054781	131.440	0,00%
987	IRON MOUNTAIN COLOMBIA SAS	860054781	8.032.500	0,00%
988	IRON MOUNTAIN COLOMBIA SAS	860054781	27.000	0,00%
989	IRON MOUNTAIN COLOMBIA SAS	860054781	821.375	0,00%
990	IRON MOUNTAIN COLOMBIA SAS	860054781	27.483	0,00%
991	IRON MOUNTAIN COLOMBIA SAS	860054781	15.728	0,00%
992	IRON MOUNTAIN COLOMBIA SAS	860054781	87.627	0,00%
993	IRON MOUNTAIN COLOMBIA SAS	860054781	9.360	0,00%
994	IRON MOUNTAIN COLOMBIA SAS	860054781	1.279.950	0,00%
995	IRON MOUNTAIN COLOMBIA SAS	860054781	2.714.580	0,00%
996	IRON MOUNTAIN COLOMBIA SAS	860054781	43.813	0,00%
997	IRON MOUNTAIN COLOMBIA SAS	860054781	1.550.559	0,00%
	<b>Total IRON MOUNTAIN COLOMBIA SAS</b>		<b>209.206.315</b>	<b>0,02%</b>
998	IT CROWD SAS	900488516	856.687	0,00%
999	IT CROWD SAS	900488516	10.049.600	0,00%
	<b>Total IT CROWD SAS</b>		<b>10.906.287</b>	<b>0,00%</b>
999	ITEHL DIGITAL TECHNOLOGY SOLUTIONS SAS	901152073	5.765.172	0,00%
1000	ITEHL DIGITAL TECHNOLOGY SOLUTIONS SAS	901152073	11.530.342	0,00%
1001	ITEHL DIGITAL TECHNOLOGY SOLUTIONS SAS	901152073	5.759.098	0,00%
1002	ITEHL DIGITAL TECHNOLOGY SOLUTIONS SAS	901152073	10.744.704	0,00%

1003	ITEHL DIGITAL TECHNOLOGY SOLUTIONS SAS	901152073	5.759.098	0,00%
1004	ITEHL DIGITAL TECHNOLOGY SOLUTIONS SAS	901152073	7.521.294	0,00%
1005	ITEHL DIGITAL TECHNOLOGY SOLUTIONS SAS	901152073	3.223.411	0,00%
1006	ITEHL DIGITAL TECHNOLOGY SOLUTIONS SAS	901152073	10.744.704	0,00%
1007	ITEHL DIGITAL TECHNOLOGY SOLUTIONS SAS	901152073	3.937.373	0,00%
	<b>Total ITEHL DIGITAL TECHNOLOGY SOLUTIONS SAS</b>		64.985.195	0,01%
1008	ITELECOM COLOMBIA SAS	900788598	211.832.730	0,02%
	<b>Total ITELECOM COLOMBIA SAS</b>		211.832.730	0,02%
1009	JD COMUNICACIONES MOVILES S.A.S	901096448	202.000	0,00%
	<b>Total JD COMUNICACIONES MOVILES S.A.S</b>		202.000	0,00%
1010	KING DISTRIBUCIONES Y SERVICIOS S.A.S.	900410130	4.893.719	0,00%
	<b>Total KING DISTRIBUCIONES Y SERVICIOS S.A.S.</b>		4.893.719	0,00%
1011	KODO TRADE & COMMERCE S.A.S	900875693	12.101.921	0,00%
1012	KODO TRADE & COMMERCE S.A.S	900875693	48.207.426	0,01%
	<b>Total KODO TRADE &amp; COMMERCE S.A.S</b>		60.309.347	0,01%
1013	LA ESTACION PROMOCIONES Y ACTIVACIONES S.A.S	900135531	812.735	0,00%
	<b>Total LA ESTACION PROMOCIONES Y ACTIVACIONES S.A.S</b>		812.735	0,00%
1014	LATIN AMERICAN BYTE INC	143339	83.934.911	0,01%
1015	LATIN AMERICAN BYTE INC	143339	59.312.179	0,01%
1016	LATIN AMERICAN BYTE INC	143339	26.860.540	0,00%
1017	LATIN AMERICAN BYTE INC	143339	31.853.027	0,00%
1018	LATIN AMERICAN BYTE INC	143339	54.128.212	0,01%
1019	LATIN AMERICAN BYTE INC	143339	83.858.733	0,01%
1020	LATIN AMERICAN BYTE INC	143339	59.255.932	0,01%
1021	LATIN AMERICAN BYTE INC	143339	26.835.068	0,00%
1022	LATIN AMERICAN BYTE INC	143339	83.858.733	0,01%
1023	LATIN AMERICAN BYTE INC	143339	74.068.206	0,01%
1024	LATIN AMERICAN BYTE INC	143339	21.468.054	0,00%
1025	LATIN AMERICAN BYTE INC	143339	83.858.733	0,01%
1026	LATIN AMERICAN BYTE INC	143339	74.068.206	0,01%
1027	LATIN AMERICAN BYTE INC	143339	21.468.054	0,00%
1028	LATIN AMERICAN BYTE INC	143339	104.752.483	0,01%
	<b>Total LATIN AMERICAN BYTE INC</b>		889.581.071	0,10%
1029	LINALCA INFORMATICA SA	800188299	34.428.450	0,00%
1030	LINALCA INFORMATICA SA	800188299	32.346.836	0,00%
1031	LINALCA INFORMATICA SA	800188299	32.276.715	0,00%
1032	LINALCA INFORMATICA SA	800188299	382.473	0,00%
1033	LINALCA INFORMATICA SA	800188299	32.276.715	0,00%
1034	LINALCA INFORMATICA SA	800188299	35.047.520	0,00%
1035	LINALCA INFORMATICA SA	800188299	801.154	0,00%
1036	LINALCA INFORMATICA SA	800188299	1.768.247	0,00%
1037	LINALCA INFORMATICA SA	800188299	864.865	0,00%
1038	LINALCA INFORMATICA SA	800188299	34.522.943	0,00%
1039	LINALCA INFORMATICA SA	800188299	10.758.905	0,00%
	<b>Total LINALCA INFORMATICA SA</b>		215.474.821	0,03%
1040	LIZARAZO CARREÑO MARIA CONSUELO	37944544	99.971	0,00%
	<b>Total LIZARAZO CARREÑO MARIA CONSUELO</b>		99.971	0,00%
1041	LM PRODUCCIONES E. U.	900056884	341.602	0,00%
	<b>Total LM PRODUCCIONES E. U.</b>		341.602	0,00%
1042	LOGYTECH MOBILE SAS	900208029	49.846.538	0,01%
1043	LOGYTECH MOBILE SAS	900208029	196.306.954	0,02%
1044	LOGYTECH MOBILE SAS	900208029	115.743.657	0,01%
1045	LOGYTECH MOBILE SAS	900208029	111.119.613	0,01%
1046	LOGYTECH MOBILE SAS	900208029	11.732.473	0,00%
	<b>Total LOGYTECH MOBILE SAS</b>		484.749.235	0,06%
1047	LOOK MOVIL COLOMBIA S.A.S.	900865273	324.334	0,00%
	<b>Total LOOK MOVIL COLOMBIA S.A.S.</b>		324.334	0,00%
1048	LOTUSFLARE, INC	46-1259433	381.194.705	0,04%
1049	LOTUSFLARE, INC	46-1259433	325.630.731	0,04%
1050	LOTUSFLARE, INC	46-1259433	127.134.365	0,01%
1051	LOTUSFLARE, INC	46-1259433	14.126.048	0,00%
1052	LOTUSFLARE, INC	46-1259433	86.376.170	0,01%

	<b>Total LOTUSFLARE, INC</b>		934.459.694	0,11%
1053	LTE COMUNICACIONES S.A.S	900974338	58.237	0,00%
	<b>Total LTE COMUNICACIONES S.A.S</b>		58.237	0,00%
1054	MADIEREATI TELECOMUNICACIONES SAS	900575074	284.516	0,00%
	<b>Total MADIEREATI TELECOMUNICACIONES SAS</b>		284.516	0,00%
1054	MAJOR DELIVERY KOK ENTERPRISE S.A.S.	900338071	49.556	0,00%
	<b>Total MAJOR DELIVERY KOK ENTERPRISE S.A.S.</b>		49.556	0,00%
1055	MALLPLAZA SERVICIOS S A S	901120943	3.866.178	0,00%
	<b>Total MALLPLAZA SERVICIOS S A S</b>		3.866.178	0,00%
1056	MARCA REGISTRADA BTL LTDA	900273309	548.578	0,00%
	<b>Total MARCA REGISTRADA BTL LTDA</b>		548.578	0,00%
1057	MARCAS Y DISTRIBUCIONES DE OCCIDENTE S.A.S	900566939	10.128	0,00%
	<b>Total MARCAS Y DISTRIBUCIONES DE OCCIDENTE S.A.S</b>		10.128	0,00%
1058	MARGARITA MARIA TRUJILLO MEJIA	42872472	6.629.410	0,00%
	<b>Total MARGARITA MARIA TRUJILLO MEJIA</b>		6.629.410	0,00%
1059	MAS MOVIL COLOMBIA S.A.S.	900419936	104.851	0,00%
	<b>Total MAS MOVIL COLOMBIA S.A.S.</b>		104.851	0,00%
1060	MAX MEDIA SAS	900251406	6.519.819	0,00%
	<b>Total MAX MEDIA SAS</b>		6.519.819	0,00%
1061	MEGATELL MOBILE S.A.S	900705639	2.494.493	0,00%
	<b>Total MEGATELL MOBILE S.A.S</b>		2.494.493	0,00%
1062	MICROWAVE NETWORKS TELECOMMUNICATION SAS	900528305	3.548.994	0,00%
1063	MICROWAVE NETWORKS TELECOMMUNICATION SAS	900528305	17.949.545	0,00%
1064	MICROWAVE NETWORKS TELECOMMUNICATION SAS	900528305	4.269.466	0,00%
1065	MICROWAVE NETWORKS TELECOMMUNICATION SAS	900528305	4.803.149	0,00%
1066	MICROWAVE NETWORKS TELECOMMUNICATION SAS	900528305	1.745.161	0,00%
1067	MICROWAVE NETWORKS TELECOMMUNICATION SAS	900528305	6.189.835	0,00%
	<b>Total MICROWAVE NETWORKS TELECOMMUNICATION SAS</b>		38.506.149	0,00%
1068	MIND TECHNOLOGIES SAS	900756639	1.357.327	0,00%
	<b>Total MIND TECHNOLOGIES SAS</b>		1.357.327	0,00%
1069	MIREDMOVIL S A S	900620234	395.882	0,00%
	<b>Total MIREDMOVIL S A S</b>		395.882	0,00%
1070	MOBIERA S A S	900662462	12.098.480	0,00%
	<b>Total MOBIERA S A S</b>		12.098.480	0,00%
1071	MOBILE TECH S.A.S.	900863254	421.764	0,00%
	<b>Total MOBILE TECH S.A.S.</b>		421.764	0,00%
1072	MONROY SERVICIOS S.A.S.	900717593	163.448	0,00%
	<b>Total MONROY SERVICIOS S.A.S.</b>		163.448	0,00%
1073	MOTOROLA MOBILITY	270368233	46.521.910	0,01%
1074	MOTOROLA MOBILITY	270368233	43.946.065	0,01%
1075	MOTOROLA MOBILITY	270368233	45.064.318	0,01%
1076	MOTOROLA MOBILITY	270368233	48.521.905	0,01%
1077	MOTOROLA MOBILITY	270368233	48.399.797	0,01%
1078	MOTOROLA MOBILITY	270368233	48.393.370	0,01%
1079	MOTOROLA MOBILITY	270368233	44.151.720	0,01%
1080	MOTOROLA MOBILITY	270368233	44.036.039	0,01%
1081	MOTOROLA MOBILITY	270368233	43.997.478	0,01%
1082	MOTOROLA MOBILITY	270368233	44.575.885	0,01%
1083	MOTOROLA MOBILITY	270368233	51.413.939	0,01%
1084	MOTOROLA MOBILITY	270368233	17.137.980	0,00%
	<b>Total MOTOROLA MOBILITY</b>		526.160.406	0,06%
1085	MOTOROLA SOLUTIONS COLOMBIA LIMITADA	800235050	424.772.048	0,05%
1086	MOTOROLA SOLUTIONS COLOMBIA LIMITADA	800235050	23.600.347	0,00%

1087	MOTOROLA SOLUTIONS COLOMBIA LIMITADA	800235050	3.349.982	0,00%
	<b>Total MOTOROLA SOLUTIONS COLOMBIA LIMITADA</b>		451.722.377	0,05%
1087	MOTOROLA SOLUTIONS INC	361115800	30.818.060	0,00%
1088	MOTOROLA SOLUTIONS INC	361115800	10.357.994	0,00%
	<b>Total MOTOROLA SOLUTIONS INC</b>		41.176.054	0,00%
1089	MOVILIDAD GLOBAL S.A.S.	900684658	4.370	0,00%
	<b>Total MOVILIDAD GLOBAL S.A.S.</b>		4.370	0,00%
1090	MOVILTIME SAS	901029565	98.779	0,00%
	<b>Total MOVILTIME SAS</b>		98.779	0,00%
1091	NETCOMPANY S.A.S	900334644	14.712	0,00%
	<b>Total NETCOMPANY S.A.S</b>		14.712	0,00%
1092	NETFONE S.A.S	900848135	1.418.459	0,00%
	<b>Total NETFONE S.A.S</b>		1.418.459	0,00%
1093	NEWNET COMMUNICATION TECHNOLOGIES B.V.	26-0249213	179.190.855	0,02%
1094	NEWNET COMMUNICATION TECHNOLOGIES B.V.	26-0249213	9.297.249	0,00%
1095	NEWNET COMMUNICATION TECHNOLOGIES B.V.	26-0249213	9.297.249	0,00%
1096	NEWNET COMMUNICATION TECHNOLOGIES B.V.	26-0249213	9.265.938	0,00%
1097	NEWNET COMMUNICATION TECHNOLOGIES B.V.	26-0249213	9.243.499	0,00%
1098	NEWNET COMMUNICATION TECHNOLOGIES B.V.	26-0249213	10.248.603	0,00%
1099	NEWNET COMMUNICATION TECHNOLOGIES B.V.	26-0249213	7.586.764	0,00%
1100	NEWNET COMMUNICATION TECHNOLOGIES B.V.	26-0249213	7.578.770	0,00%
1101	NEWNET COMMUNICATION TECHNOLOGIES B.V.	26-0249213	205.977.094	0,02%
1102	NEWNET COMMUNICATION TECHNOLOGIES B.V.	26-0249213	3.073.555	0,00%
	<b>Total NEWNET COMMUNICATION TECHNOLOGIES B.V.</b>		450.759.576	0,05%
1103	NEXSYS INTERNATIONAL, L.C.	65102526	256.726.975	0,03%
	<b>Total NEXSYS INTERNATIONAL, L.C.</b>		256.726.975	0,03%
1104	NMS TOWERS DE COLOMBIA SAS	900600417	94.359.662	0,01%
1105	NMS TOWERS DE COLOMBIA SAS	900600417	108.657.098	0,01%
1106	NMS TOWERS DE COLOMBIA SAS	900600417	71.632.658	0,01%
1107	NMS TOWERS DE COLOMBIA SAS	900600417	23.745.173	0,00%
1108	NMS TOWERS DE COLOMBIA SAS	900600417	83.950.967	0,01%
1109	NMS TOWERS DE COLOMBIA SAS	900600417	24.706.131	0,00%
1110	NMS TOWERS DE COLOMBIA SAS	900600417	71.632.658	0,01%
1111	NMS TOWERS DE COLOMBIA SAS	900600417	23.745.173	0,00%
1112	NMS TOWERS DE COLOMBIA SAS	900600417	83.950.967	0,01%
1113	NMS TOWERS DE COLOMBIA SAS	900600417	24.706.131	0,00%
1114	NMS TOWERS DE COLOMBIA SAS	900600417	56.635.287	0,01%
	<b>Total NMS TOWERS DE COLOMBIA SAS</b>		667.721.904	0,08%
1115	NOKIA SOLUTIONS AND NETWORKS COLOMBIA LTDA	900134430	488.277.746	0,06%
1116	NOKIA SOLUTIONS AND NETWORKS COLOMBIA LTDA	900134430	329.692.518	0,04%
1117	NOKIA SOLUTIONS AND NETWORKS COLOMBIA LTDA	900134430	252.225.669	0,03%
1118	NOKIA SOLUTIONS AND NETWORKS COLOMBIA LTDA	900134430	72.729.418	0,01%
1119	NOKIA SOLUTIONS AND NETWORKS COLOMBIA LTDA	900134430	678.941.540	0,08%
1120	NOKIA SOLUTIONS AND NETWORKS COLOMBIA LTDA	900134430	46.013.333	0,01%
1121	NOKIA SOLUTIONS AND NETWORKS COLOMBIA LTDA	900134430	111.433.147	0,01%
1122	NOKIA SOLUTIONS AND NETWORKS COLOMBIA LTDA	900134430	858.622.098	0,10%
1123	NOKIA SOLUTIONS AND NETWORKS COLOMBIA LTDA	900134430	702.736.362	0,08%
1124	NOKIA SOLUTIONS AND NETWORKS COLOMBIA LTDA	900134430	104.102.648	0,01%
1125	NOKIA SOLUTIONS AND NETWORKS COLOMBIA LTDA	900134430	1.347.474.617	0,16%
1126	NOKIA SOLUTIONS AND NETWORKS COLOMBIA LTDA	900134430	5.726.472	0,00%
1127	NOKIA SOLUTIONS AND NETWORKS COLOMBIA LTDA	900134430	336.230.046	0,04%
1128	NOKIA SOLUTIONS AND NETWORKS COLOMBIA LTDA	900134430	62.219.247	0,01%
1129	NOKIA SOLUTIONS AND NETWORKS COLOMBIA LTDA	900134430	65.910.957	0,01%
1130	NOKIA SOLUTIONS AND NETWORKS COLOMBIA LTDA	900134430	119.960.805	0,01%
1131	NOKIA SOLUTIONS AND NETWORKS COLOMBIA LTDA	900134430	1.167.140.242	0,14%

1132	NOKIA SOLUTIONS AND NETWORKS COLOMBIA LTDA	900134430	1.476.497.168	0,17%
1133	NOKIA SOLUTIONS AND NETWORKS COLOMBIA LTDA	900134430	679.778.626	0,08%
1134	NOKIA SOLUTIONS AND NETWORKS COLOMBIA LTDA	900134430	687.381.961	0,08%
1135	NOKIA SOLUTIONS AND NETWORKS COLOMBIA LTDA	900134430	191.690.386	0,02%
1136	NOKIA SOLUTIONS AND NETWORKS COLOMBIA LTDA	900134430	887.161.502	0,10%
1137	NOKIA SOLUTIONS AND NETWORKS COLOMBIA LTDA	900134430	34.016.507	0,00%
1138	NOKIA SOLUTIONS AND NETWORKS COLOMBIA LTDA	900134430	955.535.621	0,11%
1139	NOKIA SOLUTIONS AND NETWORKS COLOMBIA LTDA	900134430	226.572.609	0,03%
1140	NOKIA SOLUTIONS AND NETWORKS COLOMBIA LTDA	900134430	148.039.455	0,02%
1141	NOKIA SOLUTIONS AND NETWORKS COLOMBIA LTDA	900134430	22.672.819	0,00%
1142	NOKIA SOLUTIONS AND NETWORKS COLOMBIA LTDA	900134430	615.229.959	0,07%
1143	NOKIA SOLUTIONS AND NETWORKS COLOMBIA LTDA	900134430	127.934.344	0,01%
1144	NOKIA SOLUTIONS AND NETWORKS COLOMBIA LTDA	900134430	20.695.829	0,00%
1145	NOKIA SOLUTIONS AND NETWORKS COLOMBIA LTDA	900134430	152.960.401	0,02%
1146	NOKIA SOLUTIONS AND NETWORKS COLOMBIA LTDA	900134430	1.055.967.943	0,12%
1147	NOKIA SOLUTIONS AND NETWORKS COLOMBIA LTDA	900134430	1.085.269.444	0,13%
1148	NOKIA SOLUTIONS AND NETWORKS COLOMBIA LTDA	900134430	7.442.695.838	0,86%
1149	NOKIA SOLUTIONS AND NETWORKS COLOMBIA LTDA	900134430	230.450.857	0,03%
1150	NOKIA SOLUTIONS AND NETWORKS COLOMBIA LTDA	900134430	1.741.231.912	0,20%
1151	NOKIA SOLUTIONS AND NETWORKS COLOMBIA LTDA	900134430	822.524.361	0,10%
1152	NOKIA SOLUTIONS AND NETWORKS COLOMBIA LTDA	900134430	235.802.055	0,03%
1153	NOKIA SOLUTIONS AND NETWORKS COLOMBIA LTDA	900134430	235.802.055	0,03%
1154	NOKIA SOLUTIONS AND NETWORKS COLOMBIA LTDA	900134430	612.675.787	0,07%
1155	NOKIA SOLUTIONS AND NETWORKS COLOMBIA LTDA	900134430	45.722.410	0,01%
1156	NOKIA SOLUTIONS AND NETWORKS COLOMBIA LTDA	900134430	834.776.745	0,10%
1157	NOKIA SOLUTIONS AND NETWORKS COLOMBIA LTDA	900134430	131.606.724	0,02%
1158	NOKIA SOLUTIONS AND NETWORKS COLOMBIA LTDA	900134430	70.277.538	0,01%
1159	NOKIA SOLUTIONS AND NETWORKS COLOMBIA LTDA	900134430	754.070.397	0,09%
1160	NOKIA SOLUTIONS AND NETWORKS COLOMBIA LTDA	900134430	49.570.080	0,01%
1161	NOKIA SOLUTIONS AND NETWORKS COLOMBIA LTDA	900134430	681.261.158	0,08%
1162	NOKIA SOLUTIONS AND NETWORKS COLOMBIA LTDA	900134430	403.807.022	0,05%
1163	NOKIA SOLUTIONS AND NETWORKS COLOMBIA LTDA	900134430	26.691.822	0,00%
1164	NOKIA SOLUTIONS AND NETWORKS COLOMBIA LTDA	900134430	23.264.930	0,00%
1165	NOKIA SOLUTIONS AND NETWORKS COLOMBIA LTDA	900134430	58.679.206	0,01%
1166	NOKIA SOLUTIONS AND NETWORKS COLOMBIA LTDA	900134430	27.661.977	0,00%
1167	NOKIA SOLUTIONS AND NETWORKS COLOMBIA LTDA	900134430	507.830.594	0,06%
1168	NOKIA SOLUTIONS AND NETWORKS COLOMBIA LTDA	900134430	671.955.812	0,08%
1169	NOKIA SOLUTIONS AND NETWORKS COLOMBIA LTDA	900134430	300.089.529	0,03%
1170	NOKIA SOLUTIONS AND NETWORKS COLOMBIA LTDA	900134430	16.200.698	0,00%
1171	NOKIA SOLUTIONS AND NETWORKS COLOMBIA LTDA	900134430	17.430.830	0,00%
1172	NOKIA SOLUTIONS AND NETWORKS COLOMBIA LTDA	900134430	506.683.687	0,06%
1173	NOKIA SOLUTIONS AND NETWORKS COLOMBIA LTDA	900134430	24.042.170	0,00%
1174	NOKIA SOLUTIONS AND NETWORKS COLOMBIA LTDA	900134430	19.759.246	0,00%
1175	NOKIA SOLUTIONS AND NETWORKS COLOMBIA LTDA	900134430	5.811.416	0,00%
1176	NOKIA SOLUTIONS AND NETWORKS COLOMBIA LTDA	900134430	438.399.549	0,05%
1177	NOKIA SOLUTIONS AND NETWORKS COLOMBIA LTDA	900134430	44.946.175	0,01%
1178	NOKIA SOLUTIONS AND NETWORKS COLOMBIA LTDA	900134430	271.464.915	0,03%
1179	NOKIA SOLUTIONS AND NETWORKS COLOMBIA LTDA	900134430	656.040.497	0,08%
1180	NOKIA SOLUTIONS AND NETWORKS COLOMBIA LTDA	900134430	168.144.776	0,02%
1181	NOKIA SOLUTIONS AND NETWORKS COLOMBIA LTDA	900134430	75.613.359	0,01%
1182	NOKIA SOLUTIONS AND NETWORKS COLOMBIA LTDA	900134430	98.532.000	0,01%
1183	NOKIA SOLUTIONS AND NETWORKS COLOMBIA LTDA	900134430	105.360.972	0,01%
1184	NOKIA SOLUTIONS AND NETWORKS COLOMBIA LTDA	900134430	12.045.561	0,00%
1185	NOKIA SOLUTIONS AND NETWORKS COLOMBIA LTDA	900134430	510.098.749	0,06%
1186	NOKIA SOLUTIONS AND NETWORKS COLOMBIA LTDA	900134430	228.464.934	0,03%
1187	NOKIA SOLUTIONS AND NETWORKS COLOMBIA LTDA	900134430	506.707.616	0,06%
1188	NOKIA SOLUTIONS AND NETWORKS COLOMBIA LTDA	900134430	201.714.249	0,02%
1189	NOKIA SOLUTIONS AND NETWORKS COLOMBIA LTDA	900134430	73.206.327	0,01%
1190	NOKIA SOLUTIONS AND NETWORKS COLOMBIA LTDA	900134430	115.916.140	0,01%
1191	NOKIA SOLUTIONS AND NETWORKS COLOMBIA LTDA	900134430	118.852.083	0,01%
1192	NOKIA SOLUTIONS AND NETWORKS COLOMBIA LTDA	900134430	6.586.416	0,00%
1193	NOKIA SOLUTIONS AND NETWORKS COLOMBIA LTDA	900134430	110.466.716	0,01%
1194	NOKIA SOLUTIONS AND NETWORKS COLOMBIA LTDA	900134430	223.739.516	0,03%
1195	NOKIA SOLUTIONS AND NETWORKS COLOMBIA LTDA	900134430	181.953.129	0,02%
1196	NOKIA SOLUTIONS AND NETWORKS COLOMBIA LTDA	900134430	6.402.224.125	0,74%
1197	NOKIA SOLUTIONS AND NETWORKS COLOMBIA LTDA	900134430	8.735.053.791	1,01%
	<b>Total NOKIA SOLUTIONS AND NETWORKS COLOMBIA LTDA</b>		<b>50.900.749.887</b>	<b>5,91%</b>



1198	NOKIA SOLUTIONS AND NETWORKS OY	FI20584306	317.687.868	0,04%
1199	NOKIA SOLUTIONS AND NETWORKS OY	FI20584306	96.566.035	0,01%
1200	NOKIA SOLUTIONS AND NETWORKS OY	FI20584306	316.105.658	0,04%
1201	NOKIA SOLUTIONS AND NETWORKS OY	FI20584306	1.034.074.909	0,12%
1202	NOKIA SOLUTIONS AND NETWORKS OY	FI20584306	408.972.180	0,05%
1203	NOKIA SOLUTIONS AND NETWORKS OY	FI20584306	342.834.328	0,04%
1204	NOKIA SOLUTIONS AND NETWORKS OY	FI20584306	242.766.698	0,03%
1205	NOKIA SOLUTIONS AND NETWORKS OY	FI20584306	246.130.560	0,03%
1206	NOKIA SOLUTIONS AND NETWORKS OY	FI20584306	374.689.337	0,04%
1207	NOKIA SOLUTIONS AND NETWORKS OY	FI20584306	265.728.706	0,03%
	<b>Total NOKIA SOLUTIONS AND NETWORKS OY</b>		<b>3.645.556.279</b>	<b>0,42%</b>
1208	NOKIA SPAIN SA	A-28016921	594.616.565	0,07%
1209	NOKIA SPAIN SA	A-28016921	3.331.597.541	0,39%
1210	NOKIA SPAIN SA	A-28016921	629.508.166	0,07%
1211	NOKIA SPAIN SA	A-28016921	435.316.417	0,05%
1212	NOKIA SPAIN SA	A-28016921	47.947.895	0,01%
1213	NOKIA SPAIN SA	A-28016921	365.660.190	0,04%
1214	NOKIA SPAIN SA	A-28016921	111.403.485	0,01%
1215	NOKIA SPAIN SA	A-28016921	55.000.239	0,01%
1216	NOKIA SPAIN SA	A-28016921	46.822.678	0,01%
1217	NOKIA SPAIN SA	A-28016921	431.024.055	0,05%
1218	NOKIA SPAIN SA	A-28016921	54.635.804	0,01%
1219	NOKIA SPAIN SA	A-28016921	54.635.804	0,01%
1220	NOKIA SPAIN SA	A-28016921	25.578.557	0,00%
1221	NOKIA SPAIN SA	A-28016921	468.981.016	0,05%
1222	NOKIA SPAIN SA	A-28016921	424.575.216	0,05%
1223	NOKIA SPAIN SA	A-28016921	9.277.755	0,00%
1224	NOKIA SPAIN SA	A-28016921	86.149.114	0,01%
1225	NOKIA SPAIN SA	A-28016921	467.648.064	0,05%
1226	NOKIA SPAIN SA	A-28016921	707.625.360	0,08%
1227	NOKIA SPAIN SA	A-28016921	8.447.064	0,00%
1228	NOKIA SPAIN SA	A-28016921	94.144.939	0,01%
1229	NOKIA SPAIN SA	A-28016921	4.611.530	0,00%
1230	NOKIA SPAIN SA	A-28016921	89.745.355	0,01%
1231	NOKIA SPAIN SA	A-28016921	925.098.802	0,11%
1232	NOKIA SPAIN SA	A-28016921	461.693.072	0,05%
1233	NOKIA SPAIN SA	A-28016921	107.675.283	0,01%
1234	NOKIA SPAIN SA	A-28016921	899.901.186	0,10%
1235	NOKIA SPAIN SA	A-28016921	562.818.547	0,07%
1236	NOKIA SPAIN SA	A-28016921	178.290.824	0,02%
1237	NOKIA SPAIN SA	A-28016921	9.130.760	0,00%
1238	NOKIA SPAIN SA	A-28016921	87.632.735	0,01%
1239	NOKIA SPAIN SA	A-28016921	54.514.501	0,01%
1240	NOKIA SPAIN SA	A-28016921	472.061.322	0,05%
1241	NOKIA SPAIN SA	A-28016921	208.916.987	0,02%
1242	NOKIA SPAIN SA	A-28016921	19.879.954.939	2,31%
	<b>Total NOKIA SPAIN SA</b>		<b>32.392.641.770</b>	<b>3,76%</b>
1243	NOVA CONSULTING GROUP SAS	900443558	3.307.903	0,00%
1244	NOVA CONSULTING GROUP SAS	900443558	3.300.936	0,00%
1245	NOVA CONSULTING GROUP SAS	900443558	3.300.936	0,00%
1246	NOVA CONSULTING GROUP SAS	900443558	3.300.936	0,00%
1247	NOVA CONSULTING GROUP SAS	900443558	3.300.920	0,00%
	<b>Total NOVA CONSULTING GROUP SAS</b>		<b>16.511.631</b>	<b>0,00%</b>
1248	NZ AVANCEMOS S.A.S	900553103	105.320	0,00%
	<b>Total NZ AVANCEMOS S.A.S</b>		<b>105.320</b>	<b>0,00%</b>
1249	OBERTHUR TECHNOLOGIES LTDA	900073827	10.350.605	0,00%
1250	OBERTHUR TECHNOLOGIES LTDA	900073827	7.260.387	0,00%
1251	OBERTHUR TECHNOLOGIES LTDA	900073827	11.902.737	0,00%
1252	OBERTHUR TECHNOLOGIES LTDA	900073827	12.187.373	0,00%
	<b>Total OBERTHUR TECHNOLOGIES LTDA</b>		<b>41.701.102</b>	<b>0,00%</b>
1253	OFICINA TÉCNICA OMSAICA S.A.S.	900617260	9.620.200	0,00%
1254	OFICINA TÉCNICA OMSAICA S.A.S.	900617260	13.705.152	0,00%
1255	OFICINA TÉCNICA OMSAICA S.A.S.	900617260	6.744.000	0,00%
1256	OFICINA TÉCNICA OMSAICA S.A.S.	900617260	12.800.000	0,00%
1257	OFICINA TÉCNICA OMSAICA S.A.S.	900617260	10.679.960	0,00%
	<b>Total OFICINA TÉCNICA OMSAICA S.A.S.</b>		<b>53.549.312</b>	<b>0,01%</b>
1258	OPCIÓN SEGURA LTDA.	901179616	5.106	0,00%

	<b>Total OPCIÓN SEGURA LTDA.</b>		5.106	0,00%
1259	OPERACIONES MOVILES ORIENTE S.A.S.	900392756	797.523	0,00%
	<b>Total OPERACIONES MOVILES ORIENTE S.A.S.</b>		797.523	0,00%
1260	ORACLE COLOMBIA LIMITADA	800103052	34.082.506	0,00%
1261	ORACLE COLOMBIA LIMITADA	800103052	12.347.079	0,00%
1262	ORACLE COLOMBIA LIMITADA	800103052	56.530.814	0,01%
1263	ORACLE COLOMBIA LIMITADA	800103052	56.162.540	0,01%
1264	ORACLE COLOMBIA LIMITADA	800103052	36.018.240	0,00%
1265	ORACLE COLOMBIA LIMITADA	800103052	56.483.160	0,01%
1266	ORACLE COLOMBIA LIMITADA	800103052	56.180.304	0,01%
1267	ORACLE COLOMBIA LIMITADA	800103052	61.129.555	0,01%
1268	ORACLE COLOMBIA LIMITADA	800103052	60.917.269	0,01%
1269	ORACLE COLOMBIA LIMITADA	800103052	29.837.773	0,00%
1270	ORACLE COLOMBIA LIMITADA	800103052	60.756.936	0,01%
1271	ORACLE COLOMBIA LIMITADA	800103052	71.852.419	0,01%
1272	ORACLE COLOMBIA LIMITADA	800103052	14.986.472	0,00%
1273	ORACLE COLOMBIA LIMITADA	800103052	29.523.256	0,00%
1274	ORACLE COLOMBIA LIMITADA	800103052	358.697	0,00%
1275	ORACLE COLOMBIA LIMITADA	800103052	358.697	0,00%
1276	ORACLE COLOMBIA LIMITADA	800103052	4.038.185	0,00%
1277	ORACLE COLOMBIA LIMITADA	800103052	4.038.185	0,00%
1278	ORACLE COLOMBIA LIMITADA	800103052	13.725.676	0,00%
1279	ORACLE COLOMBIA LIMITADA	800103052	1.390.335	0,00%
1280	ORACLE COLOMBIA LIMITADA	800103052	33.488	0,00%
1281	ORACLE COLOMBIA LIMITADA	800103052	6.665.942	0,00%
1282	ORACLE COLOMBIA LIMITADA	800103052	59.680.048	0,01%
1283	ORACLE COLOMBIA LIMITADA	800103052	5.869.405	0,00%
1284	ORACLE COLOMBIA LIMITADA	800103052	5.815.192	0,00%
1285	ORACLE COLOMBIA LIMITADA	800103052	429.677	0,00%
1286	ORACLE COLOMBIA LIMITADA	800103052	6.920.078	0,00%
1287	ORACLE COLOMBIA LIMITADA	800103052	2.035.313	0,00%
1288	ORACLE COLOMBIA LIMITADA	800103052	5.756.598	0,00%
1289	ORACLE COLOMBIA LIMITADA	800103052	2.580.116	0,00%
1290	ORACLE COLOMBIA LIMITADA	800103052	402.971	0,00%
1291	ORACLE COLOMBIA LIMITADA	800103052	1.576.840	0,00%



1292	ORACLE COLOMBIA LIMITADA	800103052	10.555.020	0,00%
1293	ORACLE COLOMBIA LIMITADA	800103052	5.756.598	0,00%
1294	ORACLE COLOMBIA LIMITADA	800103052	768.897	0,00%
1295	ORACLE COLOMBIA LIMITADA	800103052	10.555.020	0,00%
1296	ORACLE COLOMBIA LIMITADA	800103052	2.035.314	0,00%
	<b>Total ORACLE COLOMBIA LIMITADA</b>		<b>788.154.614</b>	<b>0,09%</b>
1285	OUTSOURCING Y TEMPORALES S.A.S.	830091033	1.159.458.340	0,13%
1286	OUTSOURCING Y TEMPORALES S.A.S.	830091033	1.143.402.362	0,13%
1287	OUTSOURCING Y TEMPORALES S.A.S.	830091033	990.236.440	0,11%
	<b>Total OUTSOURCING Y TEMPORALES S.A.S.</b>		<b>3.293.097.142</b>	<b>0,38%</b>
1288	PANAMERICANA OUTSOURCING S.A	830077655	5.858.398	0,00%
1289	PANAMERICANA OUTSOURCING S.A	830077655	12.478.082	0,00%
1290	PANAMERICANA OUTSOURCING S.A	830077655	300.271	0,00%
1291	PANAMERICANA OUTSOURCING S.A	830077655	6.147.350	0,00%
1292	PANAMERICANA OUTSOURCING S.A	830077655	8.316.556	0,00%
	<b>Total PANAMERICANA OUTSOURCING S.A</b>		<b>33.100.656</b>	<b>0,00%</b>
1293	PARTNERS TELECOM LATAM Gmbh	CHE 285086175	1.456.648.581	0,17%
1294	PARTNERS TELECOM LATAM Gmbh	CHE 285086175	35.724.948.579	4,15%
1295	PARTNERS TELECOM LATAM Gmbh	CHE 285086175	14.292.379.642	1,66%
1296	PARTNERS TELECOM LATAM Gmbh	CHE 285086175	8.623.422.062	1,00%
1297	PARTNERS TELECOM LATAM Gmbh	CHE 285086175	2.950.636.741	0,34%
1298	PARTNERS TELECOM LATAM Gmbh	CHE 285086175	3.416.300.240	0,40%
1299	PARTNERS TELECOM LATAM Gmbh	CHE 285086175	79.961.426	0,01%
1300	PARTNERS TELECOM LATAM Gmbh	CHE 285086175	774.447.380	0,09%
1301	PARTNERS TELECOM LATAM Gmbh	CHE 285086175	17.622.912.339	2,05%
1302	PARTNERS TELECOM LATAM Gmbh	CHE 285086175	1.935.906.966	0,22%
1303	PARTNERS TELECOM LATAM Gmbh	CHE 285086175	3.125.607.401	0,36%
1304	PARTNERS TELECOM LATAM Gmbh	CHE 285086175	483.657.079	0,06%
1305	PARTNERS TELECOM LATAM Gmbh	CHE 285086175	-	0,00%
	<b>Total PARTNERS TELECOM LATAM Gmbh</b>		<b>90.486.828.435</b>	<b>10,50%</b>
1306	PAYU COLOMBIA SAS	830109723	35.882.135	0,00%
1307	PAYU COLOMBIA SAS	830109723	13.989.145	0,00%
1308	PAYU COLOMBIA SAS	830109723	4.139.172	0,00%
1309	PAYU COLOMBIA SAS	830109723	10.418.304	0,00%
	<b>Total PAYU COLOMBIA SAS</b>		<b>64.428.756</b>	<b>0,01%</b>
1309	PHOENIX TOWER INTERNATIONAL COLOMBIA LTDA	900711448	393.878.589	0,05%

1310	PHOENIX TOWER INTERNATIONAL COLOMBIA LTDA	900711448	56.549.262	0,01%
1311	PHOENIX TOWER INTERNATIONAL COLOMBIA LTDA	900711448	15.481.272	0,00%
1312	PHOENIX TOWER INTERNATIONAL COLOMBIA LTDA	900711448	18.038.160	0,00%
1313	PHOENIX TOWER INTERNATIONAL COLOMBIA LTDA	900711448	27.631.647	0,00%
1314	PHOENIX TOWER INTERNATIONAL COLOMBIA LTDA	900711448	27.534.468	0,00%
1315	PHOENIX TOWER INTERNATIONAL COLOMBIA LTDA	900711448	10.900.000	0,00%
	<b>Total PHOENIX TOWER INTERNATIONAL COLOMBIA LTDA</b>		550.013.398	0,06%
1316	PICOM DE COLOMBIA LIMITADA	900187014	3.148.699	0,00%
	<b>Total PICOM DE COLOMBIA LIMITADA</b>		3.148.699	0,00%
1317	PREPATEL LTDA	804008186	10.264.369	0,00%
	<b>Total PREPATEL LTDA</b>		10.264.369	0,00%
1318	PREVINET S.A.S.	900534416	540.614	0,00%
	<b>Total PREVINET S.A.S.</b>		540.614	0,00%
1319	PRINCELL SAS	900126780	908.640	0,00%
	<b>Total PRINCELL SAS</b>		908.640	0,00%
1320	PROACTIVA AGUAS MONTERIA S.A.	812003483	32.700	0,00%
	<b>Total PROACTIVA AGUAS MONTERIA S.A.</b>		32.700	0,00%
1321	PROCESOS Y BACKOFFICE S.A.S	900827751	30.273.690	0,00%
	<b>Total PROCESOS Y BACKOFFICE S.A.S</b>		30.273.690	0,00%
1322	PRODUCCIONES DE LAS BUENAS SAS	900877630	214.670	0,00%
	<b>Total PRODUCCIONES DE LAS BUENAS SAS</b>		214.670	0,00%
1323	PRODUCCIONES WILLVIN S.A.	860354098	93.118	0,00%
	<b>Total PRODUCCIONES WILLVIN S.A.</b>		93.118	0,00%
1324	PROJECT MANAGEMENT HOLDING SAS	901014312	569	0,00%
	<b>Total PROJECT MANAGEMENT HOLDING SAS</b>		569	0,00%
1325	PROYECTO MOVIL S.A.S	900840270	1.004.779	0,00%
	<b>Total PROYECTO MOVIL S.A.S</b>		1.004.779	0,00%
1326	PROYECTOS DE COMUNICACIONES SAS	900995175	210.866	0,00%
	<b>Total PROYECTOS DE COMUNICACIONES SAS</b>		210.866	0,00%
1327	QMC TELECOM COLOMBIA SAS	900763226	83.155.767	0,01%
1328	QMC TELECOM COLOMBIA SAS	900763226	112.878.012	0,01%
1329	QMC TELECOM COLOMBIA SAS	900763226	5.564.254	0,00%
1330	QMC TELECOM COLOMBIA SAS	900763226	92.363.896	0,01%
1331	QMC TELECOM COLOMBIA SAS	900763226	111.798.651	0,01%
1332	QMC TELECOM COLOMBIA SAS	900763226	37.080.329	0,00%
1333	QMC TELECOM COLOMBIA SAS	900763226	32.539.813	0,00%
1334	QMC TELECOM COLOMBIA SAS	900763226	8.041.459	0,00%
1335	QMC TELECOM COLOMBIA SAS	900763226	1.722.260	0,00%
	<b>Total QMC TELECOM COLOMBIA SAS</b>		485.144.441	0,06%
1336	QYT SAS	901206329	701.394	0,00%
	<b>Total QYT SAS</b>		701.394	0,00%
1337	RECARGAS PC SAS	900608057	1.736.502	0,00%
	<b>Total RECARGAS PC SAS</b>		1.736.502	0,00%
1338	SALUD OCUPACIONAL DE LOS ANDES LIMITADA	830029102	7.589.434	0,00%
1339	SALUD OCUPACIONAL DE LOS ANDES LIMITADA	830029102	3.692.405	0,00%
	<b>Total SALUD OCUPACIONAL DE LOS ANDES LIMITADA</b>		11.281.838	0,00%
1340	SAN PABLO TECH SAS	901076282	3.909.021	0,00%
	<b>Total SAN PABLO TECH SAS</b>		3.909.021	0,00%
1341	SANNIC TECHNOLOGY SAS	900065417	1.384.901	0,00%
1342	SANNIC TECHNOLOGY SAS	900065417	6.000.720	0,00%
1343	SANNIC TECHNOLOGY SAS	900065417	4.306.302	0,00%
1344	SANNIC TECHNOLOGY SAS	900065417	9.906.000	0,00%
1345	SANNIC TECHNOLOGY SAS	900065417	1.981.200	0,00%
	<b>Total SANNIC TECHNOLOGY SAS</b>		23.579.123	0,00%
1346	SBA TELECOMUNICACIONES COLOMBIA SAS	900464041	482.335	0,00%
1347	SBA TELECOMUNICACIONES COLOMBIA SAS	900464041	1.770.850	0,00%
1348	SBA TELECOMUNICACIONES COLOMBIA SAS	900464041	56.748.650	0,01%
1349	SBA TELECOMUNICACIONES COLOMBIA SAS	900464041	44.474.614	0,01%
1350	SBA TELECOMUNICACIONES COLOMBIA SAS	900464041	56.581.392	0,01%
1351	SBA TELECOMUNICACIONES COLOMBIA SAS	900464041	42.854.606	0,00%
1352	SBA TELECOMUNICACIONES COLOMBIA SAS	900464041	42.772.408	0,00%
1353	SBA TELECOMUNICACIONES COLOMBIA SAS	900464041	56.388.468	0,01%
1354	SBA TELECOMUNICACIONES COLOMBIA SAS	900464041	45.486.345	0,01%
1355	SBA TELECOMUNICACIONES COLOMBIA SAS	900464041	56.352.813	0,01%
1356	SBA TELECOMUNICACIONES COLOMBIA SAS	900464041	13.041.229	0,00%
1357	SBA TELECOMUNICACIONES COLOMBIA SAS	900464041	16.858.728	0,00%
1358	SBA TELECOMUNICACIONES COLOMBIA SAS	900464041	575.554	0,00%

	<b>Total SBA TELECOMUNICACIONES COLOMBIA SAS</b>		434.387.992	0,05%
1359	SEA HORSE SAS	901082297	313.197	0,00%
	<b>Total SEA HORSE SAS</b>		313.197	0,00%
1360	SEC+LATAM COMUNICACIONES ESTRATEGICAS S.A.S.	830115738	8.341.456	0,00%
1361	SEC+LATAM COMUNICACIONES ESTRATEGICAS S.A.S.	830115738	8.361.706	0,00%
1362	SEC+LATAM COMUNICACIONES ESTRATEGICAS S.A.S.	830115738	8.361.706	0,00%
1363	SEC+LATAM COMUNICACIONES ESTRATEGICAS S.A.S.	830115738	8.335.303	0,00%
1364	SEC+LATAM COMUNICACIONES ESTRATEGICAS S.A.S.	830115738	8.335.303	0,00%
1365	SEC+LATAM COMUNICACIONES ESTRATEGICAS S.A.S.	830115738	2.666.854	0,00%
	<b>Total SEC+LATAM COMUNICACIONES ESTRATEGICAS S.A.S.</b>		44.402.327	0,01%
1366	SEÑALES TECSOOM S.A.S	900858055	157.244	0,00%
	<b>Total SEÑALES TECSOOM S.A.S</b>		157.244	0,00%
1367	SERLEFIN BPO&O SERLEFIN SA	830044925	8.990.743	0,00%
1368	SERLEFIN BPO&O SERLEFIN SA	830044925	3.179.634	0,00%
1369	SERLEFIN BPO&O SERLEFIN SA	830044925	6.894.515	0,00%
1370	SERLEFIN BPO&O SERLEFIN SA	830044925	9.913.067	0,00%
1371	SERLEFIN BPO&O SERLEFIN SA	830044925	10.184.437	0,00%
1372	SERLEFIN BPO&O SERLEFIN SA	830044925	2.860.784	0,00%
	<b>Total SERLEFIN BPO&amp;O SERLEFIN SA</b>		42.023.181	0,00%
1373	SERRANO MARTINEZ S.A.S	901017985	16.790.954	0,00%
	<b>Total SERRANO MARTINEZ S.A.S</b>		16.790.954	0,00%
1374	SERVIAIRE MATEC LTDA	800172879	8.626.896	0,00%
1375	SERVIAIRE MATEC LTDA	800172879	3.223.724	0,00%
1376	SERVIAIRE MATEC LTDA	800172879	1.461.907	0,00%
1377	SERVIAIRE MATEC LTDA	800172879	2.595.062	0,00%
1378	SERVIAIRE MATEC LTDA	800172879	1.834.042	0,00%
1379	SERVIAIRE MATEC LTDA	800172879	608.177	0,00%
1380	SERVIAIRE MATEC LTDA	800172879	715.394	0,00%
1381	SERVIAIRE MATEC LTDA	800172879	652.771	0,00%
1382	SERVIAIRE MATEC LTDA	800172879	7.136.828	0,00%
1383	SERVIAIRE MATEC LTDA	800172879	863.172	0,00%
1384	SERVIAIRE MATEC LTDA	800172879	1.078.965	0,00%
	<b>Total SERVIAIRE MATEC LTDA</b>		28.796.937	0,00%
1384	SERVICIOS EN TECNOLOGIA Y COMUNICACIONES SAS	900978069	956.915	0,00%
	<b>Total SERVICIOS EN TECNOLOGIA Y COMUNICACIONES SAS</b>		956.915	0,00%
1385	SERVICIOS ESPECIALIZADOS DE TECNOLOGIA E INFORMATICA SETI SAS	830047444	12.469.680	0,00%
1386	SERVICIOS ESPECIALIZADOS DE TECNOLOGIA E INFORMATICA SETI SAS	830047444	4.156.560	0,00%
	<b>Total SERVICIOS ESPECIALIZADOS DE TECNOLOGIA E INFORMATICA SETI SAS</b>		16.626.240	0,00%
1387	SERVICIOS MOVILES TELEFONICOS SAS	900147085	694.437	0,00%
	<b>Total SERVICIOS MOVILES TELEFONICOS SAS</b>		694.437	0,00%
1388	SERVIMAX SERVICIOS GENERALES SAS	890400305	49.286.489	0,01%
1389	SERVIMAX SERVICIOS GENERALES SAS	890400305	47.309.106	0,01%
1390	SERVIMAX SERVICIOS GENERALES SAS	890400305	47.759.830	0,01%
1391	SERVIMAX SERVICIOS GENERALES SAS	890400305	46.979.892	0,01%
1392	SERVIMAX SERVICIOS GENERALES SAS	890400305	14.712.172	0,00%
	<b>Total SERVIMAX SERVICIOS GENERALES SAS</b>		206.047.489	0,02%
1393	SERVIMERCADEO S.A.S.	800084227	3.213.113	0,00%
	<b>Total SERVIMERCADEO S.A.S.</b>		3.213.113	0,00%
1394	SERVTEK SAS	900939323	824.709	0,00%
	<b>Total SERVTEK SAS</b>		824.709	0,00%
1395	SHINSEN TELECOM SAS	900759887	12.521.966	0,00%
1396	SHINSEN TELECOM SAS	900759887	8.076.627	0,00%
1397	SHINSEN TELECOM SAS	900759887	7.923.364	0,00%
1398	SHINSEN TELECOM SAS	900759887	8.041.248	0,00%
1399	SHINSEN TELECOM SAS	900759887	309.848	0,00%
1400	SHINSEN TELECOM SAS	900759887	444.874	0,00%
1401	SHINSEN TELECOM SAS	900759887	535.051	0,00%
1402	SHINSEN TELECOM SAS	900759887	481.094	0,00%
1403	SHINSEN TELECOM SAS	900759887	805.046	0,00%
1404	SHINSEN TELECOM SAS	900759887	4.397.963	0,00%
1405	SHINSEN TELECOM SAS	900759887	805.498	0,00%
1406	SHINSEN TELECOM SAS	900759887	1.086.416	0,00%
1407	SHINSEN TELECOM SAS	900759887	754.410	0,00%
1408	SHINSEN TELECOM SAS	900759887	666.120	0,00%

	<b>Total SHINSEN TELECOM SAS</b>		46.849.526	0,01%
1408	SIMIL SISTEMAS DE CONCILIACION Y CONSULTORIA LIMITADA	900565089	1.145.190	0,00%
1409	SIMIL SISTEMAS DE CONCILIACION Y CONSULTORIA LIMITADA	900565089	6.333.061	0,00%
1410	SIMIL SISTEMAS DE CONCILIACION Y CONSULTORIA LIMITADA	900565089	6.103.622	0,00%
1411	SIMIL SISTEMAS DE CONCILIACION Y CONSULTORIA LIMITADA	900565089	4.670.190	0,00%
1412	SIMIL SISTEMAS DE CONCILIACION Y CONSULTORIA LIMITADA	900565089	4.670.190	0,00%
1413	SIMIL SISTEMAS DE CONCILIACION Y CONSULTORIA LIMITADA	900565089	6.505.589	0,00%
1414	SIMIL SISTEMAS DE CONCILIACION Y CONSULTORIA LIMITADA	900565089	4.680.046	0,00%
1415	SIMIL SISTEMAS DE CONCILIACION Y CONSULTORIA LIMITADA	900565089	6.600.558	0,00%
1416	SIMIL SISTEMAS DE CONCILIACION Y CONSULTORIA LIMITADA	900565089	2.225.556	0,00%
1417	SIMIL SISTEMAS DE CONCILIACION Y CONSULTORIA LIMITADA	900565089	2.229.200	0,00%
1418	SIMIL SISTEMAS DE CONCILIACION Y CONSULTORIA LIMITADA	900565089	17.625.000	0,00%
1419	SIMIL SISTEMAS DE CONCILIACION Y CONSULTORIA LIMITADA	900565089	1.633.334	0,00%
	<b>Total SIMIL SISTEMAS DE CONCILIACION Y CONSULTORIA LIMITADA</b>		64.421.535	0,01%
1420	SIMTEL SIMCARD & TELECOMUNICACIONES S.A.S.	900586811	209.965	0,00%
	<b>Total SIMTEL SIMCARD &amp; TELECOMUNICACIONES S.A.S.</b>		209.965	0,00%
1421	SITECH DE COLOMBIA SAS	900352185	8.940.104	0,00%
1422	SITECH DE COLOMBIA SAS	900352185	4.374.112	0,00%
1423	SITECH DE COLOMBIA SAS	900352185	8.999.401	0,00%
1424	SITECH DE COLOMBIA SAS	900352185	12.013.310	0,00%
1425	SITECH DE COLOMBIA SAS	900352185	12.706.742	0,00%
1426	SITECH DE COLOMBIA SAS	900352185	11.454.910	0,00%
1427	SITECH DE COLOMBIA SAS	900352185	1.313.098	0,00%
1428	SITECH DE COLOMBIA SAS	900352185	26.920.764	0,00%
1429	SITECH DE COLOMBIA SAS	900352185	11.139.536	0,00%
1430	SITECH DE COLOMBIA SAS	900352185	8.085.917	0,00%
1431	SITECH DE COLOMBIA SAS	900352185	10.880.776	0,00%
1432	SITECH DE COLOMBIA SAS	900352185	2.695.306	0,00%
	<b>Total SITECH DE COLOMBIA SAS</b>		119.523.976	0,01%
1433	SKETCH CREATIVO SAS	800198346	16.071.564	0,00%
	<b>Total SKETCH CREATIVO SAS</b>		16.071.564	0,00%
1434	SKY ELECTRONICS ZONA FRANCA S.A.S	830040767	204.718.080	0,02%
1435	SKY ELECTRONICS ZONA FRANCA S.A.S	830040767	208.412.781	0,02%
1436	SKY ELECTRONICS ZONA FRANCA S.A.S	830040767	496.443	0,00%
1437	SKY ELECTRONICS ZONA FRANCA S.A.S	830040767	189.902.544	0,02%
1438	SKY ELECTRONICS ZONA FRANCA S.A.S	830040767	201.355.782	0,02%
1439	SKY ELECTRONICS ZONA FRANCA S.A.S	830040767	1.682.148	0,00%
1440	SKY ELECTRONICS ZONA FRANCA S.A.S	830040767	170.660.472	0,02%
1441	SKY ELECTRONICS ZONA FRANCA S.A.S	830040767	2.763.236	0,00%
1442	SKY ELECTRONICS ZONA FRANCA S.A.S	830040767	46.820.633	0,01%
	<b>Total SKY ELECTRONICS ZONA FRANCA S.A.S</b>		1.026.812.119	0,12%
1443	SKYBOX TECHNOLOGY S.A.S	900864568	2.674.774	0,00%
	<b>Total SKYBOX TECHNOLOGY S.A.S</b>		2.674.774	0,00%
1444	SKYCALL COMUNICACIONES S.A.S	900945752	279.294	0,00%
	<b>Total SKYCALL COMUNICACIONES S.A.S</b>		279.294	0,00%
1445	SKYTOWERS SAS	901161649	1.320.652	0,00%
1446	SKYTOWERS SAS	901161649	2.263.361	0,00%
1447	SKYTOWERS SAS	901161649	4.718.897	0,00%
1448	SKYTOWERS SAS	901161649	20.532.777	0,00%
1449	SKYTOWERS SAS	901161649	4.534.370	0,00%
1450	SKYTOWERS SAS	901161649	19.714.515	0,00%
1451	SKYTOWERS SAS	901161649	6.799.602	0,00%
1452	SKYTOWERS SAS	901161649	26.258.047	0,00%
1453	SKYTOWERS SAS	901161649	7.176.294	0,00%

1454	SKYTOWERS SAS	901161649	20.376.844	0,00%
1455	SKYTOWERS SAS	901161649	3.519.560	0,00%
1456	SKYTOWERS SAS	901161649	14.143.932	0,00%
1457	SKYTOWERS SAS	901161649	388.571	0,00%
1458	SKYTOWERS SAS	901161649	483.979	0,00%
	<b>Total SKYTOWERS SAS</b>		132.231.401	0,02%
1459	SMARTPHONE COMUNICACIONES S.A.S.	900353313	43.970	0,00%
	<b>Total SMARTPHONE COMUNICACIONES S.A.S.</b>		43.970	0,00%
1460	SOFTLINE INTERNATIONAL DE COLOMBIA SAS	900389156	58.285.512	0,01%
	<b>Total SOFTLINE INTERNATIONAL DE COLOMBIA SAS</b>		58.285.512	0,01%
1461	SOL CABLE VISION SAS ESP	900373099	13.849.971	0,00%
1462	SOL CABLE VISION SAS ESP	900373099	23.050.370	0,00%
1463	SOL CABLE VISION SAS ESP	900373099	13.804.784	0,00%
1464	SOL CABLE VISION SAS ESP	900373099	25.110.954	0,00%
1465	SOL CABLE VISION SAS ESP	900373099	13.806.240	0,00%
1466	SOL CABLE VISION SAS ESP	900373099	25.098.087	0,00%
1467	SOL CABLE VISION SAS ESP	900373099	13.791.693	0,00%
1468	SOL CABLE VISION SAS ESP	900373099	24.549.717	0,00%
1469	SOL CABLE VISION SAS ESP	900373099	13.791.693	0,00%
1470	SOL CABLE VISION SAS ESP	900373099	25.367.911	0,00%
1471	SOL CABLE VISION SAS ESP	900373099	8.352.290	0,00%
1472	SOL CABLE VISION SAS ESP	900373099	4.597.231	0,00%
	<b>Total SOL CABLE VISION SAS ESP</b>		205.170.941	0,02%
1473	SOLUCIONES DE ALTA TECNOLOGIA Y SISTEMA SAT&S SAS	900776950	885	0,00%
	<b>Total SOLUCIONES DE ALTA TECNOLOGIA Y SISTEMA SAT&amp;S SAS</b>		885	0,00%
1474	SOLUCIONES ELECTRICAS Y CONSTRUCCIONES S.A.S.	901129719	13.567.308	0,00%
1475	SOLUCIONES ELECTRICAS Y CONSTRUCCIONES S.A.S.	901129719	8.538.931	0,00%
1476	SOLUCIONES ELECTRICAS Y CONSTRUCCIONES S.A.S.	901129719	1.563.426	0,00%
1477	SOLUCIONES ELECTRICAS Y CONSTRUCCIONES S.A.S.	901129719	4.471.838	0,00%
1478	SOLUCIONES ELECTRICAS Y CONSTRUCCIONES S.A.S.	901129719	3.113.152	0,00%
1479	SOLUCIONES ELECTRICAS Y CONSTRUCCIONES S.A.S.	901129719	11.043.239	0,00%
1480	SOLUCIONES ELECTRICAS Y CONSTRUCCIONES S.A.S.	901129719	23.274.496	0,00%
1481	SOLUCIONES ELECTRICAS Y CONSTRUCCIONES S.A.S.	901129719	11.024.530	0,00%
	<b>Total SOLUCIONES ELECTRICAS Y CONSTRUCCIONES S.A.S.</b>		76.596.920	0,01%
1482	SOLUCIONES EMPRESARIALES B2C S.A.S.	900709622	2.837.999	0,00%
	<b>Total SOLUCIONES EMPRESARIALES B2C S.A.S.</b>		2.837.999	0,00%
1483	SOLUCIONES EN BASES DE DATOS SBD S.A.S	830142740	4.436.320	0,00%
	<b>Total SOLUCIONES EN BASES DE DATOS SBD S.A.S</b>		4.436.320	0,00%
1483	SOLUCIONES MOVILES S.A.S	900048678	192.084	0,00%
	<b>Total SOLUCIONES MOVILES S.A.S</b>		192.084	0,00%
1484	SOLUCIONES MOVILES TELCEL S.A.S.	900811173	1.634.041	0,00%
	<b>Total SOLUCIONES MOVILES TELCEL S.A.S.</b>		1.634.041	0,00%
1485	SOLUCIONES TECNOLOGIA Y SERVICIOS SA STS SA	830505521	287.125.324	0,03%
	<b>Total SOLUCIONES TECNOLOGIA Y SERVICIOS SA STS SA</b>		287.125.324	0,03%
1486	SOLUCIONES TMC SOCIEDAD POR ACCIONES SIMPLIFICADAS	900946621	40.495	0,00%
	<b>Total SOLUCIONES TMC SOCIEDAD POR ACCIONES SIMPLIFICADAS</b>		40.495	0,00%
1487	SOLUCIONES Y COMUNICACIONES SANTANDER S.A.S.	900829882	1.686.510	0,00%
	<b>Total SOLUCIONES Y COMUNICACIONES SANTANDER S.A.S.</b>		1.686.510	0,00%
1488	SP MOBILE S.A.S.	900704941	262.400	0,00%
	<b>Total SP MOBILE S.A.S.</b>		262.400	0,00%
1489	STARMAC AMBIENTES S.A.S	900790532	3.578.778	0,00%
	<b>Total STARMAC AMBIENTES S.A.S</b>		3.578.778	0,00%
1490	STREAMWIDE, INC	260814924	66.730.669	0,01%
1491	STREAMWIDE, INC	260814924	66.660.360	0,01%
1492	STREAMWIDE, INC	260814924	66.660.360	0,01%
1493	STREAMWIDE, INC	260814924	22.220.120	0,00%
	<b>Total STREAMWIDE, INC</b>		222.271.509	0,03%
1494	SUITES ROSALES S.A.	830011089	6.001.055	0,00%
	<b>Total SUITES ROSALES S.A.</b>		6.001.055	0,00%
1494	SUPPORT & FREQUENCY TELECOMMUNICATION S.A.S.	901047562	56.289.763	0,01%
1495	SUPPORT & FREQUENCY TELECOMMUNICATION S.A.S.	901047562	56.569.363	0,01%
1496	SUPPORT & FREQUENCY TELECOMMUNICATION S.A.S.	901047562	9.428.227	0,00%

	<b>Total SUPPORT &amp; FREQUENCY TELECOMMUNICATION S.A.S.</b>		122.287.353	0,01%
1497	SYNIVERSE TECHNNOLOGIES	444445074	20.916.779	0,00%
1498	SYNIVERSE TECHNNOLOGIES	444445074	71.569.111	0,01%
1499	SYNIVERSE TECHNNOLOGIES	444445074	86.607.896	0,01%
1500	SYNIVERSE TECHNNOLOGIES	444445074	86.161.853	0,01%
1501	SYNIVERSE TECHNNOLOGIES	444445074	89.016.570	0,01%
1502	SYNIVERSE TECHNNOLOGIES	444445074	10.070.124	0,00%
1503	SYNIVERSE TECHNNOLOGIES	444445074	3.282	0,00%
1504	SYNIVERSE TECHNNOLOGIES	444445074	1.026	0,00%
1505	SYNIVERSE TECHNNOLOGIES	444445074	9.567.300	0,00%
1506	SYNIVERSE TECHNNOLOGIES	444445074	88.830.433	0,01%
1507	SYNIVERSE TECHNNOLOGIES	444445074	3.650.029	0,00%
	<b>Total SYNIVERSE TECHNNOLOGIES</b>		466.394.402	0,05%
1508	SYSCOM TELECOM LATAM S.A.	900079499	48.520.153	0,01%
1509	SYSCOM TELECOM LATAM S.A.	900079499	9.552.286	0,00%
1510	SYSCOM TELECOM LATAM S.A.	900079499	9.217.653	0,00%
	<b>Total SYSCOM TELECOM LATAM S.A.</b>		67.290.092	0,01%
1511	T.V.O. COMUNICACIONES S.A.S.	822003430	449.195	0,00%
	<b>Total T.V.O. COMUNICACIONES S.A.S.</b>		449.195	0,00%
1512	TATACOMMUNICATIONS	444441418	12.944.311	0,00%
1513	TATACOMMUNICATIONS	444441418	11.784.184	0,00%
1514	TATACOMMUNICATIONS	444441418	17.540.905	0,00%
1515	TATACOMMUNICATIONS	444441418	12.273.711	0,00%
1516	TATACOMMUNICATIONS	444441418	13.747.930	0,00%
1517	TATACOMMUNICATIONS	444441418	1.678.668	0,00%
1518	TATACOMMUNICATIONS	444441418	2.061.955	0,00%
	<b>Total TATACOMMUNICATIONS</b>		72.031.663	0,01%
1518	TECH MAHINDRA COLOMBIA SAS	830115597	211.106.807	0,02%
1519	TECH MAHINDRA COLOMBIA SAS	830115597	138.098.362	0,02%
1520	TECH MAHINDRA COLOMBIA SAS	830115597	15.351.740	0,00%
1521	TECH MAHINDRA COLOMBIA SAS	830115597	2.798.582	0,00%
1522	TECH MAHINDRA COLOMBIA SAS	830115597	6.458.265	0,00%
	<b>Total TECH MAHINDRA COLOMBIA SAS</b>		373.813.756	0,04%
1523	TECHNITEL SOLUCIONES Y SERVICIOS SAS	900698585	2.680.009	0,00%
	<b>Total TECHNITEL SOLUCIONES Y SERVICIOS SAS</b>		2.680.009	0,00%
1524	TECKNOMOVIL DE COLOMBIA SAS	900859511	4.387.839	0,00%
	<b>Total TECKNOMOVIL DE COLOMBIA SAS</b>		4.387.839	0,00%
1525	TECNOENERGIA COLOMBIA LTDA	830005062	16.192.353	0,00%
1526	TECNOENERGIA COLOMBIA LTDA	830005062	4.940.066	0,00%
1527	TECNOENERGIA COLOMBIA LTDA	830005062	16.416.711	0,00%
	<b>Total TECNOENERGIA COLOMBIA LTDA</b>		37.549.130	0,00%
1528	TEGNOSIM COLOMBIA S.A.S.	900626233	866.609	0,00%
	<b>Total TEGNOSIM COLOMBIA S.A.S.</b>		866.609	0,00%
1529	TELCOMEX TECHNOLOGIES SAS	900194517	9.306.108	0,00%
1530	TELCOMEX TECHNOLOGIES SAS	900194517	9.279.658	0,00%
1531	TELCOMEX TECHNOLOGIES SAS	900194517	9.161.562	0,00%
1532	TELCOMEX TECHNOLOGIES SAS	900194517	2.746.667	0,00%
1533	TELCOMEX TECHNOLOGIES SAS	900194517	9.396.402	0,00%
	<b>Total TELCOMEX TECHNOLOGIES SAS</b>		39.890.396	0,00%
1534	TELCONSUR COLOMBIA SAS	900612193	24.957.780	0,00%
1535	TELCONSUR COLOMBIA SAS	900612193	17.789.440	0,00%
1536	TELCONSUR COLOMBIA SAS	900612193	1.778.944	0,00%
1537	TELCONSUR COLOMBIA SAS	900612193	1.778.944	0,00%
1538	TELCONSUR COLOMBIA SAS	900612193	5.336.832	0,00%
	<b>Total TELCONSUR COLOMBIA SAS</b>		51.641.940	0,01%
1539	TELECOM BUSINESS SOLUTION LTDA	900747572	32.664.054	0,00%
1540	TELECOM BUSINESS SOLUTION LTDA	900747572	32.768.010	0,00%
1541	TELECOM BUSINESS SOLUTION LTDA	900747572	32.656.172	0,00%
1542	TELECOM BUSINESS SOLUTION LTDA	900747572	32.769.224	0,00%
1543	TELECOM BUSINESS SOLUTION LTDA	900747572	9.836.183	0,00%
	<b>Total TELECOM BUSINESS SOLUTION LTDA</b>		140.693.643	0,02%
1544	TELECOMUNICACIONES CYBERTEL LTDA	804011268	268.500	0,00%
	<b>Total TELECOMUNICACIONES CYBERTEL LTDA</b>		268.500	0,00%
1545	TELEDATOS ZONA FRANCA SAS	900146231	558.340.443	0,06%
1546	TELEDATOS ZONA FRANCA SAS	900146231	250.244.619	0,03%
1547	TELEDATOS ZONA FRANCA SAS	900146231	750.653.103	0,09%



1548	TELEDATOS ZONA FRANCA SAS	900146231	40.386.083	0,00%
1549	TELEDATOS ZONA FRANCA SAS	900146231	40.260.567	0,00%
1550	TELEDATOS ZONA FRANCA SAS	900146231	832.491.162	0,10%
1551	TELEDATOS ZONA FRANCA SAS	900146231	794.364.532	0,09%
1552	TELEDATOS ZONA FRANCA SAS	900146231	23.185.164	0,00%
1553	TELEDATOS ZONA FRANCA SAS	900146231	118.784.615	0,01%
1554	TELEDATOS ZONA FRANCA SAS	900146231	591.365.733	0,07%
1555	TELEDATOS ZONA FRANCA SAS	900146231	133.019.842	0,02%
	<b>Total TELEDATOS ZONA FRANCA SAS</b>		<b>4.133.095.863</b>	<b>0,48%</b>
1556	TELEINTE SAS	830020470	25.343.546	0,00%
1557	TELEINTE SAS	830020470	11.308.156	0,00%
1558	TELEINTE SAS	830020470	10.560.834	0,00%
1559	TELEINTE SAS	830020470	24.275.400	0,00%
1560	TELEINTE SAS	830020470	19.365.060	0,00%
1561	TELEINTE SAS	830020470	23.185.810	0,00%
1562	TELEINTE SAS	830020470	10.116.457	0,00%
1563	TELEINTE SAS	830020470	24.275.400	0,00%
1564	TELEINTE SAS	830020470	24.275.400	0,00%
1565	TELEINTE SAS	830020470	10.582.058	0,00%
1566	TELEINTE SAS	830020470	3.527.353	0,00%
1567	TELEINTE SAS	830020470	50.754	0,00%
	<b>Total TELEINTE SAS</b>		<b>186.866.228</b>	<b>0,02%</b>
1568	TELEWEBCOLOMBIA S A S	900301184	3.352.105	0,00%
	<b>Total TELEWEBCOLOMBIA S A S</b>		<b>3.352.105</b>	<b>0,00%</b>
1569	TELL MOBILE SAN FRANCISCO S.A.S	900843816	5.007.663	0,00%
	<b>Total TELL MOBILE SAN FRANCISCO S.A.S</b>		<b>5.007.663</b>	<b>0,00%</b>
1570	TERAMOVIL SAS	900955021	520.280	0,00%
	<b>Total TERAMOVIL SAS</b>		<b>520.280</b>	<b>0,00%</b>
1571	TERRA COMUNICACIONES S.A.S.	900916491	1.360.464	0,00%
	<b>Total TERRA COMUNICACIONES S.A.S.</b>		<b>1.360.464</b>	<b>0,00%</b>
1572	THALES COLOMBIA SA	830079892	209.798.401	0,02%
1573	THALES COLOMBIA SA	830079892	132.262.227	0,02%
1574	THALES COLOMBIA SA	830079892	10.201.394	0,00%
1575	THALES COLOMBIA SA	830079892	32.950.729	0,00%
	<b>Total THALES COLOMBIA SA</b>		<b>385.212.750</b>	<b>0,04%</b>
1576	THE NEXT SIGNAL S.A.S	900842369	233.238	0,00%
	<b>Total THE NEXT SIGNAL S.A.S</b>		<b>233.238</b>	<b>0,00%</b>
1577	THOT TECHNOLOGY SAS	900758493	701.929	0,00%
	<b>Total THOT TECHNOLOGY SAS</b>		<b>701.929</b>	<b>0,00%</b>
1578	TOWER 3 SAS	900927545	14.818.636	0,00%
1579	TOWER 3 SAS	900927545	15.074.992	0,00%
1580	TOWER 3 SAS	900927545	1.498.751	0,00%
1581	TOWER 3 SAS	900927545	5.425.688	0,00%
1582	TOWER 3 SAS	900927545	1.613.328	0,00%
	<b>Total TOWER 3 SAS</b>		<b>38.431.395</b>	<b>0,00%</b>
1583	TRANSPORTADORA DE VALORES DEL SUR LTDA	900260544	16.457.069	0,00%
1584	TRANSPORTADORA DE VALORES DEL SUR LTDA	900260544	16.024.892	0,00%
1585	TRANSPORTADORA DE VALORES DEL SUR LTDA	900260544	16.052.108	0,00%
1586	TRANSPORTADORA DE VALORES DEL SUR LTDA	900260544	1.882.085	0,00%
1587	TRANSPORTADORA DE VALORES DEL SUR LTDA	900260544	2.756.803	0,00%
1588	TRANSPORTADORA DE VALORES DEL SUR LTDA	900260544	2.592.676	0,00%
1589	TRANSPORTADORA DE VALORES DEL SUR LTDA	900260544	2.713.130	0,00%
1590	TRANSPORTADORA DE VALORES DEL SUR LTDA	900260544	2.694.003	0,00%
1591	TRANSPORTADORA DE VALORES DEL SUR LTDA	900260544	2.707.599	0,00%
1592	TRANSPORTADORA DE VALORES DEL SUR LTDA	900260544	2.590.798	0,00%
1593	TRANSPORTADORA DE VALORES DEL SUR LTDA	900260544	2.640.982	0,00%
1594	TRANSPORTADORA DE VALORES DEL SUR LTDA	900260544	2.828.406	0,00%
1595	TRANSPORTADORA DE VALORES DEL SUR LTDA	900260544	2.774.475	0,00%
1596	TRANSPORTADORA DE VALORES DEL SUR LTDA	900260544	2.799.972	0,00%
1597	TRANSPORTADORA DE VALORES DEL SUR LTDA	900260544	2.863.449	0,00%
1598	TRANSPORTADORA DE VALORES DEL SUR LTDA	900260544	3.314.802	0,00%
1599	TRANSPORTADORA DE VALORES DEL SUR LTDA	900260544	3.172.188	0,00%
1600	TRANSPORTADORA DE VALORES DEL SUR LTDA	900260544	3.061.422	0,00%
1601	TRANSPORTADORA DE VALORES DEL SUR LTDA	900260544	3.161.465	0,00%
1602	TRANSPORTADORA DE VALORES DEL SUR LTDA	900260544	73.826	0,00%
1603	TRANSPORTADORA DE VALORES DEL SUR LTDA	900260544	5.578.483	0,00%

1604	TRANSPORTADORA DE VALORES DEL SUR LTDA	900260544	5.448.662	0,00%
1605	TRANSPORTADORA DE VALORES DEL SUR LTDA	900260544	5.462.662	0,00%
1606	TRANSPORTADORA DE VALORES DEL SUR LTDA	900260544	1.766.803	0,00%
1607	TRANSPORTADORA DE VALORES DEL SUR LTDA	900260544	1.037.958	0,00%
1608	TRANSPORTADORA DE VALORES DEL SUR LTDA	900260544	824.075	0,00%
1609	TRANSPORTADORA DE VALORES DEL SUR LTDA	900260544	3.115.743	0,00%
1610	TRANSPORTADORA DE VALORES DEL SUR LTDA	900260544	5.008.449	0,00%
1611	TRANSPORTADORA DE VALORES DEL SUR LTDA	900260544	5.409.370	0,00%
1612	TRANSPORTADORA DE VALORES DEL SUR LTDA	900260544	2.530.719	0,00%
1613	TRANSPORTADORA DE VALORES DEL SUR LTDA	900260544	828.899	0,00%
1614	TRANSPORTADORA DE VALORES DEL SUR LTDA	900260544	896.999	0,00%
1615	TRANSPORTADORA DE VALORES DEL SUR LTDA	900260544	5.399.687	0,00%
1616	TRANSPORTADORA DE VALORES DEL SUR LTDA	900260544	2.698.412	0,00%
1617	TRANSPORTADORA DE VALORES DEL SUR LTDA	900260544	2.637.595	0,00%
1618	TRANSPORTADORA DE VALORES DEL SUR LTDA	900260544	10.754.421	0,00%
	<b>Total TRANSPORTADORA DE VALORES DEL SUR LTDA</b>		152.561.086	0,02%
1618	TU PROMOTIC SAS	900690176	360.118	0,00%
	<b>Total TU PROMOTIC SAS</b>		360.118	0,00%
1619	TU RED COLOMBIA SAS	900647714	5.644.596	0,00%
	<b>Total TU RED COLOMBIA SAS</b>		5.644.596	0,00%
1620	TV ISLA LIMITADA	827000325	1.754.403	0,00%
1621	TV ISLA LIMITADA	827000325	1.748.679	0,00%
1622	TV ISLA LIMITADA	827000325	1.742.973	0,00%
1623	TV ISLA LIMITADA	827000325	1.742.790	0,00%
1624	TV ISLA LIMITADA	827000325	1.742.790	0,00%
1625	TV ISLA LIMITADA	827000325	1.771.314	0,00%
1626	TV ISLA LIMITADA	827000325	1.765.721	0,00%
1627	TV ISLA LIMITADA	827000325	1.759.960	0,00%
1628	TV ISLA LIMITADA	827000325	726.162	0,00%
	<b>Total TV ISLA LIMITADA</b>		14.754.789	0,00%
1628	UFINET COLOMBIA SA	806009543	52.741.362	0,01%
1629	UFINET COLOMBIA SA	806009543	52.724.685	0,01%
1630	UFINET COLOMBIA SA	806009543	18.010.423	0,00%
	<b>Total UFINET COLOMBIA SA</b>		123.476.470	0,01%
1631	UNE EPM TELECOMUNICACIONES SA	900092385	196.760.829	0,02%
1632	UNE EPM TELECOMUNICACIONES SA	900092385	231.910.721	0,03%
1633	UNE EPM TELECOMUNICACIONES SA	900092385	76.014.523	0,01%
1634	UNE EPM TELECOMUNICACIONES SA	900092385	229.744.732	0,03%
1635	UNE EPM TELECOMUNICACIONES SA	900092385	236.086.204	0,03%
1636	UNE EPM TELECOMUNICACIONES SA	900092385	237.671.981	0,03%
1637	UNE EPM TELECOMUNICACIONES SA	900092385	238.912.750	0,03%
1638	UNE EPM TELECOMUNICACIONES SA	900092385	239.669.515	0,03%
1639	UNE EPM TELECOMUNICACIONES SA	900092385	237.806.810	0,03%
1640	UNE EPM TELECOMUNICACIONES SA	900092385	233.581.496	0,03%
1641	UNE EPM TELECOMUNICACIONES SA	900092385	234.370.782	0,03%
1642	UNE EPM TELECOMUNICACIONES SA	900092385	234.209.971	0,03%
1643	UNE EPM TELECOMUNICACIONES SA	900092385	26.638.532	0,00%
1644	UNE EPM TELECOMUNICACIONES SA	900092385	14.072.359	0,00%
1645	UNE EPM TELECOMUNICACIONES SA	900092385	80.527	0,00%
1646	UNE EPM TELECOMUNICACIONES SA	900092385	80.155	0,00%
1647	UNE EPM TELECOMUNICACIONES SA	900092385	79.890	0,00%
1648	UNE EPM TELECOMUNICACIONES SA	900092385	79.618	0,00%
1649	UNE EPM TELECOMUNICACIONES SA	900092385	79.385	0,00%
1650	UNE EPM TELECOMUNICACIONES SA	900092385	79.150	0,00%
1651	UNE EPM TELECOMUNICACIONES SA	900092385	78.878	0,00%
1652	UNE EPM TELECOMUNICACIONES SA	900092385	78.608	0,00%
1653	UNE EPM TELECOMUNICACIONES SA	900092385	78.358	0,00%
1654	UNE EPM TELECOMUNICACIONES SA	900092385	78.074	0,00%
1655	UNE EPM TELECOMUNICACIONES SA	900092385	77.832	0,00%
1656	UNE EPM TELECOMUNICACIONES SA	900092385	4.056.736	0,00%
1657	UNE EPM TELECOMUNICACIONES SA	900092385	2.059.993	0,00%
1658	UNE EPM TELECOMUNICACIONES SA	900092385	3.060.171	0,00%
1659	UNE EPM TELECOMUNICACIONES SA	900092385	2.047.436	0,00%
1660	UNE EPM TELECOMUNICACIONES SA	900092385	2.041.401	0,00%
1661	UNE EPM TELECOMUNICACIONES SA	900092385	2.034.741	0,00%
1662	UNE EPM TELECOMUNICACIONES SA	900092385	2.028.315	0,00%
1663	UNE EPM TELECOMUNICACIONES SA	900092385	2.021.909	0,00%



1664	UNE EPM TELECOMUNICACIONES SA	900092385	2.015.309	0,00%
1665	UNE EPM TELECOMUNICACIONES SA	900092385	2.008.947	0,00%
1666	UNE EPM TELECOMUNICACIONES SA	900092385	2.002.602	0,00%
1667	UNE EPM TELECOMUNICACIONES SA	900092385	1.995.855	0,00%
1668	UNE EPM TELECOMUNICACIONES SA	900092385	1.989.553	0,00%
1669	UNE EPM TELECOMUNICACIONES SA	900092385	1.982.852	0,00%
1670	UNE EPM TELECOMUNICACIONES SA	900092385	1.978.257	0,00%
1671	UNE EPM TELECOMUNICACIONES SA	900092385	1.978.349	0,00%
1672	UNE EPM TELECOMUNICACIONES SA	900092385	74.255.835	0,01%
1673	UNE EPM TELECOMUNICACIONES SA	900092385	219.936.435	0,03%
1674	UNE EPM TELECOMUNICACIONES SA	900092385	233.323.978	0,03%
1675	UNE EPM TELECOMUNICACIONES SA	900092385	234.404.481	0,03%
1676	UNE EPM TELECOMUNICACIONES SA	900092385	232.936.374	0,03%
1677	UNE EPM TELECOMUNICACIONES SA	900092385	219.419.404	0,03%
1678	UNE EPM TELECOMUNICACIONES SA	900092385	21.680.062	0,00%
1679	UNE EPM TELECOMUNICACIONES SA	900092385	21.698.353	0,00%
1680	UNE EPM TELECOMUNICACIONES SA	900092385	3.760.961	0,00%
1681	UNE EPM TELECOMUNICACIONES SA	900092385	18.013.008	0,00%
1682	UNE EPM TELECOMUNICACIONES SA	900092385	3.772.874	0,00%
1683	UNE EPM TELECOMUNICACIONES SA	900092385	18.070.065	0,00%
1684	UNE EPM TELECOMUNICACIONES SA	900092385	3.785.224	0,00%
1685	UNE EPM TELECOMUNICACIONES SA	900092385	18.129.214	0,00%
1686	UNE EPM TELECOMUNICACIONES SA	900092385	18.129.214	0,00%
1687	UNE EPM TELECOMUNICACIONES SA	900092385	14.861.444	0,00%
1688	UNE EPM TELECOMUNICACIONES SA	900092385	685	0,00%
1689	UNE EPM TELECOMUNICACIONES SA	900092385	42.315.612	0,00%
1690	UNE EPM TELECOMUNICACIONES SA	900092385	6.912	0,00%
1691	UNE EPM TELECOMUNICACIONES SA	900092385	101.218.427	0,01%
1692	UNE EPM TELECOMUNICACIONES SA	900092385	37.283.441	0,00%
1693	UNE EPM TELECOMUNICACIONES SA	900092385	36.153.474	0,00%
1694	UNE EPM TELECOMUNICACIONES SA	900092385	34.836.179	0,00%
1695	UNE EPM TELECOMUNICACIONES SA	900092385	29.816.931	0,00%
1696	UNE EPM TELECOMUNICACIONES SA	900092385	32.388.067	0,00%
1697	UNE EPM TELECOMUNICACIONES SA	900092385	9.612.613	0,00%
1698	UNE EPM TELECOMUNICACIONES SA	900092385	12.795	0,00%
1699	UNE EPM TELECOMUNICACIONES SA	900092385	27.442.373	0,00%
1700	UNE EPM TELECOMUNICACIONES SA	900092385	896	0,00%
1701	UNE EPM TELECOMUNICACIONES SA	900092385	55.293.515	0,01%
1702	UNE EPM TELECOMUNICACIONES SA	900092385	29.880.519	0,00%
1703	UNE EPM TELECOMUNICACIONES SA	900092385	28.629.989	0,00%
1704	UNE EPM TELECOMUNICACIONES SA	900092385	26.037.270	0,00%
1705	UNE EPM TELECOMUNICACIONES SA	900092385	21.338.254	0,00%
1706	UNE EPM TELECOMUNICACIONES SA	900092385	21.257.709	0,00%
1707	UNE EPM TELECOMUNICACIONES SA	900092385	59.364	0,00%
1708	UNE EPM TELECOMUNICACIONES SA	900092385	178.091	0,00%
1709	UNE EPM TELECOMUNICACIONES SA	900092385	178.335	0,00%
1710	UNE EPM TELECOMUNICACIONES SA	900092385	178.957	0,00%
1711	UNE EPM TELECOMUNICACIONES SA	900092385	179.486	0,00%
1712	UNE EPM TELECOMUNICACIONES SA	900092385	180.073	0,00%
1713	UNE EPM TELECOMUNICACIONES SA	900092385	599.751	0,00%
1714	UNE EPM TELECOMUNICACIONES SA	900092385	298.865	0,00%
1715	UNE EPM TELECOMUNICACIONES SA	900092385	297.985	0,00%
1716	UNE EPM TELECOMUNICACIONES SA	900092385	297.012	0,00%
1717	UNE EPM TELECOMUNICACIONES SA	900092385	296.074	0,00%
1718	UNE EPM TELECOMUNICACIONES SA	900092385	295.140	0,00%
1719	UNE EPM TELECOMUNICACIONES SA	900092385	294.177	0,00%
1720	UNE EPM TELECOMUNICACIONES SA	900092385	293.248	0,00%
1721	UNE EPM TELECOMUNICACIONES SA	900092385	292.322	0,00%
1722	UNE EPM TELECOMUNICACIONES SA	900092385	291.337	0,00%
1723	UNE EPM TELECOMUNICACIONES SA	900092385	290.418	0,00%
1724	UNE EPM TELECOMUNICACIONES SA	900092385	289.439	0,00%
1725	UNE EPM TELECOMUNICACIONES SA	900092385	288.769	0,00%
1726	UNE EPM TELECOMUNICACIONES SA	900092385	96.257	0,00%
1727	UNE EPM TELECOMUNICACIONES SA	900092385	35.419	0,00%
1728	UNE EPM TELECOMUNICACIONES SA	900092385	111.529	0,00%
1729	UNE EPM TELECOMUNICACIONES SA	900092385	180.737	0,00%
1730	UNE EPM TELECOMUNICACIONES SA	900092385	180.737	0,00%

1731	UNE EPM TELECOMUNICACIONES SA	900092385	223.655	0,00%
1732	UNE EPM TELECOMUNICACIONES SA	900092385	56.208.044	0,01%
1733	UNE EPM TELECOMUNICACIONES SA	900092385	56.833.242	0,01%
1734	UNE EPM TELECOMUNICACIONES SA	900092385	25.455.507	0,00%
1735	UNE EPM TELECOMUNICACIONES SA	900092385	47.736.126	0,01%
1736	UNE EPM TELECOMUNICACIONES SA	900092385	48.411.371	0,01%
1737	UNE EPM TELECOMUNICACIONES SA	900092385	18.837.320	0,00%
1738	UNE EPM TELECOMUNICACIONES SA	900092385	27.790.511	0,00%
1739	UNE EPM TELECOMUNICACIONES SA	900092385	30.632.633	0,00%
1740	UNE EPM TELECOMUNICACIONES SA	900092385	12.631.900	0,00%
1741	UNE EPM TELECOMUNICACIONES SA	900092385	14.214.673	0,00%
1742	UNE EPM TELECOMUNICACIONES SA	900092385	23.805.257	0,00%
1743	UNE EPM TELECOMUNICACIONES SA	900092385	17.520.790	0,00%
1744	UNE EPM TELECOMUNICACIONES SA	900092385	3.680.656	0,00%
1745	UNE EPM TELECOMUNICACIONES SA	900092385	6.608.591	0,00%
1746	UNE EPM TELECOMUNICACIONES SA	900092385	8.438.641	0,00%
1747	UNE EPM TELECOMUNICACIONES SA	900092385	9.543.229	0,00%
1748	UNE EPM TELECOMUNICACIONES SA	900092385	9.523.130	0,00%
1749	UNE EPM TELECOMUNICACIONES SA	900092385	9.523.130	0,00%
1750	UNE EPM TELECOMUNICACIONES SA	900092385	9.523.130	0,00%
1751	UNE EPM TELECOMUNICACIONES SA	900092385	3.071.974	0,00%
1752	UNE EPM TELECOMUNICACIONES SA	900092385	-	0,00%
1753	UNE EPM TELECOMUNICACIONES SA	900092385	-	0,00%
1754	UNE EPM TELECOMUNICACIONES SA	900092385	-	0,00%
1755	UNE EPM TELECOMUNICACIONES SA	900092385	-	0,00%
1756	UNE EPM TELECOMUNICACIONES SA	900092385	-	0,00%
1757	UNE EPM TELECOMUNICACIONES SA	900092385	-	0,00%
1758	UNE EPM TELECOMUNICACIONES SA	900092385	-	0,00%
1759	UNE EPM TELECOMUNICACIONES SA	900092385	-	0,00%
1760	UNE EPM TELECOMUNICACIONES SA	900092385	-	0,00%
1761	UNE EPM TELECOMUNICACIONES SA	900092385	-	0,00%
1762	UNE EPM TELECOMUNICACIONES SA	900092385	-	0,00%
1763	UNE EPM TELECOMUNICACIONES SA	900092385	-	0,00%
1764	UNE EPM TELECOMUNICACIONES SA	900092385	-	0,00%
1765	UNE EPM TELECOMUNICACIONES SA	900092385	-	0,00%
1766	UNE EPM TELECOMUNICACIONES SA	900092385	-	0,00%
1767	UNE EPM TELECOMUNICACIONES SA	900092385	-	0,00%
1768	UNE EPM TELECOMUNICACIONES SA	900092385	-	0,00%
1769	UNE EPM TELECOMUNICACIONES SA	900092385	-	0,00%
	<b>Total UNE EPM TELECOMUNICACIONES SA</b>		5.039.223.726	0,58%
1770	UNI2.ONLINE SAS	901049165	6.184	0,00%
	<b>Total UNI2.ONLINE SAS</b>		6.184	0,00%
1771	UNIQUE ARQUITECTURA Y DISEÑO SAS	900712870	5.564.905	0,00%
	<b>Total UNIQUE ARQUITECTURA Y DISEÑO SAS</b>		5.564.905	0,00%
1772	UNIVERSIDAD DE LA SABANA	860075558	8.339.568	0,00%
	<b>Total UNIVERSIDAD DE LA SABANA</b>		8.339.568	0,00%
1773	UNLOCK & FREE SAS	900426295	651.727	0,00%
	<b>Total UNLOCK &amp; FREE SAS</b>		651.727	0,00%
1774	UNO 27 S.A.S	900526171	111.893.186	0,01%
1775	UNO 27 S.A.S	900526171	65.965.188	0,01%
1776	UNO 27 S.A.S	900526171	56.473.502	0,01%
1777	UNO 27 S.A.S	900526171	16.741.653	0,00%
1778	UNO 27 S.A.S	900526171	58.616.843	0,01%
1779	UNO 27 S.A.S	900526171	12.517.933	0,00%
	<b>Total UNO 27 S.A.S</b>		322.208.305	0,04%
1780	VALUE ADDED INFORMATION TECHNOLOGIES SOLUTIONS S.A.S	900040754	31.532.224	0,00%
	<b>Total VALUE ADDED INFORMATION TECHNOLOGIES SOLUTIONS S.A.S</b>		31.532.224	0,00%
1781	VANTELMOVIL S.A.S	900935070	1.595.274	0,00%
	<b>Total VANTELMOVIL S.A.S</b>		1.595.274	0,00%
1782	VASQUEZ CLAVIJO ADRIANA DEL PILAR	39769976	9.636.834	0,00%
1783	VASQUEZ CLAVIJO ADRIANA DEL PILAR	39769976	4.400.000	0,00%
	<b>Total VASQUEZ CLAVIJO ADRIANA DEL PILAR</b>		14.036.834	0,00%
1784	VIATEK CONSULTING COLOMBIA SAS	900573733	44.008.047	0,01%
1785	VIATEK CONSULTING COLOMBIA SAS	900573733	56.757.507	0,01%
1786	VIATEK CONSULTING COLOMBIA SAS	900573733	34.300.557	0,00%

1787	VIATEK CONSULTING COLOMBIA SAS	900573733	34.601.778	0,00%
1788	VIATEK CONSULTING COLOMBIA SAS	900573733	1.523.371	0,00%
	<b>Total VIATEK CONSULTING COLOMBIA SAS</b>		<b>171.191.260</b>	<b>0,02%</b>
1789	VIDA MOVIL CALI SAS	900810233	9.386.098	0,00%
	<b>Total VIDA MOVIL CALI SAS</b>		<b>9.386.098</b>	<b>0,00%</b>
1790	VITACOM DE COLOMBIA SAS	800250325	30.513.131	0,00%
1791	VITACOM DE COLOMBIA SAS	800250325	30.436.243	0,00%
1792	VITACOM DE COLOMBIA SAS	800250325	30.407.380	0,00%
1793	VITACOM DE COLOMBIA SAS	800250325	30.403.961	0,00%
1794	VITACOM DE COLOMBIA SAS	800250325	30.403.961	0,00%
1795	VITACOM DE COLOMBIA SAS	800250325	9.117.086	0,00%
	<b>Total VITACOM DE COLOMBIA SAS</b>		<b>161.281.761</b>	<b>0,02%</b>
1796	WM WIRELESS & MOBILE LTDA	800083486	14.280.173	0,00%
1797	WM WIRELESS & MOBILE LTDA	800083486	1.279.231	0,00%
1798	WM WIRELESS & MOBILE LTDA	800083486	13.568.694	0,00%
1799	WM WIRELESS & MOBILE LTDA	800083486	13.140.637	0,00%
1800	WM WIRELESS & MOBILE LTDA	800083486	13.567.263	0,00%
1801	WM WIRELESS & MOBILE LTDA	800083486	15.837.134	0,00%
	<b>Total WM WIRELESS &amp; MOBILE LTDA</b>		<b>71.673.131</b>	<b>0,01%</b>
1802	YOPO MOVIL S.A.S.	900715569	39.344	0,00%
	<b>Total YOPO MOVIL S.A.S.</b>		<b>39.344</b>	<b>0,00%</b>
1803	ZONA LOGISTICA S.A.S.	900220423	5.176.948	0,00%
1804	ZONA LOGISTICA S.A.S.	900220423	2.460.706	0,00%
1805	ZONA LOGISTICA S.A.S.	900220423	745.025	0,00%
1806	ZONA LOGISTICA S.A.S.	900220423	496.683	0,00%
1807	ZONA LOGISTICA S.A.S.	900220423	875.444	0,00%
1808	ZONA LOGISTICA S.A.S.	900220423	135.459	0,00%
1809	ZONA LOGISTICA S.A.S.	900220423	378.570	0,00%
1810	ZONA LOGISTICA S.A.S.	900220423	225.765	0,00%
	<b>Total ZONA LOGISTICA S.A.S.</b>		<b>10.494.601</b>	<b>0,00%</b>
1811	ZONA SEGURA SAS	811040365	2.332.097	0,00%
1812	ZONA SEGURA SAS	811040365	777.365	0,00%
	<b>Total ZONA SEGURA SAS</b>		<b>3.109.462</b>	<b>0,00%</b>
1811	ZONAINTEC SAS	901139430	43.735.879	0,01%
1812	ZONAINTEC SAS	901139430	7.152.334	0,00%
1813	ZONAINTEC SAS	901139430	1.225.568	0,00%
1814	ZONAINTEC SAS	901139430	6.130.347	0,00%
1815	ZONAINTEC SAS	901139430	43.389.991	0,01%
1816	ZONAINTEC SAS	901139430	58.251.077	0,01%
	<b>Total ZONAINTEC SAS</b>		<b>159.885.195</b>	<b>0,02%</b>
1817	ZONTEL SAS	900947025	96.229	0,00%
	<b>Total ZONTEL SAS</b>		<b>96.229</b>	<b>0,00%</b>
<b>TOTAL Categoría E</b>			<b>358.141.204.318</b>	<b>41,6%</b>
<b>TOTAL CATEGORIAS</b>			<b>861.753.896.329</b>	<b>100,00%</b>

Categoría	Derechos de Voto	Participación Derechos de Voto (%)
TOTAL Categoría A	334.316.913	0,04%
TOTAL Categoría B	21.343.770.820	2,48%
TOTAL Categoría C	481.934.604.278	55,92%
TOTAL Categoría D	1	0,00%
TOTAL Categoría E	358.141.206.642	41,560%
<b>TOTAL CATEGORIAS</b>	<b>861.753.898.653</b>	<b>100,00%</b>

## ANEXO 6.

### RELACIÓN DE DERECHOS DE VOTO QUE ACOMPañAN EL ACUERDO

Votos que acompañan el acuerdo

<b>Valor Total Derechos de Voto</b>	<b>861.753.896.329</b>
-------------------------------------	------------------------

Categoría A				
Vinculado	Nombre o Razón Social	Nit	Valor	% Votos
SI	TURBAY ARANGO ALEXANDRA	33334398	16.058.898	0,00%
No	CASTRO SANCHEZ RAFAEL	79795243	13.085.552	0,00%
No	SARMIENTO RUEDA JOSE CAMILO	80064889	11.187.769	0,00%
No	PARRA ARANGO FERNANDO ALFREDO	19474409	7.784.475	0,00%
No	MUNAR FONTECHA FRANCK VLADIMIR	79966104	6.985.358	0,00%
No	ROJAS FONTECHA RICARDO	79799879	5.025.353	0,00%
No	SOLER CASTRO HELBERT FABIAN	80018065	4.422.457	0,00%
No	SAMUDIO ARMESTO LUIS ALEJANDRO	79732275	3.768.967	0,00%
No	ROMERO ROMERO MARTHA LILIANA	52097084	3.597.378	0,00%
No	CHILITO AVILA CARLOS AUGUSTO	80135997	3.561.683	0,00%
No	CARMONA DIAZ JUAN ALBERTO	79792503	3.549.370	0,00%
No	RODRIGUEZ JAIQUEL MARIA CAROLINA	52992706	3.482.311	0,00%
No	LONDOÑO PARRA LUIS FELIPE	3396194	2.958.554	0,00%
No	ZUBIETA ALVARADO ANDRES CAMILO	1019112974	2.899.117	0,00%
No	BLANCO MOLINA FELIX ARTURO	80038960	2.896.834	0,00%
No	GONZALEZ CUENCA FAVIO SILVERIO	79520276	2.845.424	0,00%
No	PIÑEROS FERNANDEZ LILIANA	52031270	2.651.306	0,00%
No	GIRAL HUERTAS ALEX RODOLFO	80429356	2.579.285	0,00%

No	GUTIERREZ CASTIBLANCO WILMER LEONARDO	1074159102	2.414.768	0,00%
No	PEREZ LANDINEZ SONIA CONSUELO	51848126	2.411.098	0,00%
No	LUNA ANAYA CARLOS EDUARDO	13275554	2.277.141	0,00%
No	GUERRERO ZABALA HECTOR GIOVANNI	79976763	2.258.151	0,00%
No	RIAÑO OROZCO JAVIER ARMANDO	1075667267	2.216.153	0,00%
No	MURCIA CASTRO CINDY JOHANNA	1030538205	2.192.326	0,00%
No	BAQUERO ROZO ALEXANDER	79962778	2.164.275	0,00%
No	ACUNA PEREA YAND EDWIN ANDREY	1102817684	2.108.231	0,00%
No	MEJIA VALLEJO GLORIA EUGENIA	52344530	2.063.389	0,00%
No	VANEGAS SERRANO YUDIS	80021067	2.056.878	0,00%
No	BRAVO COLMENARES OSCAR JAVIER	80238229	1.967.222	0,00%
No	PAEZ BOGOTA MIGUEL ANGEL	80048840	1.923.979	0,00%
No	GONZALEZ CHOQUE JUAN RICARDO	79780984	1.859.749	0,00%
No	PACHON MURCIA JOSE FERNANDO	80210598	1.825.956	0,00%
No	VELOSA GARCIA AICARDY	80577241	1.803.681	0,00%
No	MORALES GONZALEZ JORGE HUMBERTO	79781278	1.794.721	0,00%
No	BOADA ORGANISTA JENNYFER	53093618	1.784.387	0,00%
No	BORRAS SANABRIA GIOSEPPE GIOVANNI	79610706	1.775.496	0,00%
No	GALVIS GOMEZ MARIA CAMILA	1020732454	1.756.103	0,00%
No	GONZALEZ VERDUGO HENRY EDGARDO	80111625	1.697.271	0,00%
No	BARRERA CRUZ MONICA	52282618	1.689.617	0,00%
No	ORTIZ FLOREZ JOSE CARLOS	8788888	1.671.716	0,00%
No	CASTRO VARGAS BEIMAR	80233571	1.609.740	0,00%

No	TORRES ALVAREZ SANDRA ADRIANA	52114296	1.609.642	0,00%
No	GOMEZ CHACON PAULA ANDREA	1019022250	1.593.943	0,00%
No	VALLECILLA HERNANDEZ JUDITH FERNANDA	1032425708	1.544.699	0,00%
No	RODRIGUEZ JOHNSON MANUEL ALEJANDRO	80075588	1.510.584	0,00%
No	CARDENAS BRAND ELVIS ORLANDO	79444401	1.508.360	0,00%
No	RODRIGUEZ CASTRO LUIS CARLOS	79474191	1.436.734	0,00%
No	TEJADA CELIS ALEXANDER	80236592	1.416.766	0,00%
No	BARRETO CABRERA SANDRA MILENA	52496491	1.367.954	0,00%
No	SUAREZ OVALLE JUAN MANUEL	79320712	1.309.979	0,00%
No	RODRIGUEZ MARTINEZ ANGINE JASMIN	52487347	1.302.932	0,00%
No	PAEZ RINCON CARLOS ANDRES	1022346630	1.286.870	0,00%
No	TAPIAS OLAYA JOHN CRISTIAN	77030257	1.284.088	0,00%
No	ZUÑIGA MARTINEZ JEFERSON ANDRES	1019094480	1.271.664	0,00%
No	CASALLAS ORTEGA LEONARDO GONZALO	79938248	1.240.825	0,00%
No	BUSTAMANTE GOMEZ JAIRO ANDRES	1092355499	1.216.385	0,00%
No	TORRES ROJAS CHRISTIAN ALEXANDER	1014178099	1.160.889	0,00%
No	PINTO RUIZ ALBA ELENA	550585	1.132.936	0,00%
No	ROMERO ALARCON MARILUZ	53064992	1.118.138	0,00%
No	CARRILLO CARRILLO JOSE WILLY DUVAN	1074131649	1.103.011	0,00%
No	ALZATE BEDOYA LUIS FERNANDO	1018442060	1.072.269	0,00%
No	ALVAREZ VALENCIA CARLOS MARIO	71777058	1.044.722	0,00%
No	PEREZ ALVAREZ ADRIANA CATALINA	33377993	1.040.674	0,00%
No	TORRES BAQUERO NEYSER EDUARDO	2997347	1.024.103	0,00%

No	HERNANDEZ DURAN CHRISTIAN DONALDO	1098723833	1.006.384	0,00%
No	BEJARANO BELLO LEONARDO	80015191	949.394	0,00%
No	ARIAS RIAÑO ANNYA CECILIA	52114771	939.569	0,00%
No	VASQUEZ CARDENAS ANGELA LORENA	1014251007	923.362	0,00%
No	ARGUELLO GUTIERREZ ENAVIO JAVIER	1071350005	906.438	0,00%
No	GOMEZ VERA MARIA DOLORES	52539032	901.987	0,00%
No	CARDENAS ROJAS JOSE SAUL	79700066	879.680	0,00%
No	REYES SANCHEZ ALEXANDER EMILIO	79984476	849.935	0,00%
No	HERNANDEZ GOMEZ FREDY NICOLAS	79804627	793.226	0,00%
No	CASANOVA GONZALEZ ALEJANDRO ALBERTO	88227532	771.235	0,00%
No	CRISTANCHO LOPEZ SANDRA MARCELA	53073258	761.927	0,00%
No	CARABALLO LADINO ELIZABETH	51956511	740.985	0,00%
No	RUIZ GUTIERREZ ANDRES ADALBERTO	1042995947	722.348	0,00%
No	OTAVO BAUTISTA GIOVANNI ENRIQUE	80037050	718.643	0,00%
No	SUAREZ ARIAS NELSON JAVIER	13747368	716.377	0,00%
No	DE DIEGO PALENCIA DAYANA	52224196	708.922	0,00%
No	RUIZ MUNERA JESUS ELIGIO	71589250	689.320	0,00%
No	DE LA HOZ LUNA JEANELLY ESTHER	32890999	687.927	0,00%
No	SUAREZ IZQUIERDO YEIMY CAROLINA	53125537	672.777	0,00%
No	ROMERO RAMIREZ RAFAEL RICARDO	80812165	651.000	0,00%
No	BERMUDEZ GUAQUETA HEMERSON	79895931	649.177	0,00%
No	CARRANZA ARTEAGA SERGIO ARTURO	80926784	642.424	0,00%
No	RODRIGUEZ LEON MARIA LILIANA	52541105	615.358	0,00%



No	VARGAS REINA MELISSA	38757344	599.871	0,00%
No	ROZO SORIANO JUAN ALEXANDER	80778575	585.799	0,00%
No	MENDEZ ARIZA DANIEL FELIPE	1019095088	575.042	0,00%
No	ROJAS SANCHEZ VIVIANA	1030630261	544.553	0,00%
No	PALACIOS GRACIA CARLOS FERNANDO	80496524	540.006	0,00%
No	RESTREPO CASTRO MONICA LILIANA	43815417	524.708	0,00%
No	RAMIREZ MORENO ANGELA PAOLA	1013581038	522.778	0,00%
No	LEAL GARCIA LUIS ESTIWAR	80814798	517.929	0,00%
No	TORRES CARO PABLO	1018425987	516.954	0,00%
No	ORDOÑEZ RAMIREZ JOSE MARTIN	79049243	512.008	0,00%
No	TORRES PIRAJAN LAIDY KATHERINNE	1014234418	505.646	0,00%
No	ROA SANCHEZ LUIS MARIANO	14327137	497.855	0,00%
No	LOPEZ MORALES ANDRES ANTONIO	80030023	491.819	0,00%
No	JIMENEZ PRIETO FRANCY LORENA	1020748828	489.805	0,00%
No	PATERNINA BRITO ALVARO JOSE	79958542	482.019	0,00%
No	DONCEL SANDOVAL IVAN ARNULFO	1032409248	468.262	0,00%
No	ROMERO LOPEZ JUAN SEBASTIAN	1018438389	454.794	0,00%
No	ARAQUE TRIANA LINA MARCELA	1012396184	452.935	0,00%
No	PORTELA ACOSTA CRISTINA ALEJANDRA	1023873921	441.937	0,00%
No	LUENGAS TORRES JUAN SEBASTIAN	1020752904	439.467	0,00%
No	MUÑOZ CASTILLO LEIDY JOHANA	67041867	402.621	0,00%
No	TORRES LEYTON LILIANA	52838156	393.588	0,00%
No	OVALLE SERRATO DIEGO ALEJANDRO	79792042	363.604	0,00%

No	BAQUERO BARRERO ERIKA ALEJANDRA	1074133371	362.059	0,00%
No	DAZA PIÑEROS MARTHA YADIRA	52845600	357.988	0,00%
No	CALDERON LESMES ERIKA JULIETH	1023895725	332.533	0,00%
No	PEÑALOZA OJEDA LADY DIANA	52858255	324.330	0,00%
No	DAZA ESTUPIÑAN YULIEL PAOLA	1100961993	322.387	0,00%
No	GUAMAN MORENO YULY TATIANA	1012369786	321.284	0,00%
No	QUIROGA CASTILLO JUAN DAVID	1015426870	311.827	0,00%
No	VARGAS GONZALEZ JOVANY	79898447	297.534	0,00%
No	LOPEZ SANCHEZ OSCAR JAVIER	79885912	291.511	0,00%
No	BARRERO BOHORQUEZ JULIO CESAR	1031182039	272.900	0,00%
No	GOMEZ AVILA JULIAN STIVEN	1015452884	268.286	0,00%
No	GOMEZ AMAYA JUAN CAMILO	1016038529	242.894	0,00%
No	LOPEZ SANCHEZ MICHAEL LEONARDO	1026560651	242.302	0,00%
No	FAJARDO QUINTANA LUIS ANDRES	11052566	230.573	0,00%
No	VEGA FLAUTERO REIMAN	80932585	223.884	0,00%
No	OSORIO ANGEL JOHN WILLIAM	80741390	204.032	0,00%
No	MUÑOZ CHACON ANGELA PAOLA	53070647	182.534	0,00%
No	CASTILLO OSPINA DAVID ALEXANDER	1127602906	175.879	0,00%
No	RODRIGUEZ PEÑA JAIRO ALEXANDER	1022346510	165.472	0,00%
No	BOHORQUEZ PULIDO YULI PAOLA	1019100660	158.309	0,00%
No	DIAZ VEGA MARIA CAMILA	1032468714	153.214	0,00%
No	CASTILLO MORENO ANDREA MILENA	1015995657	132.876	0,00%
No	MARTINEZ ORTIZ ADALBERTO DAVID	72348242	110.350	0,00%

No	VILLERO FONSECA MARIA ANGELICA	1020757457	88.870	0,00%
No	MANCERA BUSTOS BRIGITTE TATIANA	1014222177	87.093	0,00%
No	TAYLOR MARIN KAREN PATRICIA	1015410032	66.396	0,00%
No	LOZANO BARRAGAN JHOAN ALEXIS	1026573506	60.681	0,00%
No	MARTINEZ CIPACON YERLY KATHERINE	1023941869	55.429	0,00%
No	GARCIA MONTES MARIA GISELA	1002595822	55.331	0,00%
No	JIMENEZ SOSA PAULA ANDREA	1019095244	51.146	0,00%
No	CRESPO PRADO ZULEIKA PATRICIA	49716407	46.232	0,00%
No	ROJAS CHACON PAOLA ANDREA	1016011849	29.433	0,00%
No	FLOREZ ALDANA LUISA ALEJANDRA	1022436590	28.763	0,00%
No	GOMEZ MOLINA MIGUEL ANGEL	1016081762	27.055	0,00%
No	DIAZ CARDENAS VERONICA JISETH	1074190236	18.320	0,00%
<b>Total categoría A</b>			<b>209.782.408</b>	<b>0,024%</b>

Categoría C				
Vinculado	Nombre o Razón Social	Nit	Valor	% Votos
Si	PARTNERS TELECOM LATAM Gmbh	CHE 285086175	469.660.213.325	54,50%
No	BANCO DAVIVIENDA SA	860034313	6.996.455.603	0,81%
<b>Total categoría C</b>			<b>476.656.668.928</b>	<b>55,31%</b>

Categoría D				
Vinculado	Nombre o Razón Social	Nit	Valor	% Votos
SI	PARTNERS TELECOM LATAM Gmbh	CHE 285086175	1	0,00%
<b>Total categoría D</b>			<b>1</b>	<b>0,00%</b>

Categoría E				
Vinculado	Nombre o Razón Social	Nit	Valor	% Votos
SI	PARTNERS TELECOM LATAM Gmbh	CHE 285086175	90.486.828.435	10,50%
No	NOKIA SOLUTIONS AND NETWORKS COLOMBIA LTDA	900134430	50.900.749.887	5,91%
No	NOKIA SPAIN SA	A-28016921	32.392.641.770	3,76%
No	ANDEAN TOWER PARTNERS COLOMBIA SAS	900868635	12.434.063.190	1,44%
No	ATC SITIOS DE COLOMBIA S.A.S	900377163	9.836.832.225	1,14%
No	TELEDATOS ZONA FRANCA SAS	900146231	4.133.095.863	0,48%
No	EMPRESA DE TELECOMUNICACIONES DE BOGOTA S.A ESP	899999115	3.885.644.723	0,45%
No	NOKIA SOLUTIONS AND NETWORKS OY	FI20584306	3.645.556.279	0,42%
No	CELUSTORE USA INC	444445027	3.328.802.256	0,39%
No	OUTSOURCING Y TEMPORALES S.A.S.	830091033	3.293.097.142	0,38%
No	INGENIERIA Y TELECOMUNICACIONES S.A.S.	830014450	1.953.510.682	0,23%
No	ANDICALL SAS	830011153	1.547.923.568	0,18%
No	BUENTIPO ANCHOR WORLDWIDE SAS	900706422	1.420.660.315	0,16%
No	COMWARE S.A	860045379	1.206.547.508	0,14%
No	INTERNEXA S.A.	811021654	927.338.446	0,11%
No	LATIN AMERICAN BYTE INC	143339	889.581.071	0,10%
No	LOTUSFLARE, INC	46-1259433	934.462.019	0,11%

No	NMS TOWERS DE COLOMBIA SAS	900600417	667.721.904	0,08%
No	COMMSCOPE CONNECTIVITY COLOMBIA S.A.S	830041688	569.257.668	0,07%
No	PHOENIX TOWER INTERNATIONAL COLOMBIA LTDA	900711448	550.013.398	0,06%
No	EXPERIAN COLOMBIA SA	900422614	522.756.499	0,06%
No	QMC TELECOM COLOMBIA SAS	900763226	485.144.441	0,06%
No	SYNIVERSE TECHNNOLOGIES	444445074	466.394.402	0,05%
No	CIBERC S.A.	830067633	449.207.232	0,05%
No	MOTOROLA SOLUTIONS COLOMBIA LIMITADA	800235050	451.722.377	0,05%
No	THALES COLOMBIA SA	830079892	383.232.939	0,04%
No	DISPAPELES SAS	860028580	370.634.453	0,04%
No	INVERSIONES KB LTDA	76314360	340.727.992	0,04%
No	COMPAÑIA DE INVERSIONES LIMITADA	76.255.772 - K	337.134.056	0,04%
No	ESTATAL DE SEGURIDAD LTDA	816004965	331.701.392	0,04%
No	UNO 27 S.A.S	900526171	322.208.305	0,04%
No	ERNST & YOUNG AUDIT SAS	860008890	285.739.741	0,03%
No	DIVERSAS SAS	890924236	264.724.584	0,03%
No	NEXSYS INTERNATIONAL, L.C.	65102526	256.726.975	0,03%
No	AGT NETWORKS USA LLC	82086276	223.920.012	0,03%
No	STREAMWIDE, INC	260814924	222.271.509	0,03%
No	LINALCA INFORMATICA SA	800188299	215.474.821	0,03%
No	AGTN NETWORKS COLOMBIA SOCIEDAD POR ACCIONES SIMPLIFICADA	901109616	209.677.800	0,02%
No	C & D PROYECTOS INTEGRADOS SAS	900357619	185.698.407	0,02%
No	ZONAINTEC SAS	901139430	159.885.195	0,02%

No	TRANSPORTADORA DE VALORES DEL SUR LTDA	900260544	152.561.086	0,02%
No	SKYTOWERS SAS	901161649	131.807.748	0,02%
No	COLLOCATION TECHNOLOGIES COLOMBIA SAS	900462545	116.095.981	0,01%
No	INFORMATICA EL CORTE INGLES SA SUCURSAL COLOMBIA	900387076	100.621.734	0,01%
No	SYSCOM TELECOM LATAM S.A.	900079499	84.112.615	0,01%
No	COLVANES SAS	800185306	76.038.875	0,01%
No	ITEHL DIGITAL TECHNOLOGY SOLUTIONS SAS	901152073	64.966.972	0,01%
No	KODO TRADE & COMMERCE S.A.S	900875693	60.304.245	0,01%
No	INFINERA COLOMBIA S.A.S.	900636608	46.165.614	0,01%
No	BLUENOTE MANAGEMENT CONSULTING COLOMBIA SAS	900527810	42.500.000	0,00%
No	SERLEFIN BPO&O SERLEFIN SA	830044925	42.001.260	0,00%
No	HOLLAND & KNIGHT COLOMBIA S.A.S	900502435	36.018.667	0,00%
No	VALUE ADDED INFORMATION TECHNOLOGIES SOLUTIONS S.A.S	900040754	31.532.224	0,00%
No	C & C SERVICES SAS	900008653	35.506.350	0,00%
No	NOVA CONSULTING GROUP SAS	900443558	16.504.664	0,00%
No	IT CROWD SAS	900488516	10.906.287	0,00%
<b>Total categoría E</b>			<b>232.536.955.802</b>	<b>26,98%</b>

<b>Total Categorías</b>	<b>709.403.407.139</b>	<b>82,32%</b>
-------------------------	------------------------	---------------

Mayoría Especial

<b>Valor Total Derechos de Voto</b>	<b>861.753.898.653</b>
-------------------------------------	------------------------

<b>Categoría A</b>				
<b>Vinculado</b>	<b>Nombre o Razón Social</b>	<b>Nit</b>	<b>Valor</b>	<b>% Votos</b>
SI	TURBAY ARANGO ALEXANDRA	33334398	16.058.898	0,00%
No	CASTRO SANCHEZ RAFAEL	79795243	13.085.552	0,00%
No	SARMIENTO RUEDA JOSE CAMILO	80064889	11.187.769	0,00%
No	PARRA ARANGO FERNANDO ALFREDO	19474409	7.784.475	0,00%
No	MUNAR FONTECHA FRANCK VLADIMIR	79966104	6.985.358	0,00%
No	ROJAS FONTECHA RICARDO	79799879	5.025.353	0,00%
No	SOLER CASTRO HELBERT FABIAN	80018065	4.422.457	0,00%
No	SAMUDIO ARMESTO LUIS ALEJANDRO	79732275	3.768.967	0,00%
No	ROMERO MARTHA LILIANA	52097084	3.597.378	0,00%
No	CHILITO AVILA CARLOS AUGUSTO	80135997	3.561.683	0,00%
No	CARMONA DIAZ JUAN ALBERTO	79792503	3.549.370	0,00%
No	RODRIGUEZ JAIQUEL MARIA CAROLINA	52992706	3.482.311	0,00%
No	LONDOÑO PARRA LUIS FELIPE	3396194	2.958.554	0,00%
No	ZUBIETA ALVARADO ANDRES CAMILO	1019112974	2.899.117	0,00%
No	BLANCO MOLINA FELIX ARTURO	80038960	2.896.834	0,00%
No	GONZALEZ CUENCA FAVIO SILVERIO	79520276	2.845.424	0,00%
No	PIÑEROS FERNANDEZ LILIANA	52031270	2.651.306	0,00%

No	GIRAL HUERTAS ALEX RODOLFO	80429356	2.579.285	0,00%
No	GUTIERREZ CASTIBLANCO WILMER LEONARDO	1074159102	2.414.768	0,00%
No	PEREZ LANDINEZ SONIA CONSUELO	51848126	2.411.098	0,00%
No	LUNA ANAYA CARLOS EDUARDO	13275554	2.277.141	0,00%
No	GUERRERO ZABALA HECTOR GIOVANNI	79976763	2.258.151	0,00%
No	RIAÑO OROZCO JAVIER ARMANDO	1075667267	2.216.153	0,00%
No	MURCIA CASTRO CINDY JOHANNA	1030538205	2.192.326	0,00%
No	BAQUERO ROZO ALEXANDER	79962778	2.164.275	0,00%
No	ACUNA PEREA YAND EDWIN ANDREY	1102817684	2.108.231	0,00%
No	MEJIA VALLEJO GLORIA EUGENIA	52344530	2.063.389	0,00%
No	VANEGAS SERRANO YUDIS	80021067	2.056.878	0,00%
No	BRAVO COLMENARES OSCAR JAVIER	80238229	1.967.222	0,00%
No	PAEZ BOGOTA MIGUEL ANGEL	80048840	1.923.979	0,00%
No	GONZALEZ CHOQUE JUAN RICARDO	79780984	1.859.749	0,00%
No	PACHON MURCIA JOSE FERNANDO	80210598	1.825.956	0,00%
No	VELOSA GARCIA AICARDY	80577241	1.803.681	0,00%
No	MORALES GONZALEZ JORGE HUMBERTO	79781278	1.794.721	0,00%
No	BOADA ORGANISTA JENNYFER	53093618	1.784.387	0,00%
No	BORRAS SANABRIA GIOSEPPE GIOVANNI	79610706	1.775.496	0,00%
No	GALVIS GOMEZ MARIA CAMILA	1020732454	1.756.103	0,00%
No	GONZALEZ VERDUGO HENRY EDGARDO	80111625	1.697.271	0,00%
No	BARRERA CRUZ MONICA	52282618	1.689.617	0,00%
No	ORTIZ FLOREZ JOSE CARLOS	8788888	1.671.716	0,00%



No	CASTRO VARGAS BEIMAR	80233571	1.609.740	0,00%
No	TORRES ALVAREZ SANDRA ADRIANA	52114296	1.609.642	0,00%
No	GOMEZ CHACON PAULA ANDREA	1019022250	1.593.943	0,00%
No	VALLECILLA HERNANDEZ JUDITH FERNANDA	1032425708	1.544.699	0,00%
No	RODRIGUEZ JOHNSON MANUEL ALEJANDRO	80075588	1.510.584	0,00%
No	CARDENAS BRAND ELVIS ORLANDO	79444401	1.508.360	0,00%
No	RODRIGUEZ CASTRO LUIS CARLOS	79474191	1.436.734	0,00%
No	TEJADA CELIS ALEXANDER	80236592	1.416.766	0,00%
No	BARRETO CABRERA SANDRA MILENA	52496491	1.367.954	0,00%
No	SUAREZ OVALLE JUAN MANUEL	79320712	1.309.979	0,00%
No	RODRIGUEZ MARTINEZ ANGINE JASMIN	52487347	1.302.932	0,00%
No	PAEZ RINCON CARLOS ANDRES	1022346630	1.286.870	0,00%
No	TAPIAS OLAYA JOHN CRISTIAN	77030257	1.284.088	0,00%
No	ZUÑIGA MARTINEZ JEFERSON ANDRES	1019094480	1.271.664	0,00%
No	CASALLAS ORTEGA LEONARDO GONZALO	79938248	1.240.825	0,00%
No	BUSTAMANTE GOMEZ JAIRO ANDRES	1092355499	1.216.385	0,00%
No	TORRES ROJAS CHRISTIAN ALEXANDER	1014178099	1.160.889	0,00%
No	PINTO RUIZ ALBA ELENA	550585	1.132.936	0,00%
No	ROMERO ALARCON MARILUZ	53064992	1.118.138	0,00%
No	CARRILLO CARRILLO JOSE WILLY DUVAN	1074131649	1.103.011	0,00%
No	ALZATE BEDOYA LUIS FERNANDO	1018442060	1.072.269	0,00%
No	ALVAREZ VALENCIA CARLOS MARIO	71777058	1.044.722	0,00%
No	PEREZ ALVAREZ ADRIANA CATALINA	33377993	1.040.674	0,00%

No	TORRES BAQUERO NEYSER EDUARDO	2997347	1.024.103	0,00%
No	HERNANDEZ DURAN CHRISTIAN DONALDO	1098723833	1.006.384	0,00%
No	BEJARANO BELLO LEONARDO	80015191	949.394	0,00%
No	ARIAS RIAÑO ANNYA CECILIA	52114771	939.569	0,00%
No	VASQUEZ CARDENAS ANGELA LORENA	1014251007	923.362	0,00%
No	ARGUELLO GUTIERREZ ENAVIO JAVIER	1071350005	906.438	0,00%
No	GOMEZ VERA MARIA DOLORES	52539032	901.987	0,00%
No	CARDENAS ROJAS JOSE SAUL	79700066	879.680	0,00%
No	REYES SANCHEZ ALEXANDER EMILIO	79984476	849.935	0,00%
No	HERNANDEZ GOMEZ FREDY NICOLAS	79804627	793.226	0,00%
No	CASANOVA GONZALEZ ALEJANDRO ALBERTO	88227532	771.235	0,00%
No	CRISTANCHO LOPEZ SANDRA MARCELA	53073258	761.927	0,00%
No	CARABALLO LADINO ELIZABETH	51956511	740.985	0,00%
No	RUIZ GUTIERREZ ANDRES ADALBERTO	1042995947	722.348	0,00%
No	OTAVO BAUTISTA GIOVANNI ENRIQUE	80037050	718.643	0,00%
No	SUAREZ ARIAS NELSON JAVIER	13747368	716.377	0,00%
No	DE DIEGO PALENCIA DAYANA	52224196	708.922	0,00%
No	RUIZ MUNERA JESUS ELIGIO	71589250	689.320	0,00%
No	DE LA HOZ LUNA JEANELLY ESTHER	32890999	687.927	0,00%
No	SUAREZ IZQUIERDO YEIMY CAROLINA	53125537	672.777	0,00%
No	ROMERO RAMIREZ RAFAEL RICARDO	80812165	651.000	0,00%
No	BERMUDEZ GUAQUETA HEMERSON	79895931	649.177	0,00%
No	CARRANZA ARTEAGA SERGIO ARTURO	80926784	642.424	0,00%

No	RODRIGUEZ LEON MARIA LILIANA	52541105	615.358	0,00%
No	VARGAS REINA MELISSA	38757344	599.871	0,00%
No	ROZO SORIANO JUAN ALEXANDER	80778575	585.799	0,00%
No	MENDEZ ARIZA DANIEL FELIPE	1019095088	575.042	0,00%
No	ROJAS SANCHEZ VIVIANA	1030630261	544.553	0,00%
No	PALACIOS GRACIA CARLOS FERNANDO	80496524	540.006	0,00%
No	RESTREPO CASTRO MONICA LILIANA	43815417	524.708	0,00%
No	RAMIREZ MORENO ANGELA PAOLA	1013581038	522.778	0,00%
No	LEAL GARCIA LUIS ESTIWAR	80814798	517.929	0,00%
No	TORRES CARO PABLO	1018425987	516.954	0,00%
No	ORDOÑEZ RAMIREZ JOSE MARTIN	79049243	512.008	0,00%
No	TORRES PIRAJAN LAIDY KATHERINNE	1014234418	505.646	0,00%
No	ROA SANCHEZ LUIS MARIANO	14327137	497.855	0,00%
No	LOPEZ MORALES ANDRES ANTONIO	80030023	491.819	0,00%
No	JIMENEZ PRIETO FRANCY LORENA	1020748828	489.805	0,00%
No	PATERNINA BRITO ALVARO JOSE	79958542	482.019	0,00%
No	DONCEL SANDOVAL IVAN ARNULFO	1032409248	468.262	0,00%
No	ROMERO LOPEZ JUAN SEBASTIAN	1018438389	454.794	0,00%
No	ARAQUE TRIANA LINA MARCELA	1012396184	452.935	0,00%
No	PORTELA ACOSTA CRISTINA ALEJANDRA	1023873921	441.937	0,00%
No	LUENGAS TORRES JUAN SEBASTIAN	1020752904	439.467	0,00%
No	MUÑOZ CASTILLO LEIDY JOHANA	67041867	402.621	0,00%
No	TORRES LEYTON LILIANA	52838156	393.588	0,00%

No	OVALLE SERRATO DIEGO ALEJANDRO	79792042	363.604	0,00%
No	BAQUERO BARRERO ERIKA ALEJANDRA	1074133371	362.059	0,00%
No	DAZA PIÑEROS MARTHA YADIRA	52845600	357.988	0,00%
No	CALDERON LESMES ERIKA JULIETH	1023895725	332.533	0,00%
No	PEÑALOZA OJEDA LADY DIANA	52858255	324.330	0,00%
No	DAZA ESTUPIÑAN YULIEL PAOLA	1100961993	322.387	0,00%
No	GUAMAN MORENO YULY TATIANA	1012369786	321.284	0,00%
No	QUIROGA CASTILLO JUAN DAVID	1015426870	311.827	0,00%
No	VARGAS GONZALEZ JOVANY	79898447	297.534	0,00%
No	LOPEZ SANCHEZ OSCAR JAVIER	79885912	291.511	0,00%
No	BARRERO BOHORQUEZ JULIO CESAR	1031182039	272.900	0,00%
No	GOMEZ AVILA JULIAN STIVEN	1015452884	268.286	0,00%
No	GOMEZ AMAYA JUAN CAMILO	1016038529	242.894	0,00%
No	LOPEZ SANCHEZ MICHAEL LEONARDO	1026560651	242.302	0,00%
No	FAJARDO QUINTANA LUIS ANDRES	11052566	230.573	0,00%
No	VEGA FLAUTERO REIMAN	80932585	223.884	0,00%
No	OSORIO ANGEL JOHN WILLIAM	80741390	204.032	0,00%
No	MUÑOZ CHACON ANGELA PAOLA	53070647	182.534	0,00%
No	CASTILLO OSPINA DAVID ALEXANDER	1127602906	175.879	0,00%
No	RODRIGUEZ PEÑA JAIRO ALEXANDER	1022346510	165.472	0,00%
No	BOHORQUEZ PULIDO YULI PAOLA	1019100660	158.309	0,00%
No	DIAZ VEGA MARIA CAMILA	1032468714	153.214	0,00%
No	CASTILLO MORENO ANDREA MILENA	1015995657	132.876	0,00%

No	MARTINEZ ORTIZ ADALBERTO DAVID	72348242	110.350	0,00%
No	VILLERO FONSECA MARIA ANGELICA	1020757457	88.870	0,00%
No	MANCERA BUSTOS BRIGITTE TATIANA	1014222177	87.093	0,00%
No	TAYLOR MARIN KAREN PATRICIA	1015410032	66.396	0,00%
No	LOZANO BARRAGAN JHOAN ALEXIS	1026573506	60.681	0,00%
No	MARTINEZ CIPACON YERLY KATHERINE	1023941869	55.429	0,00%
No	GARCIA MONTES MARIA GISELA	1002595822	55.331	0,00%
No	JIMENEZ SOSA PAULA ANDREA	1019095244	51.146	0,00%
No	CRESPO PRADO ZULEIKA PATRICIA	49716407	46.232	0,00%
No	ROJAS CHACON PAOLA ANDREA	1016011849	29.433	0,00%
No	FLOREZ ALDANA LUISA ALEJANDRA	1022436590	28.763	0,00%
No	GOMEZ MOLINA MIGUEL ANGEL	1016081762	27.055	0,00%
No	DIAZ CARDENAS VERONICA JISETH	1074190236	18.320	0,00%
<b>Total categoría A</b>			<b>209.782.408</b>	<b>0,024%</b>

Categoría C				
Vinculado	Nombre o Razón Social	Nit	Valor	% Votos
No	BANCO DAVIVIENDA SA	860034313	6.996.455.603	0,81%
<b>Total categoría C</b>			<b>6.996.455.603</b>	<b>0,81%</b>

Categoría E				
Vinculado	Nombre o Razón Social	Nit	Valor	% Votos
No	NOKIA SOLUTIONS AND NETWORKS COLOMBIA LTDA	900134430	50.900.749.887	5,91%
No	NOKIA SPAIN SA	A-28016921	32.392.641.770	3,76%
No	ANDEAN TOWER PARTNERS COLOMBIA SAS	900868635	12.434.063.190	1,44%
No	ATC SITIOS DE COLOMBIA S.A.S	900377163	9.836.832.225	1,14%
No	TELEDATOS ZONA FRANCA SAS	900146231	4.133.095.863	0,48%
No	EMPRESA DE TELECOMUNICACIONES DE BOGOTA S.A ESP	899999115	3.885.644.723	0,45%
No	NOKIA SOLUTIONS AND NETWORKS OY	FI20584306	3.645.556.279	0,42%
No	CELUSTORE USA INC	444445027	3.328.802.256	0,39%
No	OUTSOURCING Y TEMPORALES S.A.S.	830091033	3.293.097.142	0,38%
No	INGENIERIA Y TELECOMUNICACIONES S.A.S.	830014450	1.953.510.682	0,23%
No	ANDICALL SAS	830011153	1.547.923.568	0,18%
No	BUENTIPO ANCHOR WORLDWIDE SAS	900706422	1.420.660.315	0,16%
No	COMWARE S.A	860045379	1.206.547.508	0,14%
No	INTERNEXA S.A.	811021654	927.338.446	0,11%
No	LATIN AMERICAN BYTE INC	143339	889.581.071	0,10%
No	LOTUSFLARE, INC	46-1259433	934.462.019	0,11%
No	NMS TOWERS DE COLOMBIA SAS	900600417	667.721.904	0,08%
No	COMMSCOPE CONNECTIVITY COLOMBIA S.A.S	830041688	569.257.668	0,07%
No	PHOENIX TOWER INTERNATIONAL COLOMBIA LTDA	900711448	550.013.398	0,06%
No	EXPERIAN COLOMBIA SA	900422614	522.756.499	0,06%
No	QMC TELECOM COLOMBIA SAS	900763226	485.144.441	0,06%
No	SYNIVERSE TECHNNOLOGIES	444445074	466.394.402	0,05%

No	CIBERC S.A.	830067633	449.207.232	0,05%
No	MOTOROLA SOLUTIONS COLOMBIA LIMITADA	800235050	451.722.377	0,05%
No	THALES COLOMBIA SA	830079892	383.232.939	0,04%
No	DISPAPELES SAS	860028580	370.634.453	0,04%
No	INVERSIONES KB LTDA	76314360	340.727.992	0,04%
No	COMPAÑIA DE INVERSIONES LIMITADA	76.255.772 - K	337.134.056	0,04%
No	ESTATAL DE SEGURIDAD LTDA	816004965	331.701.392	0,04%
No	UNO 27 S.A.S	900526171	322.208.305	0,04%
No	ERNST & YOUNG AUDIT SAS	860008890	285.739.741	0,03%
No	DIVERSAS SAS	890924236	264.724.584	0,03%
No	NEXSYS INTERNATIONAL, L.C.	65102526	256.726.975	0,03%
No	AGT NETWORKS USA LLC	82086276	223.920.012	0,03%
No	STREAMWIDE, INC	260814924	222.271.509	0,03%
No	LINALCA INFORMATICA SA	800188299	215.474.821	0,03%
No	AGTN NETWORKS COLOMBIA SOCIEDAD POR ACCIONES SIMPLIFICADA	901109616	209.677.800	0,02%
No	C & D PROYECTOS INTEGRADOS SAS	900357619	185.698.407	0,02%
No	ZONAINTEC SAS	901139430	159.885.195	0,02%
No	TRANSPORTADORA DE VALORES DEL SUR LTDA	900260544	152.561.086	0,02%
No	SKYTOWERS SAS	901161649	131.807.748	0,02%
No	COLLOCATION TECHNOLOGIES COLOMBIA SAS	900462545	116.095.981	0,01%
No	INFORMATICA EL CORTE INGLES SA SUCURSAL COLOMBIA	900387076	100.621.734	0,01%
No	SYSCOM TELECOM LATAM S.A.	900079499	84.112.615	0,01%
No	COLVANES SAS	800185306	76.038.875	0,01%

No	ITEHL DIGITAL TECHNOLOGY SOLUTIONS SAS	901152073	64.966.972	0,01%
No	KODO TRADE & COMMERCE S.A.S	900875693	60.304.245	0,01%
No	INFINERA COLOMBIA S.A.S.	900636608	46.165.614	0,01%
No	BLUENOTE MANAGEMENT CONSULTING COLOMBIA SAS	900527810	42.500.000	0,00%
No	SERLEFIN BPO&O SERLEFIN SA	830044925	42.001.260	0,00%
No	HOLLAND & KNIGHT COLOMBIA S.A.S	900502435	36.018.667	0,00%
No	VALUE ADDED INFORMATION TECHNOLOGIES SOLUTIONS S.A.S	900040754	31.532.224	0,00%
No	C & C SERVICES SAS	900008653	35.506.350	0,00%
No	NOVA CONSULTING GROUP SAS	900443558	16.504.664	0,00%
No	IT CROWD SAS	900488516	10.906.287	0,00%
<b>Total Categoría E</b>			<b>142.050.127.367</b>	<b>16,48%</b>

<b>Total Categorías</b>	<b>149.256.365.378</b>	<b>17,32%</b>
-------------------------	------------------------	---------------



## ANEXO 7.

PROYECTOS DE CALIFICACIÓN Y  
GRADUACIÓN DE CRÉDITOS Y  
DETERMINACIÓN DE DERECHOS DE VOTO

PROYECTO DE CALIFICACIÓN Y GRADUACIÓN DE CRÉDITOS DE LA SOCIEDAD AVANTEL S.A.S EN REORGANIZACIÓN

CRÉDITOS PRIMERA CLASE									
CRÉDITOS PRIMERA CLASE - LABORALES									
Cod.	Nombre o Razón Social	Nit o Cédula de Ciudadanía	Clase de Crédito	No de la Obligación	Fecha de Vencimiento	Saldo Capital por Pagar USD	Saldo Capital por Pagar COP	Intereses informativos	Identificación Bien en Garantía
1	ACUNA PEREA YAND EDWIN ANDREY	1102817684	LABORAL	VACACIONES	10/12/2019	-	2.108.231	-	
	Total ACUNA PEREA YAND EDWIN ANDREY					-	2.108.231	-	
2	ALANDETE CASTRO BRENDA LUCIA	1102794533	LABORAL	VACACIONES	10/12/2019	-	380.967	-	
	Total ALANDETE CASTRO BRENDA LUCIA					-	380.967	-	
3	ALARCON SANCHEZ JUAN DIEGO	80205025	LABORAL	VACACIONES	10/12/2019	-	5.789.334	-	
	Total ALARCON SANCHEZ JUAN DIEGO					-	5.789.334	-	
4	ALVAREZ VALENCIA CARLOS MARIO	71777058	LABORAL	VACACIONES	10/12/2019	-	1.044.722	-	
	Total ALVAREZ VALENCIA CARLOS MARIO					-	1.044.722	-	
5	ALZATE BEDOYA LUIS FERNANDO	1018442060	LABORAL	VACACIONES	10/12/2019	-	1.072.269	-	
	Total ALZATE BEDOYA LUIS FERNANDO					-	1.072.269	-	
6	AMADO TORRES SILVIA LILIANA	52311276	LABORAL	VACACIONES	10/12/2019	-	171.689	-	
	Total AMADO TORRES SILVIA LILIANA					-	171.689	-	
7	ANGEL TORRES DIEGO RUBELIO	80425664	LABORAL	VACACIONES	10/12/2019	-	1.063.036	-	
	Total ANGEL TORRES DIEGO RUBELIO					-	1.063.036	-	
8	ARAQUE TRIANA LINA MARCELA	1012396184	LABORAL	VACACIONES	10/12/2019	-	452.935	-	
	Total ARAQUE TRIANA LINA MARCELA					-	452.935	-	
9	ARGUELLO GUTIERREZ ENAVIO JAVIER	1071350005	LABORAL	VACACIONES	10/12/2019	-	906.438	-	
	Total ARGUELLO GUTIERREZ ENAVIO JAVIER					-	906.438	-	
10	ARIAS GIRALDO JOAN JULIAN	80857055	LABORAL	VACACIONES	10/12/2019	-	27.211	-	
	Total ARIAS GIRALDO JOAN JULIAN					-	27.211	-	
11	ARIAS RIAÑO ANNYA CECILIA	52114771	LABORAL	VACACIONES	10/12/2019	-	939.569	-	
	Total ARIAS RIAÑO ANNYA CECILIA					-	939.569	-	
12	BAEZ HERNANDEZ CRISTIAN CAMILO	11229248	LABORAL	VACACIONES	10/12/2019	-	140.938	-	
	Total BAEZ HERNANDEZ CRISTIAN CAMILO					-	140.938	-	
13	BALCERO GARZON CESAR ALBERTO	19347288	LABORAL	VACACIONES	10/12/2019	-	2.282.606	-	
	Total BALCERO GARZON CESAR ALBERTO					-	2.282.606	-	
14	BALLESTEROS LOPEZ MAYCOL JOSE	1032467207	LABORAL	VACACIONES	10/12/2019	-	1.052.485	-	
	Total BALLESTEROS LOPEZ MAYCOL JOSE					-	1.052.485	-	
15	BAQUERO BARRERO ERIKA ALEJANDRA	1074133371	LABORAL	VACACIONES	10/12/2019	-	362.059	-	
	Total BAQUERO BARRERO ERIKA ALEJANDRA					-	362.059	-	
16	BAQUERO ROZO ALEXANDER	79962778	LABORAL	VACACIONES	10/12/2019	-	2.164.275	-	
	Total BAQUERO ROZO ALEXANDER					-	2.164.275	-	
17	BARRERA CRUZ MONICA	52282618	LABORAL	VACACIONES	10/12/2019	-	1.689.617	-	
	Total BARRERA CRUZ MONICA					-	1.689.617	-	
18	BARRERO BOHORQUEZ JULIO CESAR	1031182039	LABORAL	VACACIONES	10/12/2019	-	272.900	-	
	Total BARRERO BOHORQUEZ JULIO CESAR					-	272.900	-	
19	BARRETO CABRERA SANDRA MILENA	52496491	LABORAL	VACACIONES	10/12/2019	-	1.367.954	-	
	Total BARRETO CABRERA SANDRA MILENA					-	1.367.954	-	
20	BEDOYA PAZ SANDRA PATRICIA	28548982	LABORAL	VACACIONES	10/12/2019	-	696.832	-	
	Total BEDOYA PAZ SANDRA PATRICIA					-	696.832	-	
21	BEJARANO BELLO LEONARDO	80015191	LABORAL	VACACIONES	10/12/2019	-	949.394	-	
	Total BEJARANO BELLO LEONARDO					-	949.394	-	
22	BERMUDEZ GUAQUETA HEMERSON	79895931	LABORAL	VACACIONES	10/12/2019	-	649.177	-	
	Total BERMUDEZ GUAQUETA HEMERSON					-	649.177	-	
23	BERMUDEZ ROJAS CAMILO ANDRES	1014209583	LABORAL	VACACIONES	10/12/2019	-	199.740	-	
	Total BERMUDEZ ROJAS CAMILO ANDRES					-	199.740	-	
24	BETANCUR CHAVARRIA YESSICA	1214730236	LABORAL	VACACIONES	10/12/2019	-	27.582	-	
	Total BETANCUR CHAVARRIA YESSICA					-	27.582	-	
25	BLANCO MOLINA FELIX ARTURO	80038960	LABORAL	VACACIONES	10/12/2019	-	2.896.834	-	
	Total BLANCO MOLINA FELIX ARTURO					-	2.896.834	-	
26	BOADA ORGANISTA JENNYFER	53093618	LABORAL	VACACIONES	10/12/2019	-	1.784.387	-	
	Total BOADA ORGANISTA JENNYFER					-	1.784.387	-	
27	BOHORQUEZ PULIDO YULI PAOLA	1019100660	LABORAL	VACACIONES	10/12/2019	-	158.309	-	
	Total BOHORQUEZ PULIDO YULI PAOLA					-	158.309	-	
28	BORRAS SANABRIA GIOSEPPE GIOVANNI	79610706	LABORAL	VACACIONES	10/12/2019	-	1.775.496	-	
	Total BORRAS SANABRIA GIOSEPPE GIOVANNI					-	1.775.496	-	
29	BRAVO COLMENARES OSCAR JAVIER	80238229	LABORAL	VACACIONES	10/12/2019	-	1.967.222	-	
	Total BRAVO COLMENARES OSCAR JAVIER					-	1.967.222	-	
30	BUSTAMANTE GOMEZ JAIRO ANDRES	1092355499	LABORAL	VACACIONES	10/12/2019	-	1.216.385	-	
	Total BUSTAMANTE GOMEZ JAIRO ANDRES					-	1.216.385	-	
31	CAICEDO RINCON NIKY LORD	79966837	LABORAL	VACACIONES	10/12/2019	-	281.620	-	
	Total CAICEDO RINCON NIKY LORD					-	281.620	-	
32	CALDERON LESMES ERIKA JULIETH	1023895725	LABORAL	VACACIONES	10/12/2019	-	332.533	-	
	Total CALDERON LESMES ERIKA JULIETH					-	332.533	-	
33	CANO BERNAL DIANA PATRICIA	39786956	LABORAL	VACACIONES	10/12/2019	-	6.362.813	-	
	Total CANO BERNAL DIANA PATRICIA					-	6.362.813	-	
34	CARABALLO LADINO ELIZABETH	51956511	LABORAL	VACACIONES	10/12/2019	-	740.985	-	
	Total CARABALLO LADINO ELIZABETH					-	740.985	-	

35	CARDENAS BRAND ELVIS ORLANDO	79444401	LABORAL	VACACIONES	10/12/2019	-	1.508.360	-
	Total CARDENAS BRAND ELVIS ORLANDO					-	1.508.360	-
36	CARDENAS ROJAS JOSE SAUL	79700066	LABORAL	VACACIONES	10/12/2019	-	879.680	-
	Total CARDENAS ROJAS JOSE SAUL					-	879.680	-
37	CARMONA DIAZ JUAN ALBERTO	79792503	LABORAL	VACACIONES	10/12/2019	-	3.549.370	-
	Total CARMONA DIAZ JUAN ALBERTO					-	3.549.370	-
38	CARRANZA ARTEAGA SERGIO ARTURO	80926784	LABORAL	VACACIONES	10/12/2019	-	642.424	-
	Total CARRANZA ARTEAGA SERGIO ARTURO					-	642.424	-
39	CARRASCAL BAQUERO DAVID EDUARDO	1098618070	LABORAL	VACACIONES	10/12/2019	-	1.505.548	-
	Total CARRASCAL BAQUERO DAVID EDUARDO					-	1.505.548	-
40	CARRILLO CARRILLO JOSE WILLY DUVAN	1074131649	LABORAL	VACACIONES	10/12/2019	-	1.103.011	-
	Total CARRILLO CARRILLO JOSE WILLY DUVAN					-	1.103.011	-
41	CASALLAS ORTEGA LEONARDO GONZALO	79938248	LABORAL	VACACIONES	10/12/2019	-	1.240.825	-
	Total CASALLAS ORTEGA LEONARDO GONZALO					-	1.240.825	-
42	CASANOVA GONZALEZ ALEJANDRO ALBERTO	88227532	LABORAL	VACACIONES	10/12/2019	-	771.235	-
	Total CASANOVA GONZALEZ ALEJANDRO ALBERTO					-	771.235	-
43	CASTIBLANCO CLAVIJO DANY WILLIAMS	79636791	LABORAL	VACACIONES	10/12/2019	-	2.013.176	-
	Total CASTIBLANCO CLAVIJO DANY WILLIAMS					-	2.013.176	-
44	CASTILLO MORENO ANDREA MILENA	1015995657	LABORAL	VACACIONES	10/12/2019	-	132.876	-
	Total CASTILLO MORENO ANDREA MILENA					-	132.876	-
45	CASTILLO OSPINA DAVID ALEXANDER	1127602906	LABORAL	VACACIONES	10/12/2019	-	175.879	-
	Total CASTILLO OSPINA DAVID ALEXANDER					-	175.879	-
46	CASTRO ACOSTA JAZMIN ANDREA	1031143890	LABORAL	VACACIONES	10/12/2019	-	130.854	-
	Total CASTRO ACOSTA JAZMIN ANDREA					-	130.854	-
47	CASTRO SANCHEZ RAFAEL	79795243	LABORAL	VACACIONES	10/12/2019	-	13.085.552	-
	Total CASTRO SANCHEZ RAFAEL					-	13.085.552	-
48	CASTRO VARGAS BEIMAR	80233571	LABORAL	VACACIONES	10/12/2019	-	1.609.740	-
	Total CASTRO VARGAS BEIMAR					-	1.609.740	-
49	CERQUERA ENCISO JUAN CARLOS	79790706	LABORAL	VACACIONES	10/12/2019	-	321.176	-
	Total CERQUERA ENCISO JUAN CARLOS					-	321.176	-
50	CETINA LEON YENNY MARCELA	53125376	LABORAL	VACACIONES	10/12/2019	-	692.257	-
	Total CETINA LEON YENNY MARCELA					-	692.257	-
51	CHILITO AVILA CARLOS AUGUSTO	80135997	LABORAL	VACACIONES	10/12/2019	-	3.561.683	-
	Total CHILITO AVILA CARLOS AUGUSTO					-	3.561.683	-
52	CRESPO PRADO ZULEIKA PATRICIA	49716407	LABORAL	VACACIONES	10/12/2019	-	46.232	-
	Total CRESPO PRADO ZULEIKA PATRICIA					-	46.232	-
53	CRISTANCHO LOPEZ SANDRA MARCELA	53073258	LABORAL	VACACIONES	10/12/2019	-	761.927	-
	Total CRISTANCHO LOPEZ SANDRA MARCELA					-	761.927	-
54	CRUZ CHAVEZ SANDRA MILENA	1121826679	LABORAL	VACACIONES	10/12/2019	-	370.052	-
	Total CRUZ CHAVEZ SANDRA MILENA					-	370.052	-
55	DAZA ESTUPIÑAN YULIEL PAOLA	1100961993	LABORAL	VACACIONES	10/12/2019	-	322.387	-
	Total DAZA ESTUPIÑAN YULIEL PAOLA					-	322.387	-
56	DAZA PIÑEROS MARTHA YADIRA	52845600	LABORAL	VACACIONES	10/12/2019	-	357.988	-
	Total DAZA PIÑEROS MARTHA YADIRA					-	357.988	-
57	DE DIEGO PALENCIA DAYANA	52224196	LABORAL	VACACIONES	10/12/2019	-	708.922	-
	Total DE DIEGO PALENCIA DAYANA					-	708.922	-
58	DE LA HOZ LUNA JEANELLY ESTHER	32890999	LABORAL	VACACIONES	10/12/2019	-	687.927	-
	Total DE LA HOZ LUNA JEANELLY ESTHER					-	687.927	-
59	DIAZ CARDENAS VERONICA JISETH	1074190236	LABORAL	VACACIONES	10/12/2019	-	18.320	-
	Total DIAZ CARDENAS VERONICA JISETH					-	18.320	-
60	DIAZ FERNANDEZ ANDRES FELIPE	1015410454	LABORAL	VACACIONES	10/12/2019	-	135.719	-
	Total DIAZ FERNANDEZ ANDRES FELIPE					-	135.719	-
61	DIAZ SOTELO HERNAN DARIO	1019057689	LABORAL	VACACIONES	10/12/2019	-	428.167	-
	Total DIAZ SOTELO HERNAN DARIO					-	428.167	-
62	DIAZ VEGA MARIA CAMILA	1032468714	LABORAL	VACACIONES	10/12/2019	-	153.214	-
	Total DIAZ VEGA MARIA CAMILA					-	153.214	-
63	DONCEL SANDOVAL IVAN ARNULFO	1032409248	LABORAL	VACACIONES	10/12/2019	-	468.262	-
	Total DONCEL SANDOVAL IVAN ARNULFO					-	468.262	-
64	FAJARDO QUINTANA LUIS ANDRES	11052566	LABORAL	VACACIONES	10/12/2019	-	230.573	-
	Total FAJARDO QUINTANA LUIS ANDRES					-	230.573	-
65	FANDINO CIFUENTES JONATHAN ALEXANDER	1024511701	LABORAL	VACACIONES	10/12/2019	-	79.790	-
	Total FANDINO CIFUENTES JONATHAN ALEXANDER					-	79.790	-
66	FARIA ROBINSON ANDERSON JOSE	1127623629	LABORAL	VACACIONES	10/12/2019	-	163.673	-
	Total FARIA ROBINSON ANDERSON JOSE					-	163.673	-
67	FLOREZ ALDANA LUISA ALEJANDRA	1022436590	LABORAL	VACACIONES	10/12/2019	-	28.763	-
	Total FLOREZ ALDANA LUISA ALEJANDRA					-	28.763	-
68	GALVIS GOMEZ MARIA CAMILA	1020732454	LABORAL	VACACIONES	10/12/2019	-	1.756.103	-
	Total GALVIS GOMEZ MARIA CAMILA					-	1.756.103	-
69	GARCIA GALINDO DANIELA DEL PILAR	1023888478	LABORAL	VACACIONES	10/12/2019	-	154.550	-
	Total GARCIA GALINDO DANIELA DEL PILAR					-	154.550	-
70	GARCIA MONTES MARIA GISELA	1002595822	LABORAL	VACACIONES	10/12/2019	-	55.331	-
	Total GARCIA MONTES MARIA GISELA					-	55.331	-
71	GARZON VALENCIA JOSE DAVID	1013577117	LABORAL	VACACIONES	10/12/2019	-	1.158.224	-
	Total GARZON VALENCIA JOSE DAVID					-	1.158.224	-

72	GIL SERNA BENJAMIN	79853350	LABORAL	VACACIONES	10/12/2019	-	3.891.315	-	
	Total GIL SERNA BENJAMIN					-	3.891.315	-	
73	GIRAL HUERTAS ALEX RODOLFO	80429356	LABORAL	VACACIONES	10/12/2019	-	2.579.285	-	
	Total GIRAL HUERTAS ALEX RODOLFO					-	2.579.285	-	
74	GOMEZ AMAYA JUAN CAMILO	1016038529	LABORAL	VACACIONES	10/12/2019	-	242.894	-	
	Total GOMEZ AMAYA JUAN CAMILO					-	242.894	-	
75	GOMEZ AVILA JULIAN STIVEN	1015452884	LABORAL	VACACIONES	10/12/2019	-	268.286	-	
	Total GOMEZ AVILA JULIAN STIVEN					-	268.286	-	
76	GOMEZ CHACON PAULA ANDREA	1019022250	LABORAL	VACACIONES	10/12/2019	-	1.593.943	-	
	Total GOMEZ CHACON PAULA ANDREA					-	1.593.943	-	
77	GOMEZ MOLINA MIGUEL ANGEL	1016081762	LABORAL	VACACIONES	10/12/2019	-	27.055	-	
	Total GOMEZ MOLINA MIGUEL ANGEL					-	27.055	-	
78	GOMEZ VERA MARIA DOLORES	52539032	LABORAL	VACACIONES	10/12/2019	-	901.987	-	
	Total GOMEZ VERA MARIA DOLORES					-	901.987	-	
79	GONZALEZ ALBA GUSTAVO ADOLFO	80161849	LABORAL	VACACIONES	10/12/2019	-	870.740	-	
	Total GONZALEZ ALBA GUSTAVO ADOLFO					-	870.740	-	
80	GONZALEZ CHOQUE JUAN RICARDO	79780984	LABORAL	VACACIONES	10/12/2019	-	1.859.749	-	
	Total GONZALEZ CHOQUE JUAN RICARDO					-	1.859.749	-	
81	GONZALEZ CUENCA FAVIO SILVERIO	79520276	LABORAL	VACACIONES	10/12/2019	-	2.845.424	-	
	Total GONZALEZ CUENCA FAVIO SILVERIO					-	2.845.424	-	
82	GONZALEZ GARZON CESAR ADRIAN	79618544	LABORAL	VACACIONES	10/12/2019	-	5.729.319	-	
	Total GONZALEZ GARZON CESAR ADRIAN					-	5.729.319	-	
83	GONZALEZ VERDUGO HENRY EDGARDO	80111625	LABORAL	VACACIONES	10/12/2019	-	1.697.271	-	
	Total GONZALEZ VERDUGO HENRY EDGARDO					-	1.697.271	-	
84	GUAMAN MORENO YULY TATIANA	1012369786	LABORAL	VACACIONES	10/12/2019	-	321.284	-	
	Total GUAMAN MORENO YULY TATIANA					-	321.284	-	
85	GUERRERO ZABALA HECTOR GIOVANNI	79976763	LABORAL	VACACIONES	10/12/2019	-	2.258.151	-	
	Total GUERRERO ZABALA HECTOR GIOVANNI					-	2.258.151	-	
86	GUTIERREZ CASTIBLANCO WILMER LEONARDO	1074159102	LABORAL	VACACIONES	10/12/2019	-	2.414.768	-	
	Total GUTIERREZ CASTIBLANCO WILMER LEONARDO					-	2.414.768	-	
87	HERNANDEZ DURAN CHRISTIAN DONALDO	1098723833	LABORAL	VACACIONES	10/12/2019	-	1.006.384	-	
	Total HERNANDEZ DURAN CHRISTIAN DONALDO					-	1.006.384	-	
88	HERNANDEZ GOMEZ FREDY NICOLAS	79804627	LABORAL	VACACIONES	10/12/2019	-	793.226	-	
	Total HERNANDEZ GOMEZ FREDY NICOLAS					-	793.226	-	
89	HOLGUIN HOLGUIN VICTOR ALFONSO	1012386861	LABORAL	VACACIONES	10/12/2019	-	33.676	-	
	Total HOLGUIN HOLGUIN VICTOR ALFONSO					-	33.676	-	
90	JIMENEZ PRIETO FRANCY LORENA	1020748828	LABORAL	VACACIONES	10/12/2019	-	489.805	-	
	Total JIMENEZ PRIETO FRANCY LORENA					-	489.805	-	
91	JIMENEZ SOSA PAULA ANDREA	1019095244	LABORAL	VACACIONES	10/12/2019	-	51.146	-	
	Total JIMENEZ SOSA PAULA ANDREA					-	51.146	-	
92	LEAL GARCIA LUIS ESTIWAR	80814798	LABORAL	VACACIONES	10/12/2019	-	517.929	-	
	Total LEAL GARCIA LUIS ESTIWAR					-	517.929	-	
93	LLANOS RUIZ BISSMAR ALDAIR	1030581135	LABORAL	VACACIONES	10/12/2019	-	1.740.069	-	
	Total LLANOS RUIZ BISSMAR ALDAIR					-	1.740.069	-	
94	LONDOÑO PARRA LUIS FELIPE	3396194	LABORAL	VACACIONES	10/12/2019	-	2.958.554	-	
	Total LONDOÑO PARRA LUIS FELIPE					-	2.958.554	-	
95	LOPEZ MORALES ANDRES ANTONIO	80030023	LABORAL	VACACIONES	10/12/2019	-	491.819	-	
	Total LOPEZ MORALES ANDRES ANTONIO					-	491.819	-	
96	LOPEZ SANCHEZ MICHAEL LEONARDO	1026560651	LABORAL	VACACIONES	10/12/2019	-	242.302	-	
	Total LOPEZ SANCHEZ MICHAEL LEONARDO					-	242.302	-	
97	LOPEZ SANCHEZ OSCAR JAVIER	79885912	LABORAL	VACACIONES	10/12/2019	-	291.511	-	
	Total LOPEZ SANCHEZ OSCAR JAVIER					-	291.511	-	
98	LOZANO BARRAGAN JHOAN ALEXIS	1026573506	LABORAL	VACACIONES	10/12/2019	-	60.681	-	
	Total LOZANO BARRAGAN JHOAN ALEXIS					-	60.681	-	
99	LUENGAS TORRES JUAN SEBASTIAN	1020752904	LABORAL	VACACIONES	10/12/2019	-	439.467	-	
	Total LUENGAS TORRES JUAN SEBASTIAN					-	439.467	-	
100	LUGO HERNANDEZ LUIS GABRIEL	86042509	LABORAL	VACACIONES	10/12/2019	-	6.354.727	-	
	Total LUGO HERNANDEZ LUIS GABRIEL					-	6.354.727	-	
101	LUNA ANAYA CARLOS EDUARDO	13275554	LABORAL	VACACIONES	10/12/2019	-	2.277.141	-	
	Total LUNA ANAYA CARLOS EDUARDO					-	2.277.141	-	
102	MANCERA BUSTOS BRIGITTE TATIANA	1014222177	LABORAL	VACACIONES	10/12/2019	-	87.093	-	
	Total MANCERA BUSTOS BRIGITTE TATIANA					-	87.093	-	
103	MARTINEZ ABRIL LUZ ANGELA	1010185687	LABORAL	VACACIONES	10/12/2019	-	103.783	-	
	Total MARTINEZ ABRIL LUZ ANGELA					-	103.783	-	
104	MARTINEZ CIPACON YERLY KATHERINE	1023941869	LABORAL	VACACIONES	10/12/2019	-	55.429	-	
	Total MARTINEZ CIPACON YERLY KATHERINE					-	55.429	-	
105	MARTINEZ GOMEZ DIEGO FERNANDO	1013607053	LABORAL	VACACIONES	10/12/2019	-	856.310	-	
	Total MARTINEZ GOMEZ DIEGO FERNANDO					-	856.310	-	
106	MARTINEZ ORTIZ ADALBERTO DAVID	72348242	LABORAL	VACACIONES	10/12/2019	-	110.350	-	
	Total MARTINEZ ORTIZ ADALBERTO DAVID					-	110.350	-	
107	MEJIA VALLEJO GLORIA EUGENIA	52344530	LABORAL	VACACIONES	10/12/2019	-	2.063.389	-	
	Total MEJIA VALLEJO GLORIA EUGENIA					-	2.063.389	-	
108	MENDEZ ARIZA DANIEL FELIPE	1019095088	LABORAL	VACACIONES	10/12/2019	-	575.042	-	
	Total MENDEZ ARIZA DANIEL FELIPE					-	575.042	-	

109	MENDOZA CORTES EVELYN NICOLE	1014264535	LABORAL	VACACIONES	10/12/2019	-	612.042	-
	Total MENDOZA CORTES EVELYN NICOLE					-	612.042	-
110	MENDOZA PUELLO RUDY EDUARDO	9296580	LABORAL	VACACIONES	10/12/2019	-	602.721	-
	Total MENDOZA PUELLO RUDY EDUARDO					-	602.721	-
111	MOLINA GARZON REINEL LEONARDO	1020786626	LABORAL	VACACIONES	10/12/2019	-	509.424	-
	Total MOLINA GARZON REINEL LEONARDO					-	509.424	-
112	MORALES GONZALEZ JORGE HUMBERTO	79781278	LABORAL	VACACIONES	10/12/2019	-	1.794.721	-
	Total MORALES GONZALEZ JORGE HUMBERTO					-	1.794.721	-
113	MUNAR FONTECHA FRANCK VLADIMIR	79966104	LABORAL	VACACIONES	10/12/2019	-	6.985.358	-
	Total MUNAR FONTECHA FRANCK VLADIMIR					-	6.985.358	-
114	MUÑOZ CASTILLO LEIDY JOHANA	67041867	LABORAL	VACACIONES	10/12/2019	-	402.621	-
	Total MUÑOZ CASTILLO LEIDY JOHANA					-	402.621	-
115	MUÑOZ CHACON ANGELA PAOLA	53070647	LABORAL	VACACIONES	10/12/2019	-	182.534	-
	Total MUÑOZ CHACON ANGELA PAOLA					-	182.534	-
116	MUÑOZ CORREA CLAUDIA PATRICIA	52834640	LABORAL	VACACIONES	10/12/2019	-	134.462	-
	Total MUÑOZ CORREA CLAUDIA PATRICIA					-	134.462	-
117	MURCIA CASTRO CINDY JOHANNA	1030538205	LABORAL	VACACIONES	10/12/2019	-	2.192.326	-
	Total MURCIA CASTRO CINDY JOHANNA					-	2.192.326	-
118	OLAYA GARCIA DIANA PATRICIA	1030531470	LABORAL	VACACIONES	10/12/2019	-	107.016	-
	Total OLAYA GARCIA DIANA PATRICIA					-	107.016	-
119	ORDOÑEZ RAMIREZ JOSE MARTIN	79049243	LABORAL	VACACIONES	10/12/2019	-	512.008	-
	Total ORDOÑEZ RAMIREZ JOSE MARTIN					-	512.008	-
120	ORTIZ FLOREZ JOSE CARLOS	8788888	LABORAL	VACACIONES	10/12/2019	-	1.671.716	-
	Total ORTIZ FLOREZ JOSE CARLOS					-	1.671.716	-
121	OSORIO ANGEL JOHN WILLIAM	80741390	LABORAL	VACACIONES	10/12/2019	-	204.032	-
	Total OSORIO ANGEL JOHN WILLIAM					-	204.032	-
122	OTAVO BAUTISTA GIOVANNI ENRIQUE	80037050	LABORAL	VACACIONES	10/12/2019	-	718.643	-
	Total OTAVO BAUTISTA GIOVANNI ENRIQUE					-	718.643	-
123	OVALLE SERRATO DIEGO ALEJANDRO	79792042	LABORAL	VACACIONES	10/12/2019	-	363.604	-
	Total OVALLE SERRATO DIEGO ALEJANDRO					-	363.604	-
124	PACHECO SUAREZ DIEGO FERNANDO	80039088	LABORAL	VACACIONES	10/12/2019	-	173.383	-
	Total PACHECO SUAREZ DIEGO FERNANDO					-	173.383	-
125	PACHON MURCIA JOSE FERNANDO	80210598	LABORAL	VACACIONES	10/12/2019	-	1.825.956	-
	Total PACHON MURCIA JOSE FERNANDO					-	1.825.956	-
126	PAEZ BOGOTA MIGUEL ANGEL	80048840	LABORAL	VACACIONES	10/12/2019	-	1.923.979	-
	Total PAEZ BOGOTA MIGUEL ANGEL					-	1.923.979	-
127	PAEZ RINCON CARLOS ANDRES	1022346630	LABORAL	VACACIONES	10/12/2019	-	1.286.870	-
	Total PAEZ RINCON CARLOS ANDRES					-	1.286.870	-
128	PALACIOS GRACIA CARLOS FERNANDO	80496524	LABORAL	VACACIONES	10/12/2019	-	540.006	-
	Total PALACIOS GRACIA CARLOS FERNANDO					-	540.006	-
129	PARRA ARANGO FERNANDO ALFREDO	19474409	LABORAL	VACACIONES	10/12/2019	-	7.784.475	-
	Total PARRA ARANGO FERNANDO ALFREDO					-	7.784.475	-
130	PATERNINA BRITO ALVARO JOSE	79958542	LABORAL	VACACIONES	10/12/2019	-	482.019	-
	Total PATERNINA BRITO ALVARO JOSE					-	482.019	-
131	PEÑALOZA OJEDA LADY DIANA	52858255	LABORAL	VACACIONES	10/12/2019	-	324.330	-
	Total PEÑALOZA OJEDA LADY DIANA					-	324.330	-
132	PEREZ ALVAREZ ADRIANA CATALINA	33377993	LABORAL	VACACIONES	10/12/2019	-	1.040.674	-
	Total PEREZ ALVAREZ ADRIANA CATALINA					-	1.040.674	-
133	PEREZ LANDINEZ SONIA CONSUELO	51848126	LABORAL	VACACIONES	10/12/2019	-	2.411.098	-
	Total PEREZ LANDINEZ SONIA CONSUELO					-	2.411.098	-
134	PEREZ RUEDA JUAN CARLOS	79567815	LABORAL	VACACIONES	10/12/2019	-	7.942.335	-
	Total PEREZ RUEDA JUAN CARLOS					-	7.942.335	-
135	PINTO RUIZ ALBA ELENA	550585	LABORAL	VACACIONES	10/12/2019	-	1.132.936	-
	Total PINTO RUIZ ALBA ELENA					-	1.132.936	-
136	PIÑEROS FERNANDEZ LILIANA	52031270	LABORAL	VACACIONES	10/12/2019	-	2.651.306	-
	Total PIÑEROS FERNANDEZ LILIANA					-	2.651.306	-
137	PORTELA ACOSTA CRISTINA ALEJANDRA	1023873921	LABORAL	VACACIONES	10/12/2019	-	441.937	-
	Total PORTELA ACOSTA CRISTINA ALEJANDRA					-	441.937	-
138	QUIROGA CASTILLO JUAN DAVID	1015426870	LABORAL	VACACIONES	10/12/2019	-	311.827	-
	Total QUIROGA CASTILLO JUAN DAVID					-	311.827	-
139	RAMIREZ MORENO ANGELA PAOLA	1013581038	LABORAL	VACACIONES	10/12/2019	-	522.778	-
	Total RAMIREZ MORENO ANGELA PAOLA					-	522.778	-
140	RESTREPO CASTRO MONICA LILIANA	43815417	LABORAL	VACACIONES	10/12/2019	-	524.708	-
	Total RESTREPO CASTRO MONICA LILIANA					-	524.708	-
141	REYES CORDOBA VANESSA ALEJANDRA	1030589366	LABORAL	VACACIONES	10/12/2019	-	143.157	-
	Total REYES CORDOBA VANESSA ALEJANDRA					-	143.157	-
142	REYES SANCHEZ ALEXANDER EMILIO	79984476	LABORAL	VACACIONES	10/12/2019	-	849.935	-
	Total REYES SANCHEZ ALEXANDER EMILIO					-	849.935	-
143	RIAÑO MARTINEZ DANIEL SANTIAGO	1020781433	LABORAL	VACACIONES	10/12/2019	-	1.265.285	-
	Total RIAÑO MARTINEZ DANIEL SANTIAGO					-	1.265.285	-
144	RIAÑO OROZCO JAVIER ARMANDO	1075667267	LABORAL	VACACIONES	10/12/2019	-	2.216.153	-
	Total RIAÑO OROZCO JAVIER ARMANDO					-	2.216.153	-
145	RIOS OCHOA OSCAR ORLANDO	1121826269	LABORAL	VACACIONES	10/12/2019	-	465.297	-
	Total RIOS OCHOA OSCAR ORLANDO					-	465.297	-

146	ROA SANCHEZ LUIS MARIANO	14327137	LABORAL	VACACIONES	10/12/2019	-	497.855	-
	<b>Total ROA SANCHEZ LUIS MARIANO</b>					-	<b>497.855</b>	-
147	RODRIGUEZ CASTRO LUIS CARLOS	79474191	LABORAL	VACACIONES	10/12/2019	-	1.436.734	-
	<b>Total RODRIGUEZ CASTRO LUIS CARLOS</b>					-	<b>1.436.734</b>	-
148	RODRIGUEZ GOMEZ NUVER STEVEN	1098710922	LABORAL	VACACIONES	10/12/2019	-	1.702.934	-
	<b>Total RODRIGUEZ GOMEZ NUVER STEVEN</b>					-	<b>1.702.934</b>	-
149	RODRIGUEZ JAIQUEL MARIA CAROLINA	52992706	LABORAL	VACACIONES	10/12/2019	-	3.482.311	-
	<b>Total RODRIGUEZ JAIQUEL MARIA CAROLINA</b>					-	<b>3.482.311</b>	-
150	RODRIGUEZ JOHNSON MANUEL ALEJANDRO	80075588	LABORAL	VACACIONES	10/12/2019	-	1.510.584	-
	<b>Total RODRIGUEZ JOHNSON MANUEL ALEJANDRO</b>					-	<b>1.510.584</b>	-
151	RODRIGUEZ LEON MARIA LILIANA	52541105	LABORAL	VACACIONES	10/12/2019	-	615.358	-
	<b>Total RODRIGUEZ LEON MARIA LILIANA</b>					-	<b>615.358</b>	-
152	RODRIGUEZ MARTINEZ ANGINE JASMIN	52487347	LABORAL	VACACIONES	10/12/2019	-	1.302.932	-
	<b>Total RODRIGUEZ MARTINEZ ANGINE JASMIN</b>					-	<b>1.302.932</b>	-
153	RODRIGUEZ PEÑA JAIRO ALEXANDER	1022346510	LABORAL	VACACIONES	10/12/2019	-	165.472	-
	<b>Total RODRIGUEZ PEÑA JAIRO ALEXANDER</b>					-	<b>165.472</b>	-
154	ROJAS CHACON PAOLA ANDREA	1016011849	LABORAL	VACACIONES	10/12/2019	-	29.433	-
	<b>Total ROJAS CHACON PAOLA ANDREA</b>					-	<b>29.433</b>	-
155	ROJAS FONTECHA RICARDO	79799879	LABORAL	VACACIONES	10/12/2019	-	5.025.353	-
	<b>Total ROJAS FONTECHA RICARDO</b>					-	<b>5.025.353</b>	-
156	ROJAS SANCHEZ VIVIANA	1030630261	LABORAL	VACACIONES	10/12/2019	-	544.553	-
	<b>Total ROJAS SANCHEZ VIVIANA</b>					-	<b>544.553</b>	-
157	ROMERO ALARCON MARILUZ	53064992	LABORAL	VACACIONES	10/12/2019	-	1.118.138	-
	<b>Total ROMERO ALARCON MARILUZ</b>					-	<b>1.118.138</b>	-
158	ROMERO CHAPARRO LIBIA ESPERANZA	53105217	LABORAL	VACACIONES	10/12/2019	-	104.830	-
	<b>Total ROMERO CHAPARRO LIBIA ESPERANZA</b>					-	<b>104.830</b>	-
159	ROMERO HERNANDEZ MARIA ALEJANDRA	1018466086	LABORAL	VACACIONES	10/12/2019	-	142.131	-
	<b>Total ROMERO HERNANDEZ MARIA ALEJANDRA</b>					-	<b>142.131</b>	-
160	ROMERO LOPEZ JUAN SEBASTIAN	1018438389	LABORAL	VACACIONES	10/12/2019	-	454.794	-
	<b>Total ROMERO LOPEZ JUAN SEBASTIAN</b>					-	<b>454.794</b>	-
161	ROMERO RAMIREZ RAFAEL RICARDO	80812165	LABORAL	VACACIONES	10/12/2019	-	651.000	-
	<b>Total ROMERO RAMIREZ RAFAEL RICARDO</b>					-	<b>651.000</b>	-
162	ROMERO ROMERO MARTHA LILIANA	52097084	LABORAL	VACACIONES	10/12/2019	-	3.597.378	-
	<b>Total ROMERO ROMERO MARTHA LILIANA</b>					-	<b>3.597.378</b>	-
163	ROMERO RUEDA CAMILO ERNESTO	1030539125	LABORAL	VACACIONES	10/12/2019	-	105.338	-
	<b>Total ROMERO RUEDA CAMILO ERNESTO</b>					-	<b>105.338</b>	-
164	ROZO SORIANO JUAN ALEXANDER	80778575	LABORAL	VACACIONES	10/12/2019	-	585.799	-
	<b>Total ROZO SORIANO JUAN ALEXANDER</b>					-	<b>585.799</b>	-
165	RUBIO RIVERA MARTIN FERNANDO	1122651189	LABORAL	VACACIONES	10/12/2019	-	408.928	-
	<b>Total RUBIO RIVERA MARTIN FERNANDO</b>					-	<b>408.928</b>	-
166	RUIZ GUTIERREZ ANDRES ADALBERTO	1042995947	LABORAL	VACACIONES	10/12/2019	-	722.348	-
	<b>Total RUIZ GUTIERREZ ANDRES ADALBERTO</b>					-	<b>722.348</b>	-
167	RUIZ MUNERA JESUS ELIGIO	71589250	LABORAL	VACACIONES	10/12/2019	-	689.320	-
	<b>Total RUIZ MUNERA JESUS ELIGIO</b>					-	<b>689.320</b>	-
168	SALAZAR LOZANO ANA MILENA	1022324353	LABORAL	VACACIONES	10/12/2019	-	640.855	-
	<b>Total SALAZAR LOZANO ANA MILENA</b>					-	<b>640.855</b>	-
169	SAMUDIO ARMESTO LUIS ALEJANDRO	79732275	LABORAL	VACACIONES	10/12/2019	-	3.768.967	-
	<b>Total SAMUDIO ARMESTO LUIS ALEJANDRO</b>					-	<b>3.768.967</b>	-
170	SARMIENTO RUEDA JOSE CAMILO	80064889	LABORAL	VACACIONES	10/12/2019	-	11.187.769	-
	<b>Total SARMIENTO RUEDA JOSE CAMILO</b>					-	<b>11.187.769</b>	-
171	SERNA QUINTERO FLOR DORANY	32220792	LABORAL	VACACIONES	10/12/2019	-	90.843	-
	<b>Total SERNA QUINTERO FLOR DORANY</b>					-	<b>90.843</b>	-
172	SOLANO ESTUPIÑAN WILSON	79216646	LABORAL	VACACIONES	10/12/2019	-	894.231	-
	<b>Total SOLANO ESTUPIÑAN WILSON</b>					-	<b>894.231</b>	-
173	SOLER CASTRO HELBERT FABIAN	80018065	LABORAL	VACACIONES	10/12/2019	-	4.422.457	-
	<b>Total SOLER CASTRO HELBERT FABIAN</b>					-	<b>4.422.457</b>	-
174	SUAREZ ARIAS NELSON JAVIER	13747368	LABORAL	VACACIONES	10/12/2019	-	716.377	-
	<b>Total SUAREZ ARIAS NELSON JAVIER</b>					-	<b>716.377</b>	-
175	SUAREZ IZQUIERDO JEIMY CAROLINA	53125537	LABORAL	VACACIONES	10/12/2019	-	672.777	-
	<b>Total SUAREZ IZQUIERDO JEIMY CAROLINA</b>					-	<b>672.777</b>	-
176	SUAREZ OVALLE JUAN MANUEL	79320712	LABORAL	VACACIONES	10/12/2019	-	1.309.979	-
	<b>Total SUAREZ OVALLE JUAN MANUEL</b>					-	<b>1.309.979</b>	-
177	SUAREZ TRIANA YURY LUCIA	1018425892	LABORAL	VACACIONES	10/12/2019	-	81.603	-
	<b>Total SUAREZ TRIANA YURY LUCIA</b>					-	<b>81.603</b>	-
178	TAPIAS OLAYA JOHN CRISTIAN	77030257	LABORAL	VACACIONES	10/12/2019	-	1.284.088	-
	<b>Total TAPIAS OLAYA JOHN CRISTIAN</b>					-	<b>1.284.088</b>	-
179	TAYLOR MARIN KAREN PATRICIA	1015410032	LABORAL	VACACIONES	10/12/2019	-	66.396	-
	<b>Total TAYLOR MARIN KAREN PATRICIA</b>					-	<b>66.396</b>	-
180	TEJADA CELIS ALEXANDER	80236592	LABORAL	VACACIONES	10/12/2019	-	1.416.766	-
	<b>Total TEJADA CELIS ALEXANDER</b>					-	<b>1.416.766</b>	-
181	TORRES ALVAREZ SANDRA ADRIANA	52114296	LABORAL	VACACIONES	10/12/2019	-	1.609.642	-
	<b>Total TORRES ALVAREZ SANDRA ADRIANA</b>					-	<b>1.609.642</b>	-
182	TORRES BAQUERO NEYSER EDUARDO	2997347	LABORAL	VACACIONES	10/12/2019	-	1.024.103	-
	<b>Total TORRES BAQUERO NEYSER EDUARDO</b>					-	<b>1.024.103</b>	-

183	TORRES CARO PABLO	1018425987	LABORAL	VACACIONES	10/12/2019	-	516.954	-	
	Total TORRES CARO PABLO					-	516.954	-	
184	TORRES LEYTON LILIANA	52838156	LABORAL	VACACIONES	10/12/2019	-	393.588	-	
	Total TORRES LEYTON LILIANA					-	393.588	-	
185	TORRES MORALES MAYERLY FERNANDA	1014257716	LABORAL	VACACIONES	10/12/2019	-	211.128	-	
	Total TORRES MORALES MAYERLY FERNANDA					-	211.128	-	
186	TORRES PIRAJAN LAIDY KATHERINNE	1014234418	LABORAL	VACACIONES	10/12/2019	-	505.646	-	
	Total TORRES PIRAJAN LAIDY KATHERINNE					-	505.646	-	
187	TORRES ROJAS CHRISTIAN ALEXANDER	1014178099	LABORAL	VACACIONES	10/12/2019	-	1.160.889	-	
	Total TORRES ROJAS CHRISTIAN ALEXANDER					-	1.160.889	-	
188	TURBAY ARANGO ALEXANDRA	33334398	LABORAL	VACACIONES	10/12/2019	-	16.058.898	-	
	Total TURBAY ARANGO ALEXANDRA					-	16.058.898	-	
189	VALLECILLA HERNANDEZ JUDITH FERNANDA	1032425708	LABORAL	VACACIONES	10/12/2019	-	1.544.699	-	
	Total VALLECILLA HERNANDEZ JUDITH FERNANDA					-	1.544.699	-	
190	VANEGAS SERRANO YUDIS	80021067	LABORAL	VACACIONES	10/12/2019	-	2.056.878	-	
	Total VANEGAS SERRANO YUDIS					-	2.056.878	-	
191	VARGAS GONZALEZ JOVANY	79898447	LABORAL	VACACIONES	10/12/2019	-	297.534	-	
	Total VARGAS GONZALEZ JOVANY					-	297.534	-	
192	VARGAS REINA MELISSA	38757344	LABORAL	VACACIONES	10/12/2019	-	599.871	-	
	Total VARGAS REINA MELISSA					-	599.871	-	
193	VASQUEZ CARDENAS ANGELA LORENA	1014251007	LABORAL	VACACIONES	10/12/2019	-	923.362	-	
	Total VASQUEZ CARDENAS ANGELA LORENA					-	923.362	-	
194	VEGA FLAUTERO REIMAN	80932585	LABORAL	VACACIONES	10/12/2019	-	223.884	-	
	Total VEGA FLAUTERO REIMAN					-	223.884	-	
195	VELOSA GARCIA AICARDY	80577241	LABORAL	VACACIONES	10/12/2019	-	1.803.681	-	
	Total VELOSA GARCIA AICARDY					-	1.803.681	-	
196	VERGARA RUBIO LIS GERALDINE	1018475126	LABORAL	VACACIONES	10/12/2019	-	833.362	-	
	Total VERGARA RUBIO LIS GERALDINE					-	833.362	-	
197	VILLERO FONSECA MARIA ANGELICA	1020757457	LABORAL	VACACIONES	10/12/2019	-	88.870	-	
	Total VILLERO FONSECA MARIA ANGELICA					-	88.870	-	
198	ZUBIETA ALVARADO ANDRES CAMILO	1019112974	LABORAL	VACACIONES	10/12/2019	-	2.899.117	-	
	Total ZUBIETA ALVARADO ANDRES CAMILO					-	2.899.117	-	
199	ZUÑIGA MARTINEZ JEFERSON ANDRES	1019094480	LABORAL	VACACIONES	10/12/2019	-	1.271.664	-	
	Total ZUÑIGA MARTINEZ JEFERSON ANDRES					-	1.271.664	-	
200	DEYCI LORENA MARÍN (Proceso laboral)	24552603	LABORAL	6600-131-05201500637	29/10/2019	-	61.878.644	2.001.736	
	Total DEYCI LORENA MARÍN					-	61.878.644	2.001.736	
TOTAL CRÉDITOS PRIMERA CLASE - LABORALES							0	334.042.335	2.001.736

CRÉDITOS PRIMERA CLASE - FISCAL									
Cod.	Nombre o Razón Social	Nit o Cédula de Ciudadanía	Clase de Crédito	No de la Obligación	Fecha de Vencimiento	Saldo Capital por Pagar USD	Saldo Capital por Pagar COP	Intereses informativos	Identificación Bien en Garantía
1	DIRECCION DE IMPUESTOS Y ADUANAS NACIONALES	800197268	FISCALES	3004612820561 IVA 6 BIMESTRE	16/01/2020	-	838.085.000	-	
2	DIRECCION DE IMPUESTOS Y ADUANAS NACIONALES	800197268	FISCALES	IMPUESTO AL CONSUMO 6 BIMESTRE 2019	16/01/2020	-	574.273.000	-	
3	DIRECCION DE IMPUESTOS Y ADUANAS NACIONALES	800197268	FISCALES	3004600328506 IVA 1 BIM 2019	14/03/2019	-	3.121.283.000	613.365.000	
4	DIRECCION DE IMPUESTOS Y ADUANAS NACIONALES	800197268	FISCALES	3004604778781 IVA 3 BIM 2019	15/07/2019	-	2.529.570.000	272.302.000	
5	DIRECCION DE IMPUESTOS Y ADUANAS NACIONALES	800197268	FISCALES	3004606193427 IVA 4 BIM 2019	16/09/2019	-	2.003.631.000	124.490.000	
6	DIRECCION DE IMPUESTOS Y ADUANAS NACIONALES	800197268	FISCALES	3004609111921 IVA 5 BIM 2019	18/11/2019	-	2.362.904.000	39.264.000	
7	DIRECCION DE IMPUESTOS Y ADUANAS NACIONALES	800197268	FISCALES	IMPUESTO AL CONSUMO 1 BIMESTRE 2019	14/03/2019	-	2.041.453.000	401.167.000	
8	DIRECCION DE IMPUESTOS Y ADUANAS NACIONALES	800197268	FISCALES	IMPUESTO AL CONSUMO 3 BIMESTRE 2019	15/07/2019	-	1.324.696.000	142.600.000	
9	DIRECCION DE IMPUESTOS Y ADUANAS NACIONALES	800197268	FISCALES	IMPUESTO AL CONSUMO 4 BIMESTRE 2019	16/09/2019	-	1.064.968.000	66.169.000	
10	DIRECCION DE IMPUESTOS Y ADUANAS NACIONALES	800197268	FISCALES	IMPUESTO AL CONSUMO 5 BIMESTRE 2019	18/11/2019	-	1.042.915.000	17.330.000	
	Total DIRECCION DE IMPUESTOS Y ADUANAS NACIONALES					-	16.903.778.000	1.676.687.000	
11	FONDO DE LAS TECNOLOGIAS DE LA INFORMACION	800131648	FISCALES	FUR 25	24/08/2019	-	-	21.253.000	
12	FONDO DE LAS TECNOLOGIAS DE LA INFORMACION	800131648	FISCALES	FUR 26	30/04/2019	-	-	42.638.000	
13	FONDO DE LAS TECNOLOGIAS DE LA INFORMACION	800131648	FISCALES	FUR 27	30/04/2019	-	228.505.565	-	
14	FONDO DE LAS TECNOLOGIAS DE LA INFORMACION	800131648	FISCALES	ROYALTIES 2Q 28	31/10/2019	-	-	461.147.000	
15	FONDO DE LAS TECNOLOGIAS DE LA INFORMACION	800131648	FISCALES	ROYALTIES 3Q 29	31/07/2019	-	-	630.486.000	
16	FONDO DE LAS TECNOLOGIAS DE LA INFORMACION	800131648	FISCALES	ROYALTIES 4Q 30	31/01/2020	-	-	232.930.000	
	Total FONDO DE LAS TECNOLOGIAS DE LA INFORMACION					-	228.505.565	1.388.454.000	
17	MUNICIPIO DE ABEJORRAL	890981195	FISCALES	IMPUESTO ICA 2019 31	31/03/2020	-	97.000	-	
	Total MUNICIPIO DE ABEJORRAL					-	97.000	-	
18	MUNICIPIO DE ACACIAS	892001457	FISCALES	IMPUESTO ICA 2019 32	30/04/2020	-	675.000	-	
	Total MUNICIPIO DE ACACIAS					-	675.000	-	
19	MUNICIPIO DE AGUA DE DIOS	890680149	FISCALES	IMPUESTO ICA 2019 33	28/02/2020	-	342.000	-	
	Total MUNICIPIO DE AGUA DE DIOS					-	342.000	-	
20	MUNICIPIO DE AGUACHICA	800096561	FISCALES	IMPUESTO ICA 2019 34	31/03/2020	-	86.000	-	
	Total MUNICIPIO DE AGUACHICA					-	86.000	-	
21	MUNICIPIO DE AGUAZUL	891855200	FISCALES	IMPUESTO ICA 2019 35	15/04/2020	-	165.000	-	
	Total MUNICIPIO DE AGUAZUL					-	165.000	-	
22	MUNICIPIO DE AGUSTIN CODAZZI	800096558	FISCALES	IMPUESTO ICA 2019 36	31/03/2020	-	66.000	-	
	Total MUNICIPIO DE AGUSTIN CODAZZI					-	66.000	-	
23	MUNICIPIO DE ALBAN	899999450	FISCALES	IMPUESTO ICA 2019 37	31/03/2020	-	41.000	-	
	Total MUNICIPIO DE ALBAN					-	41.000	-	
24	MUNICIPIO DE AMAGA	890981732	FISCALES	IMPUESTO ICA 2019 38	30/03/2020	-	45.000	-	

	<b>Total MUNICIPIO DE AMAGA</b>					-	<b>45.000</b>	-	
25	MUNICIPIO DE ANAPOIMA	890680097	FISCALES	IMPUESTO ICA 2019 39	20/03/2020	-	57.000	-	
	<b>Total MUNICIPIO DE ANAPOIMA</b>					-	<b>57.000</b>	-	
26	MUNICIPIO DE ANDES	890980342	FISCALES	IMPUESTO ICA 2019 40	23/03/2020	-	48.000	-	
	<b>Total MUNICIPIO DE ANDES</b>					-	<b>48.000</b>	-	
27	MUNICIPIO DE ANOLAIMA	899999426	FISCALES	IMPUESTO ICA 2019 41	30/06/2020	-	52.000	-	
	<b>Total MUNICIPIO DE ANOLAIMA</b>					-	<b>52.000</b>	-	
28	MUNICIPIO DE ANORI	890982489	FISCALES	IMPUESTO ICA 2019 42	31/03/2020	-	39.000	-	
	<b>Total MUNICIPIO DE ANORI</b>					-	<b>39.000</b>	-	
29	MUNICIPIO DE APARTADO	890980095	FISCALES	IMPUESTO ICA 2019 43	31/03/2020	-	351.000	-	
	<b>Total MUNICIPIO DE APARTADO</b>					-	<b>351.000</b>	-	
30	MUNICIPIO DE ARAUCA	800102504	FISCALES	IMPUESTO ICA 2019 44	27/04/2020	-	6.040.000	-	
	<b>Total MUNICIPIO DE ARAUCA</b>					-	<b>6.040.000</b>	-	
31	MUNICIPIO DE ARAUQUITA	892099494	FISCALES	IMPUESTO ICA 2019 45	29/02/2020	-	99.000	-	
	<b>Total MUNICIPIO DE ARAUQUITA</b>					-	<b>99.000</b>	-	
32	MUNICIPIO DE ARBELAEZ	800093386	FISCALES	IMPUESTO ICA 2019 46	30/04/2020	-	37.000	-	
	<b>Total MUNICIPIO DE ARBELAEZ</b>					-	<b>37.000</b>	-	
33	MUNICIPIO DE ARMENIA	890000464	FISCALES	IMPUESTO ICA 2019 47	27/03/2020	-	3.049.000	-	
	<b>Total MUNICIPIO DE ARMENIA</b>					-	<b>3.049.000</b>	-	
34	MUNICIPIO DE ARMENIA - ANTIOQUIA	890983763	FISCALES	IMPUESTO ICA 2019 48	20/03/2020	-	7.000	-	
	<b>Total MUNICIPIO DE ARMENIA - ANTIOQUIA</b>					-	<b>7.000</b>	-	
35	MUNICIPIO DE BARANOA	890112371	FISCALES	IMPUESTO ICA 2019 49	28/02/2020	-	43.000	-	
	<b>Total MUNICIPIO DE BARANOA</b>					-	<b>43.000</b>	-	
36	MUNICIPIO DE BARBOSA - ANTIOQUIA	890980445	FISCALES	IMPUESTO ICA 2019 51	30/04/2020	-	188.000	-	
	<b>Total MUNICIPIO DE BARBOSA - ANTIOQUIA</b>					-	<b>188.000</b>	-	
37	MUNICIPIO DE BARBOSA -SANTANDER	890206033	FISCALES	IMPUESTO ICA 2019 50	31/03/2020	-	204.000	-	
	<b>Total MUNICIPIO DE BARBOSA -SANTANDER</b>					-	<b>204.000</b>	-	
38	MUNICIPIO DE BARICHARA	890210932	FISCALES	IMPUESTO ICA 2019 52	29/04/2020	-	44.000	-	
	<b>Total MUNICIPIO DE BARICHARA</b>					-	<b>44.000</b>	-	
39	MUNICIPIO DE BARRANCABERMEJA	890201900	FISCALES	IMPUESTO ICA 2019 53	17/04/2020	-	13.342.000	-	
	<b>Total MUNICIPIO DE BARRANCABERMEJA</b>					-	<b>13.342.000</b>	-	
40	MUNICIPIO DE BARRANCAS	800099223	FISCALES	IMPUESTO ICA 2019 54	31/03/2020	-	120.000	-	
	<b>Total MUNICIPIO DE BARRANCAS</b>					-	<b>120.000</b>	-	
41	MUNICIPIO DE BELEN	800099199	FISCALES	IMPUESTO ICA 2019 55	12/04/2020	-	69.000	-	
	<b>Total MUNICIPIO DE BELEN</b>					-	<b>69.000</b>	-	
42	MUNICIPIO DE BELLO	890980112	FISCALES	IMPUESTO ICA 2019 56	31/03/2020	-	15.006.000	-	
	<b>Total MUNICIPIO DE BELLO</b>					-	<b>15.006.000</b>	-	
43	MUNICIPIO DE BETULIA	890982321	FISCALES	IMPUESTO ICA 2019 57	31/03/2020	-	32.000	-	
	<b>Total MUNICIPIO DE BETULIA</b>					-	<b>32.000</b>	-	
44	MUNICIPIO DE BITUIMA	899999708	FISCALES	IMPUESTO ICA 2019 58	30/03/2020	-	106.000	-	
	<b>Total MUNICIPIO DE BITUIMA</b>					-	<b>106.000</b>	-	
45	MUNICIPIO DE BOGOTÁ D.C.	899999061	FISCALES	20020234187	22/01/2020	-	387.748.000	-	
	<b>Total MUNICIPIO DE BOGOTÁ D.C.</b>					-	<b>387.748.000</b>	-	
46	MUNICIPIO DE BOJACA	800094622	FISCALES	IMPUESTO ICA 2019 60	31/03/2020	-	365.000	-	
	<b>Total MUNICIPIO DE BOJACA</b>					-	<b>365.000</b>	-	
47	MUNICIPIO DE BOLIVAR	890210890	FISCALES	IMPUESTO ICA 2019 61	30/03/2020	-	6.000	-	
	<b>Total MUNICIPIO DE BOLIVAR</b>					-	<b>6.000</b>	-	
48	MUNICIPIO DE BUCARAMANGA	890201222	FISCALES	IMPUESTO ICA 2019 62	5/03/2020	-	47.915.000	-	
	<b>Total MUNICIPIO DE BUCARAMANGA</b>					-	<b>47.915.000</b>	-	
49	MUNICIPIO DE BUENAVENTURA	890399045	FISCALES	IMPUESTO ICA 2019 63	31/03/2020	-	2.361.000	-	
	<b>Total MUNICIPIO DE BUENAVENTURA</b>					-	<b>2.361.000</b>	-	
50	MUNICIPIO DE BUGALAGRANDE	891900353	FISCALES	IMPUESTO ICA 2019 64	31/03/2020	-	479.000	-	
	<b>Total MUNICIPIO DE BUGALAGRANDE</b>					-	<b>479.000</b>	-	
51	MUNICIPIO DE CACHIPAY	800081091	FISCALES	IMPUESTO ICA 2019 65	30/04/2020	-	74.000	-	
	<b>Total MUNICIPIO DE CACHIPAY</b>					-	<b>74.000</b>	-	
52	MUNICIPIO DE CAICEDO	890984224	FISCALES	IMPUESTO ICA 2019 66	30/04/2020	-	14.000	-	
	<b>Total MUNICIPIO DE CAICEDO</b>					-	<b>14.000</b>	-	
53	MUNICIPIO DE CAJAMARCA	890700859	FISCALES	IMPUESTO ICA 2019 67	31/05/2020	-	44.000	-	
	<b>Total MUNICIPIO DE CAJAMARCA</b>					-	<b>44.000</b>	-	
54	MUNICIPIO DE CAJICA (Subrogación Partners Telecom Colom	899999465	FISCALES	IMPUESTO ICA 2019 68	30/06/2020	-	3.989.000	-	
	<b>Total MUNICIPIO DE CAJICA</b>					-	<b>3.989.000</b>	-	
55	MUNICIPIO DE CALARCA	890000441	FISCALES	IMPUESTO ICA 2019 69	30/04/2020	-	79.000	-	
	<b>Total MUNICIPIO DE CALARCA</b>					-	<b>79.000</b>	-	
56	MUNICIPIO DE CALDAS	890980447	FISCALES	IMPUESTO ICA 2019 70	30/04/2020	-	611.000	-	
	<b>Total MUNICIPIO DE CALDAS</b>					-	<b>611.000</b>	-	
57	MUNICIPIO DE CALI	890399011	FISCALES	IMPUESTO ICA 2019 295	22/04/2020	-	82.000	-	
	<b>Total MUNICIPIO DE CALI</b>					-	<b>82.000</b>	-	
58	MUNICIPIO DE CANDELARIA	800094466	FISCALES	IMPUESTO ICA 2019 72	28/03/2020	-	2.000	-	
	<b>Total MUNICIPIO DE CANDELARIA</b>					-	<b>2.000</b>	-	
59	MUNICIPIO DE CANDELARIA VALLE DEL CAUCA	891380038	FISCALES	IMPUESTO ICA 2019 73	11/02/2020	-	129.000	-	
	<b>Total MUNICIPIO DE CANDELARIA VALLE DEL CAUCA</b>					-	<b>129.000</b>	-	
60	MUNICIPIO DE CAQUEZA	899999462	FISCALES	IMPUESTO ICA 2019 74	31/03/2020	-	67.000	-	
	<b>Total MUNICIPIO DE CAQUEZA</b>					-	<b>67.000</b>	-	
61	MUNICIPIO DE CARTAGENA	890480184	FISCALES	No 20201003357	28/02/2020	-	30.133.000	-	



	<b>Total MUNICIPIO DE CARTAGENA</b>					-	<b>30.133.000</b>	-	
62	MUNICIPIO DE CARTAGO	891900493	FISCALES	IMPUESTO ICA 2019 75	28/02/2020	-	272.000	-	
	<b>Total MUNICIPIO DE CARTAGO</b>					-	<b>272.000</b>	-	
63	MUNICIPIO DE CASTILLA LA NUEVA	800098190	FISCALES	IMPUESTO ICA 2019 76	28/04/2020	-	408.000	-	
	<b>Total MUNICIPIO DE CASTILLA LA NUEVA</b>					-	<b>408.000</b>	-	
64	MUNICIPIO DE CAUCASIA	890906445	FISCALES	IMPUESTO ICA 2019 77	28/02/2020	-	113.000	-	
	<b>Total MUNICIPIO DE CAUCASIA</b>					-	<b>113.000</b>	-	
65	MUNICIPIO DE CHAPARRAL	800100053	FISCALES	IMPUESTO ICA 2019 78	28/02/2020	-	115.000	-	
	<b>Total MUNICIPIO DE CHAPARRAL</b>					-	<b>115.000</b>	-	
66	MUNICIPIO DE CHÍA	899999172	FISCALES	IMPUESTO ICA 2019 79	31/03/2020	-	12.505.000	-	
	<b>Total MUNICIPIO DE CHÍA</b>					-	<b>12.505.000</b>	-	
67	MUNICIPIO DE CHIGORODO	890980998	FISCALES	IMPUESTO ICA 2019 80	31/03/2020	-	16.000	-	
	<b>Total MUNICIPIO DE CHIGORODO</b>					-	<b>16.000</b>	-	
68	MUNICIPIO DE CHINACOTA	890503106	FISCALES	IMPUESTO ICA 2019 81	30/04/2020	-	30.000	-	
	<b>Total MUNICIPIO DE CHINACOTA</b>					-	<b>30.000</b>	-	
69	MUNICIPIO DE CHINCHINA	890801133	FISCALES	IMPUESTO ICA 2019 82	31/03/2020	-	39.000	-	
	<b>Total MUNICIPIO DE CHINCHINA</b>					-	<b>39.000</b>	-	
70	MUNICIPIO DE CHINU	800096753	FISCALES	IMPUESTO ICA 2019 83	31/03/2020	-	33.000	-	
	<b>Total MUNICIPIO DE CHINU</b>					-	<b>33.000</b>	-	
71	MUNICIPIO DE CHIQUINQUIRA	891800475	FISCALES	IMPUESTO ICA 2019 84	30/04/2020	-	243.000	-	
	<b>Total MUNICIPIO DE CHIQUINQUIRA</b>					-	<b>243.000</b>	-	
72	MUNICIPIO DE CHIRIGUANA	800096585	FISCALES	IMPUESTO ICA 2019 85	31/05/2020	-	38.000	-	
	<b>Total MUNICIPIO DE CHIRIGUANA</b>					-	<b>38.000</b>	-	
73	MUNICIPIO DE CHOACHI	899999414	FISCALES	IMPUESTO ICA 2019 86	29/03/2020	-	109.000	-	
	<b>Total MUNICIPIO DE CHOACHI</b>					-	<b>109.000</b>	-	
74	MUNICIPIO DE CHOCONTA	899999357	FISCALES	IMPUESTO ICA 2019 87	31/03/2020	-	54.000	-	
	<b>Total MUNICIPIO DE CHOCONTA</b>					-	<b>54.000</b>	-	
75	MUNICIPIO DE CIENAGA	891780043	FISCALES	IMPUESTO ICA 2019 88	3/04/2020	-	115.000	-	
	<b>Total MUNICIPIO DE CIENAGA</b>					-	<b>115.000</b>	-	
76	MUNICIPIO DE CIMITARRA	890208363	FISCALES	IMPUESTO ICA 2019 89	16/03/2020	-	73.000	-	
	<b>Total MUNICIPIO DE CIMITARRA</b>					-	<b>73.000</b>	-	
77	MUNICIPIO DE COGUA	899999466	FISCALES	IMPUESTO ICA 2019 90	31/03/2020	-	313.000	-	
	<b>Total MUNICIPIO DE COGUA</b>					-	<b>313.000</b>	-	
78	MUNICIPIO DE COMBITA	891801932	FISCALES	IMPUESTO ICA 2019 91	31/03/2020	-	15.000	-	
	<b>Total MUNICIPIO DE COMBITA</b>					-	<b>15.000</b>	-	
79	MUNICIPIO DE CONCORDIA	890982261	FISCALES	IMPUESTO ICA 2019 92	28/02/2020	-	126.000	-	
	<b>Total MUNICIPIO DE CONCORDIA</b>					-	<b>126.000</b>	-	
80	MUNICIPIO DE CONDOTO	891680057	FISCALES	IMPUESTO ICA 2019 93	31/03/2020	-	40.000	-	
	<b>Total MUNICIPIO DE CONDOTO</b>					-	<b>40.000</b>	-	
81	MUNICIPIO DE CONVENCION	800099236	FISCALES	IMPUESTO ICA 2019 94	31/03/2020	-	18.000	-	
	<b>Total MUNICIPIO DE CONVENCION</b>					-	<b>18.000</b>	-	
82	MUNICIPIO DE COPACABANA	890980767	FISCALES	IMPUESTO ICA 2019 95	30/04/2020	-	733.000	-	
	<b>Total MUNICIPIO DE COPACABANA</b>					-	<b>733.000</b>	-	
83	MUNICIPIO DE COTA	899999705	FISCALES	IMPUESTO ICA 2019 96	31/03/2020	-	2.398.000	-	
	<b>Total MUNICIPIO DE COTA</b>					-	<b>2.398.000</b>	-	
84	MUNICIPIO DE CUCUTA	890501434	FISCALES	IMPUESTO ICA 2019 97	29/05/2020	-	29.244.000	-	
	<b>Total MUNICIPIO DE CUCUTA</b>					-	<b>29.244.000</b>	-	
85	MUNICIPIO DE CUMARAL	892099184	FISCALES	IMPUESTO ICA 2019 98	6/05/2020	-	139.000	-	
	<b>Total MUNICIPIO DE CUMARAL</b>					-	<b>139.000</b>	-	
86	MUNICIPIO DE CUMARIBO	842000017	FISCALES	IMPUESTO ICA 2019 99	24/04/2020	-	44.000	-	
	<b>Total MUNICIPIO DE CUMARIBO</b>					-	<b>44.000</b>	-	
87	MUNICIPIO DE DAGUA	800100514	FISCALES	IMPUESTO ICA 2019 100	31/03/2020	-	35.000	-	
	<b>Total MUNICIPIO DE DAGUA</b>					-	<b>35.000</b>	-	
88	MUNICIPIO DE DON MATIAS	890984043	FISCALES	IMPUESTO ICA 2019 101	30/04/2020	-	38.000	-	
	<b>Total MUNICIPIO DE DON MATIAS</b>					-	<b>38.000</b>	-	
89	MUNICIPIO DE DOSQUEBRADAS	800099310	FISCALES	IMPUESTO ICA 2019 102	29/04/2020	-	384.000	-	
	<b>Total MUNICIPIO DE DOSQUEBRADAS</b>					-	<b>384.000</b>	-	
90	MUNICIPIO DE DUITAMA	891855138	FISCALES	IMPUESTO ICA 2019 103	28/02/2020	-	357.000	-	
	<b>Total MUNICIPIO DE DUITAMA</b>					-	<b>357.000</b>	-	
91	MUNICIPIO DE EL BAGRE	890984221	FISCALES	IMPUESTO ICA 2019 104	31/03/2020	-	49.000	-	
	<b>Total MUNICIPIO DE EL BAGRE</b>					-	<b>49.000</b>	-	
92	MUNICIPIO DE EL BANCO	891780044	FISCALES	IMPUESTO ICA 2019 105	11/03/2020	-	9.000	-	
	<b>Total MUNICIPIO DE EL BANCO</b>					-	<b>9.000</b>	-	
93	MUNICIPIO DE EL CARMEN DE CHUCURI	890270859	FISCALES	IMPUESTO ICA 2019 106	30/04/2020	-	30.000	-	
	<b>Total MUNICIPIO DE EL CARMEN DE CHUCURI</b>					-	<b>30.000</b>	-	
94	MUNICIPIO DE EL CARMEN DE VIBORAL	890982616	FISCALES	IMPUESTO ICA 2019 107	30/04/2020	-	73.000	-	
	<b>Total MUNICIPIO DE EL CARMEN DE VIBORAL</b>					-	<b>73.000</b>	-	
95	MUNICIPIO DE EL CASTILLO	892099278	FISCALES	IMPUESTO ICA 2019 108	30/04/2020	-	6.000	-	
	<b>Total MUNICIPIO DE EL CASTILLO</b>					-	<b>6.000</b>	-	
96	MUNICIPIO DE EL CERRITO	800100533	FISCALES	IMPUESTO ICA 2019 109	31/03/2020	-	102.000	-	
	<b>Total MUNICIPIO DE EL CERRITO</b>					-	<b>102.000</b>	-	
97	MUNICIPIO DE EL COLEGIO	890680162	FISCALES	IMPUESTO ICA 2019 110	31/03/2020	-	49.000	-	
	<b>Total MUNICIPIO DE EL COLEGIO</b>					-	<b>49.000</b>	-	
98	MUNICIPIO DE EL ROSAL	832002318	FISCALES	IMPUESTO ICA 2019 111	28/02/2020	-	109.000	-	

	Total MUNICIPIO DE EL ROSAL					-	109.000	-	
99	MUNICIPIO DE EL SANTUARIO	890983813	FISCALES	IMPUESTO ICA 2019 112	30/04/2020	-	31.000	-	
	Total MUNICIPIO DE EL SANTUARIO					-	31.000	-	
100	MUNICIPIO DE ENTERRERIOS	890982068	FISCALES	IMPUESTO ICA 2019 113	30/04/2020	-	34.000	-	
	Total MUNICIPIO DE ENTERRERIOS					-	34.000	-	
101	MUNICIPIO DE ENVIGADO	890907106	FISCALES	IMPUESTO ICA 2019 114	30/04/2020	-	25.306.000	-	
	Total MUNICIPIO DE ENVIGADO					-	25.306.000	-	
102	MUNICIPIO DE ESPINAL	890702027	FISCALES	IMPUESTO ICA 2019 115	24/01/2020	-	171.000	-	
	Total MUNICIPIO DE ESPINAL					-	171.000	-	
103	MUNICIPIO DE FACATATIVA	899999328	FISCALES	IMPUESTO ICA 2019 116	29/02/2020	-	4.985.000	-	
	Total MUNICIPIO DE FACATATIVA					-	4.985.000	-	
104	MUNICIPIO DE FLANDES	800100055	FISCALES	IMPUESTO ICA 2019 117	31/03/2020	-	79.000	-	
	Total MUNICIPIO DE FLANDES					-	79.000	-	
105	MUNICIPIO DE FLORENCIA	800095728	FISCALES	IMPUESTO ICA 2019 118	15/04/2020	-	488.000	-	
	Total MUNICIPIO DE FLORENCIA					-	488.000	-	
106	MUNICIPIO DE FLORIDA	800100519	FISCALES	IMPUESTO ICA 2019 119	4/04/2020	-	44.000	-	
	Total MUNICIPIO DE FLORIDA					-	44.000	-	
107	MUNICIPIO DE FLORIDABLANCA	890205176	FISCALES	IMPUESTO ICA 2019 120	16/03/2020	-	7.056.000	-	
	Total MUNICIPIO DE FLORIDABLANCA					-	7.056.000	-	
108	MUNICIPIO DE FOMEQUE	899999364	FISCALES	IMPUESTO ICA 2019 121	28/02/2020	-	31.000	-	
	Total MUNICIPIO DE FOMEQUE					-	31.000	-	
109	MUNICIPIO DE FONSECA	892170008	FISCALES	IMPUESTO ICA 2019 122	30/04/2020	-	41.000	-	
	Total MUNICIPIO DE FONSECA					-	41.000	-	
110	MUNICIPIO DE FUNZA	899999433	FISCALES	IMPUESTO ICA 2019 123	28/02/2020	-	5.095.000	-	
	Total MUNICIPIO DE FUNZA					-	5.095.000	-	
111	MUNICIPIO DE FUSAGASUGA	890680008	FISCALES	IMPUESTO ICA 2019 124	31/03/2020	-	4.169.000	-	
	Total MUNICIPIO DE FUSAGASUGA					-	4.169.000	-	
112	MUNICIPIO DE GACHANCIPA	899999419	FISCALES	IMPUESTO ICA 2019 125	30/03/2020	-	153.000	-	
	Total MUNICIPIO DE GACHANCIPA					-	153.000	-	
113	MUNICIPIO DE GACHETA	899999331	FISCALES	IMPUESTO ICA 2019 126	31/03/2020	-	35.000	-	
	Total MUNICIPIO DE GACHETA					-	35.000	-	
114	MUNICIPIO DE GALAPA	890102472	FISCALES	IMPUESTO ICA 2019 127	28/02/2020	-	68.000	-	
	Total MUNICIPIO DE GALAPA					-	68.000	-	
115	MUNICIPIO DE GARAGOA	800025608	FISCALES	IMPUESTO ICA 2019 128	30/04/2020	-	33.000	-	
	Total MUNICIPIO DE GARAGOA					-	33.000	-	
116	MUNICIPIO DE GARZON	891180022	FISCALES	IMPUESTO ICA 2019 129	30/06/2020	-	57.000	-	
	Total MUNICIPIO DE GARZON					-	57.000	-	
117	MUNICIPIO DE GIGANTE	891180176	FISCALES	IMPUESTO ICA 2019 130	31/03/2020	-	13.000	-	
	Total MUNICIPIO DE GIGANTE					-	13.000	-	
118	MUNICIPIO DE GIRARDOT	890680378	FISCALES	IMPUESTO ICA 2019 131	31/03/2020	-	610.000	-	
	Total MUNICIPIO DE GIRARDOT					-	610.000	-	
119	MUNICIPIO DE GIRARDOTA	890980807	FISCALES	IMPUESTO ICA 2019 132	21/04/2020	-	1.061.000	-	
	Total MUNICIPIO DE GIRARDOTA					-	1.061.000	-	
120	MUNICIPIO DE GIRON	890204802	FISCALES	IMPUESTO ICA 2019 133	13/03/2020	-	886.000	-	
	Total MUNICIPIO DE GIRON					-	886.000	-	
121	MUNICIPIO DE GOMEZ PLATA	890983938	FISCALES	IMPUESTO ICA 2019 134	31/03/2020	-	7.000	-	
	Total MUNICIPIO DE GOMEZ PLATA					-	7.000	-	
122	MUNICIPIO DE GRANADA	892099243	FISCALES	IMPUESTO ICA 2019 135	23/04/2020	-	144.000	-	
	Total MUNICIPIO DE GRANADA					-	144.000	-	
123	MUNICIPIO DE GUACHENE	900127183	FISCALES	IMPUESTO ICA 2019 136	2/03/2020	-	41.000	-	
	Total MUNICIPIO DE GUACHENE					-	41.000	-	
124	MUNICIPIO DE GUADUAS	899999701	FISCALES	IMPUESTO ICA 2019 137	31/03/2020	-	377.000	-	
	Total MUNICIPIO DE GUADUAS					-	377.000	-	
125	MUNICIPIO DE GUAMAL	800098193	FISCALES	IMPUESTO ICA 2019 138	23/04/2020	-	49.000	-	
	Total MUNICIPIO DE GUAMAL					-	49.000	-	
126	MUNICIPIO DE GUAMO	890702015	FISCALES	IMPUESTO ICA 2019 139	31/03/2020	-	128.000	-	
	Total MUNICIPIO DE GUAMO					-	128.000	-	
127	MUNICIPIO DE GUARNE	890982055	FISCALES	IMPUESTO ICA 2019 140	30/04/2020	-	218.000	-	
	Total MUNICIPIO DE GUARNE					-	218.000	-	
128	MUNICIPIO DE GUASCA	899999442	FISCALES	IMPUESTO ICA 2019 141	29/02/2020	-	120.000	-	
	Total MUNICIPIO DE GUASCA					-	120.000	-	
129	MUNICIPIO DE HATO COROZAL	800012638	FISCALES	IMPUESTO ICA 2019 142	31/03/2020	-	30.000	-	
	Total MUNICIPIO DE HATO COROZAL					-	30.000	-	
130	MUNICIPIO DE IBAGUE (Subrogación Partners Telecom Colombia)	800113389	FISCALES	IMPUESTO ICA 2019 143	31/03/2020	-	21.391.000	-	
	Total MUNICIPIO DE IBAGUE					-	21.391.000	-	
131	MUNICIPIO DE INIRIDA	892099105	FISCALES	IMPUESTO ICA 2019 144	28/02/2020	-	163.000	-	
	Total MUNICIPIO DE INIRIDA					-	163.000	-	
132	MUNICIPIO DE IPIALES	800099095	FISCALES	IMPUESTO ICA 2019 145	29/02/2020	-	104.000	-	
	Total MUNICIPIO DE IPIALES					-	104.000	-	
133	MUNICIPIO DE ITAGUI	890980093	FISCALES	IMPUESTO ICA 2019 146	20/04/2020	-	21.003.000	-	
	Total MUNICIPIO DE ITAGUI					-	21.003.000	-	
134	MUNICIPIO DE ITUANGO	890982278	FISCALES	IMPUESTO ICA 2019 147	31/03/2020	-	46.000	-	
	Total MUNICIPIO DE ITUANGO					-	46.000	-	
135	MUNICIPIO DE JAMUNDI	890399046	FISCALES	IMPUESTO ICA 2019 148	30/04/2020	-	310.000	-	

	<b>Total MUNICIPIO DE JAMUNDI</b>					-	<b>310.000</b>	-	
<b>136</b>	MUNICIPIO DE LA CALERA (Subrogación Partners Telecom Co	899999712	FISCALES	IMPUESTO ICA 2019 149	30/04/2020	-	1.645.000	-	
	<b>Total MUNICIPIO DE LA CALERA</b>					-	<b>1.645.000</b>	-	
<b>137</b>	MUNICIPIO DE LA CEJA	890981207	FISCALES	IMPUESTO ICA 2019 150	29/05/2020	-	110.000	-	
	<b>Total MUNICIPIO DE LA CEJA</b>					-	<b>110.000</b>	-	
<b>138</b>	MUNICIPIO DE LA DORADA	890801130	FISCALES	IMPUESTO ICA 2019 151	31/03/2020	-	665.000	-	
	<b>Total MUNICIPIO DE LA DORADA</b>					-	<b>665.000</b>	-	
<b>139</b>	MUNICIPIO DE LA ESTRELLA	890980782	FISCALES	IMPUESTO ICA 2019 152	30/04/2020	-	1.244.000	-	
	<b>Total MUNICIPIO DE LA ESTRELLA</b>					-	<b>1.244.000</b>	-	
<b>140</b>	MUNICIPIO DE LA JAGUA DE IBIRICO	800108683	FISCALES	IMPUESTO ICA 2019 153	29/04/2020	-	46.000	-	
	<b>Total MUNICIPIO DE LA JAGUA DE IBIRICO</b>					-	<b>46.000</b>	-	
<b>141</b>	MUNICIPIO DE LA MESA	890680026	FISCALES	IMPUESTO ICA 2019 154	28/02/2020	-	238.000	-	
	<b>Total MUNICIPIO DE LA MESA</b>					-	<b>238.000</b>	-	
<b>142</b>	MUNICIPIO DE LA PLATA	891180155	FISCALES	IMPUESTO ICA 2019 155	1/04/2020	-	152.000	-	
	<b>Total MUNICIPIO DE LA PLATA</b>					-	<b>152.000</b>	-	
<b>143</b>	MUNICIPIO DE LA PRIMAVERA	800103308	FISCALES	IMPUESTO ICA 2019 156	29/05/2020	-	38.000	-	
	<b>Total MUNICIPIO DE LA PRIMAVERA</b>					-	<b>38.000</b>	-	
<b>144</b>	MUNICIPIO DE LA UNION	890981995	FISCALES	IMPUESTO ICA 2019 157	28/02/2020	-	237.000	-	
	<b>Total MUNICIPIO DE LA UNION</b>					-	<b>237.000</b>	-	
<b>145</b>	MUNICIPIO DE LA VEGA	800073475	FISCALES	IMPUESTO ICA 2019 158	31/03/2020	-	72.000	-	
	<b>Total MUNICIPIO DE LA VEGA</b>					-	<b>72.000</b>	-	
<b>146</b>	MUNICIPIO DE LEBRIJA	890206110	FISCALES	IMPUESTO ICA 2019 159	31/03/2020	-	454.000	-	
	<b>Total MUNICIPIO DE LEBRIJA</b>					-	<b>454.000</b>	-	
<b>147</b>	MUNICIPIO DE LETICIA - AMAZONAS	899999302	FISCALES	IMPUESTO ICA 2019 160	29/02/2020	-	1.412.000	-	
	<b>Total MUNICIPIO DE LETICIA - AMAZONAS</b>					-	<b>1.412.000</b>	-	
<b>148</b>	MUNICIPIO DE LIBANO	800100061	FISCALES	IMPUESTO ICA 2019 161	31/03/2020	-	66.000	-	
	<b>Total MUNICIPIO DE LIBANO</b>					-	<b>66.000</b>	-	
<b>149</b>	MUNICIPIO DE LOS PATIOS	800044113	FISCALES	IMPUESTO ICA 2019 162	31/03/2020	-	689.000	-	
	<b>Total MUNICIPIO DE LOS PATIOS</b>					-	<b>689.000</b>	-	
<b>150</b>	MUNICIPIO DE MACEO	890980958	FISCALES	IMPUESTO ICA 2019 163	30/04/2020	-	25.000	-	
	<b>Total MUNICIPIO DE MACEO</b>					-	<b>25.000</b>	-	
<b>151</b>	MUNICIPIO DE MADRID	899999325	FISCALES	IMPUESTO ICA 2019 164	31/03/2020	-	4.758.000	-	
	<b>Total MUNICIPIO DE MADRID</b>					-	<b>4.758.000</b>	-	
<b>152</b>	MUNICIPIO DE MAGANGUE	800028432	FISCALES	IMPUESTO ICA 2019 165	29/02/2020	-	40.000	-	
	<b>Total MUNICIPIO DE MAGANGUE</b>					-	<b>40.000</b>	-	
<b>153</b>	MUNICIPIO DE MAICAO	892120020	FISCALES	IMPUESTO ICA 2019 166	30/04/2020	-	111.000	-	
	<b>Total MUNICIPIO DE MAICAO</b>					-	<b>111.000</b>	-	
<b>154</b>	MUNICIPIO DE MALAMBO	890114335	FISCALES	IMPUESTO ICA 2019 167	31/03/2020	-	305.000	-	
	<b>Total MUNICIPIO DE MALAMBO</b>					-	<b>305.000</b>	-	
<b>155</b>	MUNICIPIO DE MANI	800008456	FISCALES	IMPUESTO ICA 2019 168	30/04/2020	-	40.000	-	
	<b>Total MUNICIPIO DE MANI</b>					-	<b>40.000</b>	-	
<b>156</b>	MUNICIPIO DE MANIZALES	890801053	FISCALES	IMPUESTO ICA 2019 169	5/05/2020	-	4.130.000	-	
	<b>Total MUNICIPIO DE MANIZALES</b>					-	<b>4.130.000</b>	-	
<b>157</b>	MUNICIPIO DE MANZANARES	890802505	FISCALES	IMPUESTO ICA 2019 170	31/03/2020	-	39.000	-	
	<b>Total MUNICIPIO DE MANZANARES</b>					-	<b>39.000</b>	-	
<b>158</b>	MUNICIPIO DE MARINILLA	890983716	FISCALES	IMPUESTO ICA 2019 171	30/04/2020	-	155.000	-	
	<b>Total MUNICIPIO DE MARINILLA</b>					-	<b>155.000</b>	-	
<b>159</b>	MUNICIPIO DE MARIQUITA	890701342	FISCALES	IMPUESTO ICA 2019 172	30/06/2020	-	127.000	-	
	<b>Total MUNICIPIO DE MARIQUITA</b>					-	<b>127.000</b>	-	
<b>160</b>	MUNICIPIO DE MARSELLA	800099317	FISCALES	IMPUESTO ICA 2019 296	31/03/2020	-	2.000	-	
	<b>Total MUNICIPIO DE MARSELLA</b>					-	<b>2.000</b>	-	
<b>161</b>	MUNICIPIO DE MEDELLIN	890905211	FISCALES	IMPUESTO ICA 2019 174	20/04/2020	-	394.573.000	-	
	<b>Total MUNICIPIO DE MEDELLIN</b>					-	<b>394.573.000</b>	-	
<b>162</b>	MUNICIPIO DE MELGAR	890701933	FISCALES	IMPUESTO ICA 2019 175	31/03/2020	-	807.000	-	
	<b>Total MUNICIPIO DE MELGAR</b>					-	<b>807.000</b>	-	
<b>163</b>	MUNICIPIO DE MIRANDA	891500841	FISCALES	IMPUESTO ICA 2019 176	31/03/2020	-	163.000	-	
	<b>Total MUNICIPIO DE MIRANDA</b>					-	<b>163.000</b>	-	
<b>164</b>	MUNICIPIO DE MITU	892099233	FISCALES	IMPUESTO ICA 2019 177	28/02/2020	-	172.000	-	
	<b>Total MUNICIPIO DE MITU</b>					-	<b>172.000</b>	-	
<b>165</b>	MUNICIPIO DE MOCOA	800102891	FISCALES	IMPUESTO ICA 2019 178	27/02/2020	-	218.000	-	
	<b>Total MUNICIPIO DE MOCOA</b>					-	<b>218.000</b>	-	
<b>166</b>	MUNICIPIO DE MONQUIRA	800099662	FISCALES	IMPUESTO ICA 2019 179	30/04/2020	-	39.000	-	
	<b>Total MUNICIPIO DE MONQUIRA</b>					-	<b>39.000</b>	-	
<b>167</b>	MUNICIPIO DE MONTERIA	800096734	FISCALES	IMPUESTO ICA 2019 180	31/03/2020	-	3.058.000	-	
	<b>Total MUNICIPIO DE MONTERIA</b>					-	<b>3.058.000</b>	-	
<b>168</b>	MUNICIPIO DE MONTERREY	891857824	FISCALES	IMPUESTO ICA 2019 181	1/04/2020	-	94.000	-	
	<b>Total MUNICIPIO DE MONTERREY</b>					-	<b>94.000</b>	-	
<b>169</b>	MUNICIPIO DE MOSQUERA	899999342	FISCALES	IMPUESTO ICA 2019 182	31/03/2020	-	14.237.000	-	
	<b>Total MUNICIPIO DE MOSQUERA</b>					-	<b>14.237.000</b>	-	
<b>170</b>	MUNICIPIO DE NEIVA	891180009	FISCALES	IMPUESTO ICA 2019 183	22/04/2020	-	9.054.000	-	
	<b>Total MUNICIPIO DE NEIVA</b>					-	<b>9.054.000</b>	-	
<b>171</b>	MUNICIPIO DE NEMOCON	899999366	FISCALES	IMPUESTO ICA 2019 184	28/02/2020	-	49.000	-	
	<b>Total MUNICIPIO DE NEMOCON</b>					-	<b>49.000</b>	-	
<b>172</b>	MUNICIPIO DE NILO	899999707	FISCALES	IMPUESTO ICA 2019 185	25/01/2020	-	14.334.000	-	

	Total MUNICIPIO DE NILO					-	14.334.000	-	
173	MUNICIPIO DE NORCASIA	810002963	FISCALES	IMPUESTO ICA 2019 186	30/04/2020	-	33.000	-	
	Total MUNICIPIO DE NORCASIA					-	33.000	-	
174	MUNICIPIO DE OCAÑA	890501102	FISCALES	IMPUESTO ICA 2019 187	28/02/2020	-	131.000	-	
	Total MUNICIPIO DE OCAÑA					-	131.000	-	
175	MUNICIPIO DE ORITO	800102896	FISCALES	IMPUESTO ICA 2019 188	31/03/2020	-	49.000	-	
	Total MUNICIPIO DE ORITO					-	49.000	-	
176	MUNICIPIO DE OROCUE	892099392	FISCALES	IMPUESTO ICA 2019 189	31/03/2020	-	22.000	-	
	Total MUNICIPIO DE OROCUE					-	22.000	-	
177	MUNICIPIO DE PACHO	899999475	FISCALES	IMPUESTO ICA 2019 190	28/02/2020	-	66.000	-	
	Total MUNICIPIO DE PACHO					-	66.000	-	
178	MUNICIPIO DE PADILLA	800095978	FISCALES	IMPUESTO ICA 2019 191	15/03/2020	-	2.000	-	
	Total MUNICIPIO DE PADILLA					-	2.000	-	
179	MUNICIPIO DE PAIPA	891801240	FISCALES	IMPUESTO ICA 2019 192	30/04/2020	-	54.000	-	
	Total MUNICIPIO DE PAIPA					-	54.000	-	
180	MUNICIPIO DE PALMIRA	891380007	FISCALES	IMPUESTO ICA 2019 193	31/03/2020	-	4.245.000	-	
	Total MUNICIPIO DE PALMIRA					-	4.245.000	-	
181	MUNICIPIO DE PAMPLONA	800007652	FISCALES	IMPUESTO ICA 2019 194	28/02/2020	-	101.000	-	
	Total MUNICIPIO DE PAMPLONA					-	101.000	-	
182	MUNICIPIO DE PASTO	891280000	FISCALES	IMPUESTO ICA 2019 195	30/04/2020	-	4.486.000	-	
	Total MUNICIPIO DE PASTO					-	4.486.000	-	
183	MUNICIPIO DE PAUNA	891801368	FISCALES	IMPUESTO ICA 2019 196	28/02/2020	-	9.000	-	
	Total MUNICIPIO DE PAUNA					-	9.000	-	
184	MUNICIPIO DE PAZ DE ARIPORO	800103659	FISCALES	IMPUESTO ICA 2019 197	30/03/2020	-	53.000	-	
	Total MUNICIPIO DE PAZ DE ARIPORO					-	53.000	-	
185	MUNICIPIO DE PEREIRA	891480030	FISCALES	IMPUESTO ICA 2019 198	31/03/2020	-	8.790.000	-	
	Total MUNICIPIO DE PEREIRA					-	8.790.000	-	
186	MUNICIPIO DE PIEDECUESTA	890205383	FISCALES	IMPUESTO ICA 2019 199	31/03/2020	-	1.009.000	-	
	Total MUNICIPIO DE PIEDECUESTA					-	1.009.000	-	
187	MUNICIPIO DE PITALITO	891180077	FISCALES	IMPUESTO ICA 2019 200	31/03/2020	-	141.000	-	
	Total MUNICIPIO DE PITALITO					-	141.000	-	
188	MUNICIPIO DE PLATO	891780051	FISCALES	IMPUESTO ICA 2019 201	28/02/2020	-	20.000	-	
	Total MUNICIPIO DE PLATO					-	20.000	-	
189	MUNICIPIO DE POPAYAN	891580006	FISCALES	IMPUESTO ICA 2019 202	31/05/2020	-	1.912.000	-	
	Total MUNICIPIO DE POPAYAN					-	1.912.000	-	
190	MUNICIPIO DE PROVIDENCIA Y SANTA CATALINA ISLAS	800103021	FISCALES	IMPUESTO ICA 2019 297	15/02/2020	-	12.000	-	
	Total MUNICIPIO DE PROVIDENCIA Y SANTA CATALINA ISLAS					-	12.000	-	
191	MUNICIPIO DE PUERTO ASIS	891200461	FISCALES	IMPUESTO ICA 2019 204	30/04/2020	-	73.000	-	
	Total MUNICIPIO DE PUERTO ASIS					-	73.000	-	
192	MUNICIPIO DE PUERTO BERRIO	890980049	FISCALES	IMPUESTO ICA 2019 205	31/03/2020	-	143.000	-	
	Total MUNICIPIO DE PUERTO BERRIO					-	143.000	-	
193	MUNICIPIO DE PUERTO BOYACA	891800466	FISCALES	IMPUESTO ICA 2019 206	13/03/2020	-	4.077.000	-	
	Total MUNICIPIO DE PUERTO BOYACA					-	4.077.000	-	
194	MUNICIPIO DE PUERTO CARREÑO	892099305	FISCALES	IMPUESTO ICA 2019 207	31/03/2020	-	372.000	-	
	Total MUNICIPIO DE PUERTO CARREÑO					-	372.000	-	
195	MUNICIPIO DE PUERTO COLOMBIA	800094386	FISCALES	IMPUESTO ICA 2019 208	15/03/2020	-	289.000	-	
	Total MUNICIPIO DE PUERTO COLOMBIA					-	289.000	-	
196	MUNICIPIO DE PUERTO CONCORDIA	800172206	FISCALES	IMPUESTO ICA 2019 209	27/03/2020	-	5.000	-	
	Total MUNICIPIO DE PUERTO CONCORDIA					-	5.000	-	
197	MUNICIPIO DE PUERTO GAITAN	800079035	FISCALES	IMPUESTO ICA 2019 210	31/03/2020	-	964.000	-	
	Total MUNICIPIO DE PUERTO GAITAN					-	964.000	-	
198	MUNICIPIO DE PUERTO LOPEZ	892099325	FISCALES	IMPUESTO ICA 2019 211	31/03/2020	-	105.000	-	
	Total MUNICIPIO DE PUERTO LOPEZ					-	105.000	-	
199	MUNICIPIO DE PUERTO SALGAR	899999413	FISCALES	IMPUESTO ICA 2019 212	31/03/2020	-	254.000	-	
	Total MUNICIPIO DE PUERTO SALGAR					-	254.000	-	
200	MUNICIPIO DE PUERTO SANTANDER	800250853	FISCALES	IMPUESTO ICA 2019 213	31/05/2020	-	27.000	-	
	Total MUNICIPIO DE PUERTO SANTANDER					-	27.000	-	
201	MUNICIPIO DE PUERTO TRIUNFO	890983906	FISCALES	IMPUESTO ICA 2019 214	31/03/2020	-	34.000	-	
	Total MUNICIPIO DE PUERTO TRIUNFO					-	34.000	-	
202	MUNICIPIO DE QUIBDO	891680011	FISCALES	IMPUESTO ICA 2019 215	31/03/2020	-	290.000	-	
	Total MUNICIPIO DE QUIBDO					-	290.000	-	
203	MUNICIPIO DE REMEDIOS	890984312	FISCALES	IMPUESTO ICA 2019 216	31/03/2020	-	84.000	-	
	Total MUNICIPIO DE REMEDIOS					-	84.000	-	
204	MUNICIPIO DE RESTREPO	800098199	FISCALES	IMPUESTO ICA 2019 217	12/04/2020	-	135.000	-	
	Total MUNICIPIO DE RESTREPO					-	135.000	-	
205	MUNICIPIO DE RETIRO	890983674	FISCALES	IMPUESTO ICA 2019 218	30/03/2020	-	101.000	-	
	Total MUNICIPIO DE RETIRO					-	101.000	-	
206	MUNICIPIO DE RICAURTE	890680059	FISCALES	IMPUESTO ICA 2019 219	20/03/2020	-	69.000	-	
	Total MUNICIPIO DE RICAURTE					-	69.000	-	
207	MUNICIPIO DE RIOHACHA	892115007	FISCALES	IMPUESTO ICA 2019 220	15/02/2020	-	330.000	-	
	Total MUNICIPIO DE RIOHACHA					-	330.000	-	
208	MUNICIPIO DE RIONEGRO	890204646	FISCALES	IMPUESTO ICA 2019 221	31/03/2020	-	31.000	-	
	Total MUNICIPIO DE RIONEGRO					-	31.000	-	
209	MUNICIPIO DE RIONEGRO ANTIOQUIA	890907317	FISCALES	IMPUESTO ICA 2019 222	30/03/2020	-	2.263.000	-	

	Total MUNICIPIO DE RIONEGRO ANTIOQUIA					-	2.263.000	-	
210	MUNICIPIO DE RIOSUCIO	890801138	FISCALES	IMPUESTO ICA 2019 223	31/03/2020	-	53.000	-	
	Total MUNICIPIO DE RIOSUCIO					-	53.000	-	
211	MUNICIPIO DE SABANA DE TORRES	890204643	FISCALES	IMPUESTO ICA 2019 224	28/02/2020	-	44.000	-	
	Total MUNICIPIO DE SABANA DE TORRES					-	44.000	-	
212	MUNICIPIO DE SABANALARGA	800094844	FISCALES	IMPUESTO ICA 2019 225	18/02/2020	-	69.000	-	
	Total MUNICIPIO DE SABANALARGA					-	69.000	-	
213	MUNICIPIO DE SABANETA	890980331	FISCALES	IMPUESTO ICA 2019 226	20/04/2020	-	12.862.000	-	
	Total MUNICIPIO DE SABANETA					-	12.862.000	-	
214	MUNICIPIO DE SALENTO	890001127	FISCALES	IMPUESTO ICA 2019 227	31/03/2020	-	10.000	-	
	Total MUNICIPIO DE SALENTO					-	10.000	-	
215	MUNICIPIO DE SAN ALBERTO	800096619	FISCALES	IMPUESTO ICA 2019 228	31/03/2020	-	38.000	-	
	Total MUNICIPIO DE SAN ALBERTO					-	38.000	-	
216	MUNICIPIO DE SAN ANDRES - SANTANDER	890207022	FISCALES	IMPUESTO ICA 2019 229	31/05/2020	-	17.000	-	
	Total MUNICIPIO DE SAN ANDRES - SANTANDER					-	17.000	-	
217	MUNICIPIO DE SAN ANDRES DE TUMACO	891200916	FISCALES	IMPUESTO ICA 2019 231	31/03/2020	-	55.000	-	
	Total MUNICIPIO DE SAN ANDRES DE TUMACO					-	55.000	-	
218	MUNICIPIO DE SAN ANDRES ISLAS	892400038	FISCALES	IMPUESTO ICA 2019 230	31/03/2020	-	972.000	-	
	Total MUNICIPIO DE SAN ANDRES ISLAS					-	972.000	-	
219	MUNICIPIO DE SAN CARLOS	890983740	FISCALES	IMPUESTO ICA 2019 232	31/03/2020	-	58.000	-	
	Total MUNICIPIO DE SAN CARLOS					-	58.000	-	
220	MUNICIPIO DE SAN DIEGO	800096623	FISCALES	IMPUESTO ICA 2019 233	11/03/2020	-	12.000	-	
	Total MUNICIPIO DE SAN DIEGO					-	12.000	-	
221	MUNICIPIO DE SAN GIL	800099824	FISCALES	IMPUESTO ICA 2019 234	20/03/2020	-	318.000	-	
	Total MUNICIPIO DE SAN GIL					-	318.000	-	
222	MUNICIPIO DE SAN JOSE DEL FRAGUA	800095782	FISCALES	IMPUESTO ICA 2019 235	31/03/2020	-	11.000	-	
	Total MUNICIPIO DE SAN JOSE DEL FRAGUA					-	11.000	-	
223	MUNICIPIO DE SAN JOSE DEL GUAVIARE	800103180	FISCALES	IMPUESTO ICA 2019 236	29/02/2020	-	193.000	-	
	Total MUNICIPIO DE SAN JOSE DEL GUAVIARE					-	193.000	-	
224	MUNICIPIO DE SAN JUAN DEL CESAR	892115179	FISCALES	IMPUESTO ICA 2019 237	15/03/2020	-	53.000	-	
	Total MUNICIPIO DE SAN JUAN DEL CESAR					-	53.000	-	
225	MUNICIPIO DE SAN LUIS	890984376	FISCALES	IMPUESTO ICA 2019 238	31/03/2020	-	32.000	-	
	Total MUNICIPIO DE SAN LUIS					-	32.000	-	
226	MUNICIPIO DE SAN LUIS DE GACENO	891802151	FISCALES	IMPUESTO ICA 2019 239	30/03/2020	-	31.000	-	
	Total MUNICIPIO DE SAN LUIS DE GACENO					-	31.000	-	
227	MUNICIPIO DE SAN MARTIN	892301093	FISCALES	IMPUESTO ICA 2019 240	15/06/2020	-	38.000	-	
	Total MUNICIPIO DE SAN MARTIN					-	38.000	-	
228	MUNICIPIO DE SAN PABLO	890480203	FISCALES	IMPUESTO ICA 2019 241	27/03/2020	-	62.000	-	
	Total MUNICIPIO DE SAN PABLO					-	62.000	-	
229	MUNICIPIO DE SANTA BARBARA	890980344	FISCALES	IMPUESTO ICA 2019 242	25/03/2020	-	64.000	-	
	Total MUNICIPIO DE SANTA BARBARA					-	64.000	-	
230	MUNICIPIO DE SANTA MARTA	891780009	FISCALES	IMPUESTO ICA 2019 298	12/02/2020	-	9.329.000	-	
	Total MUNICIPIO DE SANTA MARTA					-	9.329.000	-	
231	MUNICIPIO DE SANTA ROSA DE CABAL	891480033	FISCALES	IMPUESTO ICA 2019 243	22/05/2020	-	54.000	-	
	Total MUNICIPIO DE SANTA ROSA DE CABAL					-	54.000	-	
232	MUNICIPIO DE SANTA ROSA DE OSOS	890981554	FISCALES	IMPUESTO ICA 2019 244	30/04/2020	-	145.000	-	
	Total MUNICIPIO DE SANTA ROSA DE OSOS					-	145.000	-	
233	MUNICIPIO DE SANTA ROSA DEL SUR	800049017	FISCALES	IMPUESTO ICA 2019 245	31/03/2020	-	193.000	-	
	Total MUNICIPIO DE SANTA ROSA DEL SUR					-	193.000	-	
234	MUNICIPIO DE SARAVERENA	800102799	FISCALES	IMPUESTO ICA 2019 246	28/02/2020	-	517.000	-	
	Total MUNICIPIO DE SARAVERENA					-	517.000	-	
235	MUNICIPIO DE SEVILLA	800100527	FISCALES	IMPUESTO ICA 2019 247	31/03/2020	-	53.000	-	
	Total MUNICIPIO DE SEVILLA					-	53.000	-	
236	MUNICIPIO DE SIBATE	899999372	FISCALES	IMPUESTO ICA 2019 248	30/05/2020	-	561.000	-	
	Total MUNICIPIO DE SIBATE					-	561.000	-	
237	MUNICIPIO DE SILVANIA	890680437	FISCALES	IMPUESTO ICA 2019 249	31/03/2020	-	244.000	-	
	Total MUNICIPIO DE SILVANIA					-	244.000	-	
238	MUNICIPIO DE SILVIA	800095986	FISCALES	IMPUESTO ICA 2019 250	31/03/2020	-	20.000	-	
	Total MUNICIPIO DE SILVIA					-	20.000	-	
239	MUNICIPIO DE SINCELEJO	800104062	FISCALES	IMPUESTO ICA 2019 299	28/02/2020	-	934.000	-	
	Total MUNICIPIO DE SINCELEJO					-	934.000	-	
240	MUNICIPIO DE SOACHA	800094755	FISCALES	IMPUESTO ICA 2019 251	29/05/2020	-	30.619.000	-	
	Total MUNICIPIO DE SOACHA					-	30.619.000	-	
241	MUNICIPIO DE SOCORRO	890203688	FISCALES	IMPUESTO ICA 2019 252	31/01/2020	-	317.000	-	
	Total MUNICIPIO DE SOCORRO					-	317.000	-	
242	MUNICIPIO DE SOGAMOSO	891855130	FISCALES	IMPUESTO ICA 2019 253	22/04/2020	-	418.000	-	
	Total MUNICIPIO DE SOGAMOSO					-	418.000	-	
243	MUNICIPIO DE SOLEDAD	890106291	FISCALES	IMPUESTO ICA 2019 300	28/02/2020	-	1.416.000	-	
	Total MUNICIPIO DE SOLEDAD					-	1.416.000	-	
244	MUNICIPIO DE SONSON	890980357	FISCALES	IMPUESTO ICA 2019 254	30/04/2020	-	93.000	-	
	Total MUNICIPIO DE SONSON					-	93.000	-	
245	MUNICIPIO DE SOPETRAN	890981080	FISCALES	IMPUESTO ICA 2019 255	31/03/2020	-	14.000	-	
	Total MUNICIPIO DE SOPETRAN					-	14.000	-	
246	MUNICIPIO DE SOPO	899999468	FISCALES	IMPUESTO ICA 2019 256	31/03/2020	-	1.240.000	-	

	<b>Total MUNICIPIO DE SOPO</b>					-	<b>1.240.000</b>	-	
247	MUNICIPIO DE SUBACHOQUE	899999314	FISCALES	IMPUESTO ICA 2019 257	28/02/2020	-	97.000	-	
	<b>Total MUNICIPIO DE SUBACHOQUE</b>					-	<b>97.000</b>	-	
248	MUNICIPIO DE TABIO	899999443	FISCALES	IMPUESTO ICA 2019 258	31/03/2020	-	262.000	-	
	<b>Total MUNICIPIO DE TABIO</b>					-	<b>262.000</b>	-	
249	MUNICIPIO DE TALAIGUA NUEVO	800095530	FISCALES	IMPUESTO ICA 2019 259	27/03/2020	-	18.000	-	
	<b>Total MUNICIPIO DE TALAIGUA NUEVO</b>					-	<b>18.000</b>	-	
250	MUNICIPIO DE TAMALAMEQUE	800096626	FISCALES	IMPUESTO ICA 2019 260	7/02/2020	-	13.000	-	
	<b>Total MUNICIPIO DE TAMALAMEQUE</b>					-	<b>13.000</b>	-	
251	MUNICIPIO DE TAME	800102801	FISCALES	IMPUESTO ICA 2019 261	12/05/2020	-	138.000	-	
	<b>Total MUNICIPIO DE TAME</b>					-	<b>138.000</b>	-	
252	MUNICIPIO DE TAURAMENA	800012873	FISCALES	IMPUESTO ICA 2019 262	26/03/2020	-	183.000	-	
	<b>Total MUNICIPIO DE TAURAMENA</b>					-	<b>183.000</b>	-	
253	MUNICIPIO DE TENJO	800095174	FISCALES	IMPUESTO ICA 2019 263	28/02/2020	-	238.000	-	
	<b>Total MUNICIPIO DE TENJO</b>					-	<b>238.000</b>	-	
254	MUNICIPIO DE TIBU	800070682	FISCALES	IMPUESTO ICA 2019 264	31/03/2020	-	45.000	-	
	<b>Total MUNICIPIO DE TIBU</b>					-	<b>45.000</b>	-	
255	MUNICIPIO DE TOCANCIPA	899999428	FISCALES	IMPUESTO ICA 2019 265	20/05/2020	-	768.000	-	
	<b>Total MUNICIPIO DE TOCANCIPA</b>					-	<b>768.000</b>	-	
256	MUNICIPIO DE TOLEDO - ANTIOQUIA	890981367	FISCALES	IMPUESTO ICA 2019 294	30/04/2020	-	24.000	-	
	<b>Total MUNICIPIO DE TOLEDO - ANTIOQUIA</b>					-	<b>24.000</b>	-	
257	MUNICIPIO DE TOLEDO - N SANTANDER	890501362	FISCALES	IMPUESTO ICA 2019 266	28/02/2020	-	10.000	-	
	<b>Total MUNICIPIO DE TOLEDO - N SANTANDER</b>					-	<b>10.000</b>	-	
258	MUNICIPIO DE TULUA	891900272	FISCALES	IMPUESTO ICA 2019 268	31/03/2020	-	528.000	-	
	<b>Total MUNICIPIO DE TULUA</b>					-	<b>528.000</b>	-	
259	MUNICIPIO DE TUNJA	891800846	FISCALES	IMPUESTO ICA 2019 269	20/03/2020	-	2.805.000	-	
	<b>Total MUNICIPIO DE TUNJA</b>					-	<b>2.805.000</b>	-	
260	MUNICIPIO DE TURBACO	890481149	FISCALES	IMPUESTO ICA 2019 270	15/04/2020	-	110.000	-	
	<b>Total MUNICIPIO DE TURBACO</b>					-	<b>110.000</b>	-	
261	MUNICIPIO DE TURBO	890981138	FISCALES	IMPUESTO ICA 2019 271	31/03/2020	-	80.000	-	
	<b>Total MUNICIPIO DE TURBO</b>					-	<b>80.000</b>	-	
262	MUNICIPIO DE URRAO	890907515	FISCALES	IMPUESTO ICA 2019 272	10/03/2020	-	118.000	-	
	<b>Total MUNICIPIO DE URRAO</b>					-	<b>118.000</b>	-	
263	MUNICIPIO DE URUMITA	800059405	FISCALES	IMPUESTO ICA 2019 273	30/04/2020	-	45.000	-	
	<b>Total MUNICIPIO DE URUMITA</b>					-	<b>45.000</b>	-	
264	MUNICIPIO DE VALLEDUPAR	800098911	FISCALES	IMPUESTO ICA 2019 274	29/05/2020	-	14.068.000	-	
	<b>Total MUNICIPIO DE VALLEDUPAR</b>					-	<b>14.068.000</b>	-	
265	MUNICIPIO DE VICTORIA	890801151	FISCALES	IMPUESTO ICA 2019 275	30/04/2020	-	22.000	-	
	<b>Total MUNICIPIO DE VICTORIA</b>					-	<b>22.000</b>	-	
266	MUNICIPIO DE VIGIA DEL FUERTE	800020665	FISCALES	IMPUESTO ICA 2019 276	13/03/2020	-	1.000	-	
	<b>Total MUNICIPIO DE VIGIA DEL FUERTE</b>					-	<b>1.000</b>	-	
267	MUNICIPIO DE VILLA DE SAN DIEGO DE UBATE	899999281	FISCALES	IMPUESTO ICA 2019 277	30/03/2020	-	112.000	-	
	<b>Total MUNICIPIO DE VILLA DE SAN DIEGO DE UBATE</b>					-	<b>112.000</b>	-	
268	MUNICIPIO DE VILLA DEL ROSARIO	890503373	FISCALES	IMPUESTO ICA 2019 278	31/05/2020	-	1.053.000	-	
	<b>Total MUNICIPIO DE VILLA DEL ROSARIO</b>					-	<b>1.053.000</b>	-	
269	MUNICIPIO DE VILLAGARZON	800054249	FISCALES	IMPUESTO ICA 2019 279	12/04/2020	-	19.000	-	
	<b>Total MUNICIPIO DE VILLAGARZON</b>					-	<b>19.000</b>	-	
270	MUNICIPIO DE VILLAMARIA	890801152	FISCALES	IMPUESTO ICA 2019 280	28/02/2020	-	51.000	-	
	<b>Total MUNICIPIO DE VILLAMARIA</b>					-	<b>51.000</b>	-	
271	MUNICIPIO DE VILLANUEVA - GUAJIRA	892115198	FISCALES	IMPUESTO ICA 2019 282	31/03/2020	-	105.000	-	
	<b>Total MUNICIPIO DE VILLANUEVA - GUAJIRA</b>					-	<b>105.000</b>	-	
272	MUNICIPIO DE VILLANUEVA CASANARE	892099475	FISCALES	IMPUESTO ICA 2019 281	30/04/2020	-	107.000	-	
	<b>Total MUNICIPIO DE VILLANUEVA CASANARE</b>					-	<b>107.000</b>	-	
273	MUNICIPIO DE VILLAPINZON	899999445	FISCALES	IMPUESTO ICA 2019 283	31/05/2020	-	20.000	-	
	<b>Total MUNICIPIO DE VILLAPINZON</b>					-	<b>20.000</b>	-	
274	MUNICIPIO DE VILLAVICENCIO	892099324	FISCALES	IMPUESTO ICA 2019 284	7/05/2020	-	58.163.000	-	
	<b>Total MUNICIPIO DE VILLAVICENCIO</b>					-	<b>58.163.000</b>	-	
275	MUNICIPIO DE VILLETA	899999312	FISCALES	IMPUESTO ICA 2019 285	31/03/2020	-	79.000	-	
	<b>Total MUNICIPIO DE VILLETA</b>					-	<b>79.000</b>	-	
276	MUNICIPIO DE VISTAHERMOSA	892099173	FISCALES	IMPUESTO ICA 2019 286	30/03/2020	-	38.000	-	
	<b>Total MUNICIPIO DE VISTAHERMOSA</b>					-	<b>38.000</b>	-	
277	MUNICIPIO DE VITERBO	800090833	FISCALES	IMPUESTO ICA 2019 287	3/04/2020	-	44.000	-	
	<b>Total MUNICIPIO DE VITERBO</b>					-	<b>44.000</b>	-	
278	MUNICIPIO DE YARUMAL	890980096	FISCALES	IMPUESTO ICA 2019 288	28/02/2020	-	104.000	-	
	<b>Total MUNICIPIO DE YARUMAL</b>					-	<b>104.000</b>	-	
279	MUNICIPIO DE YOLOMBO	890984030	FISCALES	IMPUESTO ICA 2019 289	31/03/2020	-	27.000	-	
	<b>Total MUNICIPIO DE YOLOMBO</b>					-	<b>27.000</b>	-	
280	MUNICIPIO DE YONDO	890984265	FISCALES	IMPUESTO ICA 2019 290	31/03/2020	-	99.000	-	
	<b>Total MUNICIPIO DE YONDO</b>					-	<b>99.000</b>	-	
281	MUNICIPIO DE YOPAL	891855017	FISCALES	IMPUESTO ICA 2019 291	31/03/2020	-	5.671.000	-	
	<b>Total MUNICIPIO DE YOPAL</b>					-	<b>5.671.000</b>	-	
282	MUNICIPIO DE YUMBO	890399025	FISCALES	IMPUESTO ICA 2019 292	30/04/2020	-	7.582.000	-	
	<b>Total MUNICIPIO DE YUMBO</b>					-	<b>7.582.000</b>	-	
283	MUNICIPIO DE ZIPAQUIRA (Subrogación Partners Telecom Co	899999318	FISCALES	IMPUESTO ICA 2019 293	31/05/2020	-	5.672.000	-	

	Total MUNICIPIO DE ZIPAQUIRA					-	5.672.000	-	
TOTAL CRÉDITOS PRIMERA CLASE - FISCAL						-	18.433.939.565	3.065.141.000	

CRÉDITOS PRIMERA CLASE - PARAFISCAL									
Cod.	Nombre o Razón Social	Nit o Cédula de Ciudadanía	Clase de Crédito	No de la Obligación	Fecha de Vencimiento	Saldo Capital por Pagar USD	Saldo Capital por Pagar COP	Intereses informativos	Identificación Bien en Garantía
1	CAJA DE COMPENSACION FAMILIAR COMPENSAR	860066942	PARAFISCALES	7608	10/12/2019	-	14.001.673	-	
	Total CAJA DE COMPENSACION FAMILIAR COMPENSAR					-	14.001.673	-	
TOTAL CRÉDITOS PRIMERA CLASE - PARAFISCAL						-	14.001.673	-	

TOTAL CRÉDITOS PRIMERA CLASE						-	18.781.983.573	3.067.142.736	
------------------------------	--	--	--	--	--	---	----------------	---------------	--

CREDITOS SEGUNDA CLASE									
Cod.	Nombre o Razón Social	Nit o Cédula de Ciudadanía	Clase de Crédito	No de la Obligación	Fecha de Vencimiento	Saldo Capital por Pagar USD	Saldo Capital por Pagar COP	Intereses Informativos	Identificación Bien en Garantía
1	BANCO DAVIVIENDA SA	860034313	GARANTÍAS MOBILIARIAS	482869993592	10/12/2019	-	496.455.603	-	Ver anexos descripción de bienes en garantía
2	BANCO DAVIVIENDA SA	860034313	GARANTÍAS MOBILIARIAS	7000457200294130	10/12/2019	-	5.000.000.000	79.744.189	Ver anexos descripción de bienes en garantía
3	BANCO DAVIVIENDA SA	860034313	GARANTÍAS MOBILIARIAS	7000457200284590	10/12/2019	-	1.500.000.000	-	Ver anexos descripción de bienes en garantía
	Total BANCO DAVIVIENDA SA					-	6.996.455.603	79.744.189	
4	PARTNERS TELECOM LATAM Gmbh	CHE 285086175	GARANTÍAS MOBILIARIAS	NPA 008, NPA 011 y NPA 030	10/12/2019	426.110	1.456.648.581	-	Ver anexos descripción de bienes en garantía
5	PARTNERS TELECOM LATAM Gmbh	CHE 285086175	GARANTÍAS MOBILIARIAS	NPA-007NPA-012NPA-029	10/12/2019	10.450.536	35.724.948.579	-	Ver anexos descripción de bienes en garantía
6	PARTNERS TELECOM LATAM Gmbh	CHE 285086175	GARANTÍAS MOBILIARIAS	NPA-006NPA-013NPA-028	10/12/2019	4.180.917	14.292.379.642	-	Ver anexos descripción de bienes en garantía
7	PARTNERS TELECOM LATAM Gmbh	CHE 285086175	GARANTÍAS MOBILIARIAS	NPA-002NPA-015NPA-021	10/12/2019	2.522.590	8.623.422.062	-	Ver anexos descripción de bienes en garantía
8	PARTNERS TELECOM LATAM Gmbh	CHE 285086175	GARANTÍAS MOBILIARIAS	NPA-005NPA-016NPA-022	10/12/2019	863.143	2.950.636.741	-	Ver anexos descripción de bienes en garantía
9	PARTNERS TELECOM LATAM Gmbh	CHE 285086175	GARANTÍAS MOBILIARIAS	NPA-004NPA-017NPA-023	10/12/2019	999.362	3.416.300.240	-	Ver anexos descripción de bienes en garantía
10	PARTNERS TELECOM LATAM Gmbh	CHE 285086175	GARANTÍAS MOBILIARIAS	NPA-019NPA-031	10/12/2019	23.391	79.961.426	-	Ver anexos descripción de bienes en garantía
11	PARTNERS TELECOM LATAM Gmbh	CHE 285086175	GARANTÍAS MOBILIARIAS	NPA-027NPA-033	10/12/2019	226.547	774.447.380	-	Ver anexos descripción de bienes en garantía
12	PARTNERS TELECOM LATAM Gmbh	CHE 285086175	GARANTÍAS MOBILIARIAS	A1-A2-B1-B2-B3	10/12/2019	87.388.609	298.736.213.325	-	Ver anexos descripción de bienes en garantía
13	PARTNERS TELECOM LATAM Gmbh	CHE 285086175	GARANTÍAS MOBILIARIAS	(Tranche A-2 (B))	10/12/2019	50.000.000	170.924.000.000	-	Ver anexos descripción de bienes en garantía
14	PARTNERS TELECOM LATAM Gmbh	CHE 285086175	GARANTÍAS MOBILIARIAS	NPA-001NPA-018NPA-024	10/12/2019	5.155.190	17.622.912.339	-	Ver anexos descripción de bienes en garantía
15	PARTNERS TELECOM LATAM Gmbh	CHE 285086175	GARANTÍAS MOBILIARIAS	NPA-026NPA-032	10/12/2019	566.306	1.935.906.966	-	Ver anexos descripción de bienes en garantía
16	PARTNERS TELECOM LATAM Gmbh	CHE 285086175	GARANTÍAS MOBILIARIAS	NPA-003NPA-014NPA-020	10/12/2019	914.327	3.125.607.401	-	Ver anexos descripción de bienes en garantía
17	PARTNERS TELECOM LATAM Gmbh	CHE 285086175	GARANTÍAS MOBILIARIAS	NPA-009NPA-010NPA-025	10/12/2019	141.483	483.657.079	-	Ver anexos descripción de bienes en garantía
18	PARTNERS TELECOM LATAM Gmbh	CHE 285086175	GARANTÍAS MOBILIARIAS			-	-	62.311.985.070	
	Total PARTNERS TELECOM LATAM Gmbh					163.858.511	560.147.041.760	62.311.985.070	
TOTAL CRÉDITOS SEGUNDA CLASE						163.858.511	567.143.497.363	62.391.729.259	

CRÉDITOS TERCERA CLASE									
Cod.	Nombre o Razón Social	Nit o Cédula de Ciudadanía	Clase de Crédito	No de la Obligación	Fecha de Vencimiento	Saldo Capital por Pagar USD	Saldo Capital por Pagar COP	Intereses Informativos	Identificación Bien en Garantía
1									
2									
TOTAL CRÉDITOS TERCERA CLASE						-	-	-	

CRÉDITOS CUARTA CLASE									
Cod.	Nombre o Razón Social	Nit o Cédula de Ciudadanía	Clase de Crédito	No de la Obligación	Fecha de Vencimiento	Saldo Capital por Pagar USD	Saldo Capital por Pagar COP	Intereses Informativos	Identificación Bien en Garantía
1	ANDEAN TOWER PARTNERS COLOMBIA SAS	900868635	PROVEEDORES ESTRATÉGICOS	1574	22/01/2020	-	633.577.607	-	
2	ANDEAN TOWER PARTNERS COLOMBIA SAS	900868635	PROVEEDORES ESTRATÉGICOS	1575	22/01/2020	-	53.531.923	-	
3	ANDEAN TOWER PARTNERS COLOMBIA SAS	900868635	PROVEEDORES ESTRATÉGICOS	1603	15/02/2020	-	73.606.687	-	
4	ANDEAN TOWER PARTNERS COLOMBIA SAS	900868635	PROVEEDORES ESTRATÉGICOS	1366	20/09/2019	-	169.478.541	-	
5	ANDEAN TOWER PARTNERS COLOMBIA SAS	900868635	PROVEEDORES ESTRATÉGICOS	1367	20/09/2019	-	594.904.866	-	
6	ANDEAN TOWER PARTNERS COLOMBIA SAS	900868635	PROVEEDORES ESTRATÉGICOS	1368	26/09/2019	-	52.561.795	-	
7	ANDEAN TOWER PARTNERS COLOMBIA SAS	900868635	PROVEEDORES ESTRATÉGICOS	1369	20/09/2019	-	71.041.708	-	
8	ANDEAN TOWER PARTNERS COLOMBIA SAS	900868635	PROVEEDORES ESTRATÉGICOS	1370	20/09/2019	-	20.659.390	-	
9	ANDEAN TOWER PARTNERS COLOMBIA SAS	900868635	PROVEEDORES ESTRATÉGICOS	1431	18/10/2019	-	642.312.058	-	
10	ANDEAN TOWER PARTNERS COLOMBIA SAS	900868635	PROVEEDORES ESTRATÉGICOS	1432	18/10/2019	-	61.662.156	-	
11	ANDEAN TOWER PARTNERS COLOMBIA SAS	900868635	PROVEEDORES ESTRATÉGICOS	1433	18/10/2019	-	20.659.390	-	
12	ANDEAN TOWER PARTNERS COLOMBIA SAS	900868635	PROVEEDORES ESTRATÉGICOS	1434	18/10/2019	-	71.202.930	-	
13	ANDEAN TOWER PARTNERS COLOMBIA SAS	900868635	PROVEEDORES ESTRATÉGICOS	1435	18/10/2019	-	180.914.040	-	
14	ANDEAN TOWER PARTNERS COLOMBIA SAS	900868635	PROVEEDORES ESTRATÉGICOS	1436	18/10/2019	-	110.880.000	-	
15	ANDEAN TOWER PARTNERS COLOMBIA SAS	900868635	PROVEEDORES ESTRATÉGICOS	1480	21/11/2019	-	182.407.840	-	
16	ANDEAN TOWER PARTNERS COLOMBIA SAS	900868635	PROVEEDORES ESTRATÉGICOS	1481	21/11/2019	-	626.741.428	-	
17	ANDEAN TOWER PARTNERS COLOMBIA SAS	900868635	PROVEEDORES ESTRATÉGICOS	1482	21/11/2019	-	20.659.390	-	
18	ANDEAN TOWER PARTNERS COLOMBIA SAS	900868635	PROVEEDORES ESTRATÉGICOS	1483	21/11/2019	-	53.160.661	-	
19	ANDEAN TOWER PARTNERS COLOMBIA SAS	900868635	PROVEEDORES ESTRATÉGICOS	1484	23/11/2019	-	71.432.987	-	
20	ANDEAN TOWER PARTNERS COLOMBIA SAS	900868635	PROVEEDORES ESTRATÉGICOS	1513	18/12/2019	-	627.957.196	-	
21	ANDEAN TOWER PARTNERS COLOMBIA SAS	900868635	PROVEEDORES ESTRATÉGICOS	1514	18/12/2019	-	53.251.743	-	
22	ANDEAN TOWER PARTNERS COLOMBIA SAS	900868635	PROVEEDORES ESTRATÉGICOS	1515	18/12/2019	-	20.659.390	-	
23	ANDEAN TOWER PARTNERS COLOMBIA SAS	900868635	PROVEEDORES ESTRATÉGICOS	1516	18/12/2019	-	71.432.987	-	
24	ANDEAN TOWER PARTNERS COLOMBIA SAS	900868635	PROVEEDORES ESTRATÉGICOS	1525	20/12/2019	-	170.691.593	-	
25	ANDEAN TOWER PARTNERS COLOMBIA SAS	900868635	PROVEEDORES ESTRATÉGICOS	1571	22/01/2020	-	210.143.782	-	
26	ANDEAN TOWER PARTNERS COLOMBIA SAS	900868635	PROVEEDORES ESTRATÉGICOS	1572	22/01/2020	-	17.283.593	-	
27	ANDEAN TOWER PARTNERS COLOMBIA SAS	900868635	PROVEEDORES ESTRATÉGICOS	1573	22/01/2020	-	243.944.369	-	



28	ANDEAN TOWER PARTNERS COLOMBIA SAS	900868635	PROVEEDORES ESTRATÉGICOS	1576	22/01/2020	-	20.659.390	-	
29	ANDEAN TOWER PARTNERS COLOMBIA SAS	900868635	PROVEEDORES ESTRATÉGICOS	1577	22/01/2020	-	78.981.039	-	
30	ANDEAN TOWER PARTNERS COLOMBIA SAS	900868635	PROVEEDORES ESTRATÉGICOS	1601	15/02/2020	-	19.113.682	-	
31	ANDEAN TOWER PARTNERS COLOMBIA SAS	900868635	PROVEEDORES ESTRATÉGICOS	1615	21/02/2020	-	1.111.022.852	-	
32	ANDEAN TOWER PARTNERS COLOMBIA SAS	900868635	PROVEEDORES ESTRATÉGICOS	1616	29/01/2020	-	20.659.390	-	
33	ANDEAN TOWER PARTNERS COLOMBIA SAS	900868635	PROVEEDORES ESTRATÉGICOS	1633	14/03/2020	-	46.690.875	-	
34	ANDEAN TOWER PARTNERS COLOMBIA SAS	900868635	PROVEEDORES ESTRATÉGICOS	1634	29/02/2020	-	61.549.175	-	
35	ANDEAN TOWER PARTNERS COLOMBIA SAS	900868635	PROVEEDORES ESTRATÉGICOS	1636	17/03/2020	-	36.587.413	-	
36	ANDEAN TOWER PARTNERS COLOMBIA SAS	900868635	PROVEEDORES ESTRATÉGICOS	1645	20/03/2020	-	2.718.814	-	
37	ANDEAN TOWER PARTNERS COLOMBIA SAS	900868635	PROVEEDORES ESTRATÉGICOS	1646	20/03/2020	-	2.718.814	-	
38	ANDEAN TOWER PARTNERS COLOMBIA SAS	900868635	PROVEEDORES ESTRATÉGICOS	1647	24/03/2020	-	1.011.854.466	-	
39	ANDEAN TOWER PARTNERS COLOMBIA SAS	900868635	PROVEEDORES ESTRATÉGICOS	1648	24/03/2020	-	20.659.390	-	
40	ANDEAN TOWER PARTNERS COLOMBIA SAS	900868635	PROVEEDORES ESTRATÉGICOS	1697	16/04/2020	-	318.055.266	-	
41	ANDEAN TOWER PARTNERS COLOMBIA SAS	900868635	PROVEEDORES ESTRATÉGICOS	1699	17/03/2020	-	5.962.306	-	
42	ANDEAN TOWER PARTNERS COLOMBIA SAS	900868635	PROVEEDORES ESTRATÉGICOS	1679	16/03/2020	-	46.583.033	-	
43	ANDEAN TOWER PARTNERS COLOMBIA SAS	900868635	PROVEEDORES ESTRATÉGICOS	1695	17/03/2020	-	26.950.000	-	
44	ANDEAN TOWER PARTNERS COLOMBIA SAS	900868635	PROVEEDORES ESTRATÉGICOS	1696	5/12/2019	-	53.289.329	-	
45	ANDEAN TOWER PARTNERS COLOMBIA SAS	900868635	PROVEEDORES ESTRATÉGICOS	1693	17/03/2020	-	784.650	-	
46	ANDEAN TOWER PARTNERS COLOMBIA SAS	900868635	PROVEEDORES ESTRATÉGICOS	PROVISION SERVICIOS 2019 309	10/12/2019	-	688.922.619	-	
47	ANDEAN TOWER PARTNERS COLOMBIA SAS	900868635	PROVEEDORES ESTRATÉGICOS	PROVISION SERVICIOS 2019 764	10/12/2019	-	3.717.761.886	-	
	Total ANDEAN TOWER PARTNERS COLOMBIA SAS					-	12.418.284.439	-	
48	ANDICALL SAS	830011153	PROVEEDORES ESTRATÉGICOS	CP-00006841	13/02/2020	-	295.418.026	-	
49	ANDICALL SAS	830011153	PROVEEDORES ESTRATÉGICOS	CP-00006834	24/11/2019	-	204.119.836	-	
50	ANDICALL SAS	830011153	PROVEEDORES ESTRATÉGICOS	CP-00006837	16/12/2019	-	199.146.333	-	
51	ANDICALL SAS	830011153	PROVEEDORES ESTRATÉGICOS	CP-00006839	20/01/2020	-	295.418.026	-	
52	ANDICALL SAS	830011153	PROVEEDORES ESTRATÉGICOS	CP-00006843	4/03/2020	-	553.476.769	-	
	Total ANDICALL SAS					-	1.547.578.992	-	
53	ATC SITIOS DE COLOMBIA S.A.S	900377163	PROVEEDORES ESTRATÉGICOS	\$1058	20/10/2019	-	1.356.054.815	-	
54	ATC SITIOS DE COLOMBIA S.A.S	900377163	PROVEEDORES ESTRATÉGICOS	\$1059	20/10/2019	-	91.554.066	-	
55	ATC SITIOS DE COLOMBIA S.A.S	900377163	PROVEEDORES ESTRATÉGICOS	\$1060	20/10/2019	-	28.702.630	-	
56	ATC SITIOS DE COLOMBIA S.A.S	900377163	PROVEEDORES ESTRATÉGICOS	\$1327	19/01/2020	-	13.485.266	-	
57	ATC SITIOS DE COLOMBIA S.A.S	900377163	PROVEEDORES ESTRATÉGICOS	\$1141	19/11/2019	-	1.356.012.891	-	
58	ATC SITIOS DE COLOMBIA S.A.S	900377163	PROVEEDORES ESTRATÉGICOS	\$1142	19/11/2019	-	105.407.895	-	
59	ATC SITIOS DE COLOMBIA S.A.S	900377163	PROVEEDORES ESTRATÉGICOS	\$1143	19/11/2019	-	28.702.630	-	
60	ATC SITIOS DE COLOMBIA S.A.S	900377163	PROVEEDORES ESTRATÉGICOS	\$1147	19/11/2019	-	8.333.584	-	
61	ATC SITIOS DE COLOMBIA S.A.S	900377163	PROVEEDORES ESTRATÉGICOS	\$1246	18/12/2019	-	8.333.584	-	
62	ATC SITIOS DE COLOMBIA S.A.S	900377163	PROVEEDORES ESTRATÉGICOS	\$1247	18/12/2019	-	28.702.630	-	
63	ATC SITIOS DE COLOMBIA S.A.S	900377163	PROVEEDORES ESTRATÉGICOS	\$1248	18/12/2019	-	150.455.779	-	
64	ATC SITIOS DE COLOMBIA S.A.S	900377163	PROVEEDORES ESTRATÉGICOS	\$1249	18/12/2019	-	1.355.635.575	-	
65	ATC SITIOS DE COLOMBIA S.A.S	900377163	PROVEEDORES ESTRATÉGICOS	\$1331	20/01/2020	-	1.362.154.451	-	
66	ATC SITIOS DE COLOMBIA S.A.S	900377163	PROVEEDORES ESTRATÉGICOS	\$1332	20/01/2020	-	28.702.630	-	
67	ATC SITIOS DE COLOMBIA S.A.S	900377163	PROVEEDORES ESTRATÉGICOS	\$1333	20/01/2020	-	134.308.268	-	
68	ATC SITIOS DE COLOMBIA S.A.S	900377163	PROVEEDORES ESTRATÉGICOS	\$1409	12/02/2020	-	9.091.184	-	
69	ATC SITIOS DE COLOMBIA S.A.S	900377163	PROVEEDORES ESTRATÉGICOS	\$1411	13/02/2020	-	11.899.406	-	
70	ATC SITIOS DE COLOMBIA S.A.S	900377163	PROVEEDORES ESTRATÉGICOS	\$1412	13/02/2020	-	100.659.940	-	
71	ATC SITIOS DE COLOMBIA S.A.S	900377163	PROVEEDORES ESTRATÉGICOS	\$1413	13/02/2020	-	44.523.109	-	
72	ATC SITIOS DE COLOMBIA S.A.S	900377163	PROVEEDORES ESTRATÉGICOS	\$1449	18/02/2020	-	28.702.630	-	
73	ATC SITIOS DE COLOMBIA S.A.S	900377163	PROVEEDORES ESTRATÉGICOS	\$1450	18/02/2020	-	1.357.808.533	-	
74	ATC SITIOS DE COLOMBIA S.A.S	900377163	PROVEEDORES ESTRATÉGICOS	\$1451	18/02/2020	-	128.344.699	-	
75	ATC SITIOS DE COLOMBIA S.A.S	900377163	PROVEEDORES ESTRATÉGICOS	\$801	22/07/2019	-	129.774	-	
76	ATC SITIOS DE COLOMBIA S.A.S	900377163	PROVEEDORES ESTRATÉGICOS	\$971	16/09/2019	-	1.356.054.815	-	
77	ATC SITIOS DE COLOMBIA S.A.S	900377163	PROVEEDORES ESTRATÉGICOS	\$972	16/09/2019	-	97.242.394	-	
78	ATC SITIOS DE COLOMBIA S.A.S	900377163	PROVEEDORES ESTRATÉGICOS	\$973	16/09/2019	-	28.702.630	-	
79	ATC SITIOS DE COLOMBIA S.A.S	900377163	PROVEEDORES ESTRATÉGICOS	\$976	16/09/2019	-	14.455	-	
80	ATC SITIOS DE COLOMBIA S.A.S	900377163	PROVEEDORES ESTRATÉGICOS	\$5071	15/03/2020	-	1.681.902	-	
81	ATC SITIOS DE COLOMBIA S.A.S	900377163	PROVEEDORES ESTRATÉGICOS	\$5069	15/03/2020	-	8.081.967	-	
82	ATC SITIOS DE COLOMBIA S.A.S	900377163	PROVEEDORES ESTRATÉGICOS	\$5060	15/03/2020	-	108.060.915	-	
83	ATC SITIOS DE COLOMBIA S.A.S	900377163	PROVEEDORES ESTRATÉGICOS	\$5059	15/03/2020	-	379.734.794	-	
84	ATC SITIOS DE COLOMBIA S.A.S	900377163	PROVEEDORES ESTRATÉGICOS	\$5080	15/03/2020	-	2.546.550	-	
85	ATC SITIOS DE COLOMBIA S.A.S	900377163	PROVEEDORES ESTRATÉGICOS	\$5064	15/03/2020	-	17.025.303	-	
86	ATC SITIOS DE COLOMBIA S.A.S	900377163	PROVEEDORES ESTRATÉGICOS	\$5063	15/03/2020	-	31.962.424	-	
87	ATC SITIOS DE COLOMBIA S.A.S	900377163	PROVEEDORES ESTRATÉGICOS	\$5078	15/03/2020	-	12.651.638	-	
88	ATC SITIOS DE COLOMBIA S.A.S	900377163	PROVEEDORES ESTRATÉGICOS	\$5076	15/03/2020	-	3.333.167	-	
89	ATC SITIOS DE COLOMBIA S.A.S	900377163	PROVEEDORES ESTRATÉGICOS	\$5074	15/03/2020	-	17.501.082	-	
90	ATC SITIOS DE COLOMBIA S.A.S	900377163	PROVEEDORES ESTRATÉGICOS	\$5172	20/04/2020	-	3.333.167	-	
91	ATC SITIOS DE COLOMBIA S.A.S	900377163	PROVEEDORES ESTRATÉGICOS	\$5171	20/04/2020	-	18.257.197	-	
92	ATC SITIOS DE COLOMBIA S.A.S	900377163	PROVEEDORES ESTRATÉGICOS	\$5170	20/04/2020	-	12.941.856	-	
	Total ATC SITIOS DE COLOMBIA S.A.S					-	9.836.832.225	-	
93	AVANCELL COMUNICACIONES Y SOLUCIONES MOVILES SAS	900860842	PROVEEDORES ESTRATÉGICOS	PROVISION SERVICIOS 2019 323	10/12/2019	-	100.181	-	
	Total AVANCELL COMUNICACIONES Y SOLUCIONES MOVILES SAS					-	100.181	-	
94	AVANMAX S.A.S	900843610	PROVEEDORES ESTRATÉGICOS	PROVISION SERVICIOS 2019 325	10/12/2019	-	6.275.025	-	
	Total AVANMAX S.A.S					-	6.275.025	-	
95	AVANZA COLOMBIA SAS	900154405	PROVEEDORES ESTRATÉGICOS	PROVISION SERVICIOS 2019 326	10/12/2019	-	5.004.030	-	
	Total AVANZA COLOMBIA SAS					-	5.004.030	-	



96	AXESAT S.A.	830119051	PROVEEDORES ESTRATÉGICOS	AX33083	30/11/2019	-	8.198.005	-
97	AXESAT S.A.	830119051	PROVEEDORES ESTRATÉGICOS	AX33084	30/11/2019	-	39.893.897	-
98	AXESAT S.A.	830119051	PROVEEDORES ESTRATÉGICOS	AX33299	30/12/2019	-	54.872.075	-
99	AXESAT S.A.	830119051	PROVEEDORES ESTRATÉGICOS	AX33300	30/12/2019	-	53.504.861	-
100	AXESAT S.A.	830119051	PROVEEDORES ESTRATÉGICOS	AX33465	30/01/2020	-	53.386.286	-
101	AXESAT S.A.	830119051	PROVEEDORES ESTRATÉGICOS	AX33466	30/01/2020	-	72.263.206	-
102	AXESAT S.A.	830119051	PROVEEDORES ESTRATÉGICOS	PROVISION SERVICIOS 2019 327	10/12/2019	-	69.209.627	-
	<b>Total AXESAT S.A.</b>					-	<b>351.327.957</b>	-
103	AZ LOGICA SAS	900204309	PROVEEDORES ESTRATÉGICOS	3738	4-mar-20	-	272.675	-
	<b>Total AZ LOGICA SAS</b>					-	<b>272.675</b>	-
104	AZTECA COMUNICACIONES COLOMBIA SAS	900548102	PROVEEDORES ESTRATÉGICOS	ACM-1585	20/11/2019	-	19.871.264	-
105	AZTECA COMUNICACIONES COLOMBIA SAS	900548102	PROVEEDORES ESTRATÉGICOS	ACM-1706	20/12/2019	-	20.282.394	-
106	AZTECA COMUNICACIONES COLOMBIA SAS	900548102	PROVEEDORES ESTRATÉGICOS	ACM993880	23/01/2020	-	14.991.337	-
107	AZTECA COMUNICACIONES COLOMBIA SAS	900548102	PROVEEDORES ESTRATÉGICOS	ACM993909	13/02/2020	-	6.466.850	-
	<b>Total AZTECA COMUNICACIONES COLOMBIA SAS</b>					-	<b>61.611.844</b>	-
108	BPS SERVICE CONSULTING AND DEVELOPMENT S A S	900053289	PROVEEDORES ESTRATÉGICOS	2136	4/12/2019	-	3.850.383	-
109	BPS SERVICE CONSULTING AND DEVELOPMENT S A S	900053289	PROVEEDORES ESTRATÉGICOS	2164	1/01/2020	-	3.816.405	-
110	BPS SERVICE CONSULTING AND DEVELOPMENT S A S	900053289	PROVEEDORES ESTRATÉGICOS	2191	3/02/2020	-	3.816.405	-
111	BPS SERVICE CONSULTING AND DEVELOPMENT S A S	900053289	PROVEEDORES ESTRATÉGICOS	2225	4/03/2020	-	3.788.835	-
112	BPS SERVICE CONSULTING AND DEVELOPMENT S A S	900053289	PROVEEDORES ESTRATÉGICOS	2264	8/04/2020	-	275.342	-
113	BPS SERVICE CONSULTING AND DEVELOPMENT S A S	900053289	PROVEEDORES ESTRATÉGICOS	2264	8-abr-20	-	930.552	-
	<b>Total BPS SERVICE CONSULTING AND DEVELOPMENT S A S</b>					-	<b>16.477.921</b>	-
114	BUENTIPO ANCHOR WORLDWIDE SAS	900706422	PROVEEDORES ESTRATÉGICOS	BT-2419	6/01/2020	-	142.889.033	-
115	BUENTIPO ANCHOR WORLDWIDE SAS	900706422	PROVEEDORES ESTRATÉGICOS	BT-2449	20/01/2020	-	672.582.402	-
116	BUENTIPO ANCHOR WORLDWIDE SAS	900706422	PROVEEDORES ESTRATÉGICOS	BT-2456	22/01/2020	-	202.349.709	-
117	BUENTIPO ANCHOR WORLDWIDE SAS	900706422	PROVEEDORES ESTRATÉGICOS	BT-2465	3/02/2020	-	82.169.671	-
118	BUENTIPO ANCHOR WORLDWIDE SAS	900706422	PROVEEDORES ESTRATÉGICOS	BT-2482	20/02/2020	-	316.875.249	-
119	BUENTIPO ANCHOR WORLDWIDE SAS	900706422	PROVEEDORES ESTRATÉGICOS	BT-2554	23/03/2020	-	3.794.251	-
	<b>Total BUENTIPO ANCHOR WORLDWIDE SAS</b>					-	<b>1.420.660.315</b>	-
120	CARGAS MOVILES S.A.S.	900785677	PROVEEDORES ESTRATÉGICOS	PROVISION SERVICIOS 2019 346	10/12/2019	-	313.733	-
	<b>Total CARGAS MOVILES S.A.S.</b>					-	<b>313.733</b>	-
121	CELBEEPER LIMITADA	830097897	PROVEEDORES ESTRATÉGICOS	PROVISION SERVICIOS 2019 349	10/12/2019	-	249.807	-
	<b>Total CELBEEPER LIMITADA</b>					-	<b>249.807</b>	-
122	CELL CENTER PLUS SAS	901120901	PROVEEDORES ESTRATÉGICOS	PROVISION SERVICIOS 2019 350	10/12/2019	-	1.549.523	-
	<b>Total CELL CENTER PLUS SAS</b>					-	<b>1.549.523</b>	-
123	CELU STAR NET S.A.S	900353043	PROVEEDORES ESTRATÉGICOS	PROVISION SERVICIOS 2019 351	10/12/2019	-	289.931	-
	<b>Total CELU STAR NET S.A.S</b>					-	<b>289.931</b>	-
124	CELUCENTROSTORE S.A.S.	900813195	PROVEEDORES ESTRATÉGICOS	PROVISION SERVICIOS 2019 352	10/12/2019	-	1.710.809	-
	<b>Total CELUCENTROSTORE S.A.S.</b>					-	<b>1.710.809</b>	-
125	CELUSTORE USA INC	444445027	PROVEEDORES ESTRATÉGICOS	4198	15/08/2019	110.695	378.408.644	-
126	CELUSTORE USA INC	444445027	PROVEEDORES ESTRATÉGICOS	4211	1/09/2019	47.632	162.829.039	-
127	CELUSTORE USA INC	444445027	PROVEEDORES ESTRATÉGICOS	4219	15/09/2019	72.770	248.762.790	-
128	CELUSTORE USA INC	444445027	PROVEEDORES ESTRATÉGICOS	4229	1/10/2019	90.283	308.630.630	-
129	CELUSTORE USA INC	444445027	PROVEEDORES ESTRATÉGICOS	4243	20/10/2019	51.474	175.962.840	-
130	CELUSTORE USA INC	444445027	PROVEEDORES ESTRATÉGICOS	4255	9/05/2019	120.328	411.338.861	-
131	CELUSTORE USA INC	444445027	PROVEEDORES ESTRATÉGICOS	4280	12/12/2019	149.539	511.196.081	-
132	CELUSTORE USA INC	444445027	PROVEEDORES ESTRATÉGICOS	4295	8/01/2020	159.250	544.392.940	-
133	CELUSTORE USA INC	444445027	PROVEEDORES ESTRATÉGICOS	4314	13/02/2020	108.850	372.101.548	-
134	CELUSTORE USA INC	444445027	PROVEEDORES ESTRATÉGICOS	4320	18/02/2020	56.700	193.827.816	-
	<b>Total CELUSTORE USA INC</b>					<b>967.521</b>	<b>3.307.451.188</b>	-
135	CEMOVIL SAS	900584207	PROVEEDORES ESTRATÉGICOS	PROVISION SERVICIOS 2019 353	10/12/2019	-	5.567.099	-
	<b>Total CEMOVIL SAS</b>					-	<b>5.567.099</b>	-
136	CENECOM SAS	900866909	PROVEEDORES ESTRATÉGICOS	PROVISION SERVICIOS 2019 354	10/12/2019	-	1.455.452	-
	<b>Total CENECOM SAS</b>					-	<b>1.455.452</b>	-
137	CENTENNIAL TOWERS COLOMBIA S.A.S.	900616308	PROVEEDORES ESTRATÉGICOS	FE-1441	20/11/2019	-	95.163.164	-
138	CENTENNIAL TOWERS COLOMBIA S.A.S.	900616308	PROVEEDORES ESTRATÉGICOS	FE-1442	20/11/2019	-	87.966.818	-
139	CENTENNIAL TOWERS COLOMBIA S.A.S.	900616308	PROVEEDORES ESTRATÉGICOS	FE-1469	1/01/2020	-	95.163.164	-
140	CENTENNIAL TOWERS COLOMBIA S.A.S.	900616308	PROVEEDORES ESTRATÉGICOS	FE-1470	1/01/2020	-	88.149.798	-
141	CENTENNIAL TOWERS COLOMBIA S.A.S.	900616308	PROVEEDORES ESTRATÉGICOS	FE-1471	3/10/2019	-	1.664.006	-
142	CENTENNIAL TOWERS COLOMBIA S.A.S.	900616308	PROVEEDORES ESTRATÉGICOS	FE-1486	15/01/2020	-	95.591.114	-
143	CENTENNIAL TOWERS COLOMBIA S.A.S.	900616308	PROVEEDORES ESTRATÉGICOS	FE-1488	17/10/2019	-	955.510	-
144	CENTENNIAL TOWERS COLOMBIA S.A.S.	900616308	PROVEEDORES ESTRATÉGICOS	FE-1508	11/02/2020	-	95.591.114	-
145	CENTENNIAL TOWERS COLOMBIA S.A.S.	900616308	PROVEEDORES ESTRATÉGICOS	FE-1509	11/02/2020	-	87.755.718	-
146	CENTENNIAL TOWERS COLOMBIA S.A.S.	900616308	PROVEEDORES ESTRATÉGICOS	FE-1510	13/11/2019	-	786.357	-
147	CENTENNIAL TOWERS COLOMBIA S.A.S.	900616308	PROVEEDORES ESTRATÉGICOS	FE-2011	9/03/2020	-	1.071.272	-
148	CENTENNIAL TOWERS COLOMBIA S.A.S.	900616308	PROVEEDORES ESTRATÉGICOS	FE-1513	13/02/2020	-	83.145.883	-
149	CENTENNIAL TOWERS COLOMBIA S.A.S.	900616308	PROVEEDORES ESTRATÉGICOS	FE-2009	9/03/2020	-	31.721.063	-
150	CENTENNIAL TOWERS COLOMBIA S.A.S.	900616308	PROVEEDORES ESTRATÉGICOS	FE-2010	9/03/2020	-	29.445.478	-
	<b>Total CENTENNIAL TOWERS COLOMBIA S.A.S.</b>					-	<b>794.170.459</b>	-
151	CENTRO DE COMUNICACIONES DEL VALLE S.A.S	900788817	PROVEEDORES ESTRATÉGICOS	PROVISION SERVICIOS 2019 362	10/12/2019	-	1.148.826	-
	<b>Total CENTRO DE COMUNICACIONES DEL VALLE S.A.S</b>					-	<b>1.148.826</b>	-
152	CENTURYLINK COLOMBIA SA	800136835	PROVEEDORES ESTRATÉGICOS	A837259	15/11/2019	-	68.544.000	-
153	CENTURYLINK COLOMBIA SA	800136835	PROVEEDORES ESTRATÉGICOS	A838097	15/11/2019	-	19.709.179	-
154	CENTURYLINK COLOMBIA SA	800136835	PROVEEDORES ESTRATÉGICOS	A838099	15/11/2019	-	29.940.400	-

155	CENTURYLINK COLOMBIA SA	800136835	PROVEEDORES ESTRATÉGICOS	A838196	15/11/2019	-	3.620.894	-
156	CENTURYLINK COLOMBIA SA	800136835	PROVEEDORES ESTRATÉGICOS	A839084	16/12/2019	-	3.522.850	-
157	CENTURYLINK COLOMBIA SA	800136835	PROVEEDORES ESTRATÉGICOS	A839457	16/12/2019	-	30.199.897	-
158	CENTURYLINK COLOMBIA SA	800136835	PROVEEDORES ESTRATÉGICOS	A839548	16/12/2019	-	68.544.000	-
159	CENTURYLINK COLOMBIA SA	800136835	PROVEEDORES ESTRATÉGICOS	A839787	16/12/2019	-	19.709.179	-
160	CENTURYLINK COLOMBIA SA	800136835	PROVEEDORES ESTRATÉGICOS	A901872	16/02/2020	-	19.199.999	-
161	CENTURYLINK COLOMBIA SA	800136835	PROVEEDORES ESTRATÉGICOS	A901689	16/02/2020	-	8.560.000	-
162	CENTURYLINK COLOMBIA SA	800136835	PROVEEDORES ESTRATÉGICOS	A8422015	29/02/2020	-	6.569.725	-
163	CENTURYLINK COLOMBIA SA	800136835	PROVEEDORES ESTRATÉGICOS	A900944	16/02/2020	-	956.166	-
164	CENTURYLINK COLOMBIA SA	800136835	PROVEEDORES ESTRATÉGICOS	A841336	15/01/2020	-	3.647.415	-
165	CENTURYLINK COLOMBIA SA	800136835	PROVEEDORES ESTRATÉGICOS	A841334	15/01/2020	-	569.854	-
166	CENTURYLINK COLOMBIA SA	800136835	PROVEEDORES ESTRATÉGICOS	A841334	15/01/2020	-	67.974.146	-
167	CENTURYLINK COLOMBIA SA	800136835	PROVEEDORES ESTRATÉGICOS	A842018	10/12/2019	-	30.559.200	-
Total CENTURYLINK COLOMBIA SA							381.826.904	-
168	CGB INGENIERIA Y CONSULTORIA LTDA	900184768	PROVEEDORES ESTRATÉGICOS	1144	2/12/2019	-	6.276.650	-
169	CGB INGENIERIA Y CONSULTORIA LTDA	900184768	PROVEEDORES ESTRATÉGICOS	1149	23/12/2019	-	1.481.459	-
170	CGB INGENIERIA Y CONSULTORIA LTDA	900184768	PROVEEDORES ESTRATÉGICOS	1150	23/12/2019	-	4.938.818	-
171	CGB INGENIERIA Y CONSULTORIA LTDA	900184768	PROVEEDORES ESTRATÉGICOS	1153	1/01/2020	-	1.481.296	-
172	CGB INGENIERIA Y CONSULTORIA LTDA	900184768	PROVEEDORES ESTRATÉGICOS	1154	1/01/2020	-	4.958.314	-
173	CGB INGENIERIA Y CONSULTORIA LTDA	900184768	PROVEEDORES ESTRATÉGICOS	1165	15/01/2020	-	5.177.501	-
174	CGB INGENIERIA Y CONSULTORIA LTDA	900184768	PROVEEDORES ESTRATÉGICOS	1168	22/01/2020	-	7.774.906	-
175	CGB INGENIERIA Y CONSULTORIA LTDA	900184768	PROVEEDORES ESTRATÉGICOS	1182	10/02/2020	-	8.873.311	-
176	CGB INGENIERIA Y CONSULTORIA LTDA	900184768	PROVEEDORES ESTRATÉGICOS	1183	10/02/2020	-	1.613.773	-
177	CGB INGENIERIA Y CONSULTORIA LTDA	900184768	PROVEEDORES ESTRATÉGICOS	PROVISION SERVICIOS 2019 367	10/12/2019	-	7.644.518	-
Total CGB INGENIERIA Y CONSULTORIA LTDA							50.220.547	-
178	CIBERC S.A.	830067633	PROVEEDORES ESTRATÉGICOS	2300	29/11/2019	-	84.512.273	-
179	CIBERC S.A.	830067633	PROVEEDORES ESTRATÉGICOS	2334	3/01/2020	-	84.512.273	-
180	CIBERC S.A.	830067633	PROVEEDORES ESTRATÉGICOS	2363	30/01/2020	-	84.512.274	-
181	CIBERC S.A.	830067633	PROVEEDORES ESTRATÉGICOS	2380	19/02/2020	-	10.938.326	-
182	CIBERC S.A.	830067633	PROVEEDORES ESTRATÉGICOS	2389	4/03/2020	-	84.512.273	-
183	CIBERC S.A.	830067633	PROVEEDORES ESTRATÉGICOS	2532	6/03/2020	-	75.091.317	-
184	CIBERC S.A.	830067633	PROVEEDORES ESTRATÉGICOS	2533	6/03/2020	-	25.030.439	-
Total CIBERC S.A.							449.109.175	-
185	CODENSA SA ESP	830037248	PROVEEDORES ESTRATÉGICOS	571272618 4	12/02/2020	-	16.110	-
186	CODENSA SA ESP	830037248	PROVEEDORES ESTRATÉGICOS	571282176 1	12/02/2020	-	520.290	-
187	CODENSA SA ESP	830037248	PROVEEDORES ESTRATÉGICOS	571809183 2	17/02/2020	-	671.280	-
188	CODENSA SA ESP	830037248	PROVEEDORES ESTRATÉGICOS	FV00093369	12/02/2020	-	112.584.972	-
189	CODENSA SA ESP	830037248	PROVEEDORES ESTRATÉGICOS	573827304 1	5/03/2020	-	2.536.120	-
Total CODENSA SA ESP							116.328.772	-
190	COLLOCATION TECHNOLOGIES COLOMBIA SAS	900462545	PROVEEDORES ESTRATÉGICOS	2563	20/11/2019	-	25.667.033	-
191	COLLOCATION TECHNOLOGIES COLOMBIA SAS	900462545	PROVEEDORES ESTRATÉGICOS	2620	18/12/2019	-	18.595.452	-
192	COLLOCATION TECHNOLOGIES COLOMBIA SAS	900462545	PROVEEDORES ESTRATÉGICOS	2666	22/01/2020	-	18.659.201	-
193	COLLOCATION TECHNOLOGIES COLOMBIA SAS	900462545	PROVEEDORES ESTRATÉGICOS	2727	20/02/2020	-	38.755.427	-
194	COLLOCATION TECHNOLOGIES COLOMBIA SAS	900462545	PROVEEDORES ESTRATÉGICOS	NC7529	5/02/2020	-	40.737	-
195	COLLOCATION TECHNOLOGIES COLOMBIA SAS	900462545	PROVEEDORES ESTRATÉGICOS	2769	15/12/2019	-	14.323.959	-
Total COLLOCATION TECHNOLOGIES COLOMBIA SAS							116.041.809	-
196	COLOMBIA MOVIL SA ESP	830114921	PROVEEDORES ESTRATÉGICOS	BS100030629	16/12/2019	-	381.955.281	-
197	COLOMBIA MOVIL SA ESP	830114921	PROVEEDORES ESTRATÉGICOS	BS100032592	16/01/2020	-	15.914.803	-
198	COLOMBIA MOVIL SA ESP	830114921	PROVEEDORES ESTRATÉGICOS	CXC SMS SEPTIEMBRE-2019	10/12/2019	-	641.059	-
199	COLOMBIA MOVIL SA ESP	830114921	PROVEEDORES ESTRATÉGICOS	CXC SMS OCTUBRE-2019	10/12/2019	-	1.895.317	-
200	COLOMBIA MOVIL SA ESP	830114921	PROVEEDORES ESTRATÉGICOS	CXC NOVIEMBRE-2019	10/12/2019	-	17.630.675	-
201	COLOMBIA MOVIL SA ESP	830114921	PROVEEDORES ESTRATÉGICOS	'BS100036086	10/12/2019	-	527.512	-
202	COLOMBIA MOVIL SA ESP	830114921	PROVEEDORES ESTRATÉGICOS	'BS100036088	10/12/2019	-	92.048	-
203	COLOMBIA MOVIL SA ESP	830114921	PROVEEDORES ESTRATÉGICOS	'BS100036090	5/03/2020	-	48.702.868	-
204	COLOMBIA MOVIL SA ESP	830114921	PROVEEDORES ESTRATÉGICOS	'BS100036080	10/12/2019	-	4.406.653	-
205	COLOMBIA MOVIL SA ESP	830114921	PROVEEDORES ESTRATÉGICOS	'BS100036092	10/12/2019	-	268.556	-
206	COLOMBIA MOVIL SA ESP	830114921	PROVEEDORES ESTRATÉGICOS	'BS100036095	10/12/2019	-	1.429	-
207	COLOMBIA MOVIL SA ESP	830114921	PROVEEDORES ESTRATÉGICOS	'BI-1107531099	7/08/2020	-	939.372	-
208	COLOMBIA MOVIL SA ESP	830114921	PROVEEDORES ESTRATÉGICOS	'BI-1114416940	8/11/2019	-	939.372	-
209	COLOMBIA MOVIL SA ESP	830114921	PROVEEDORES ESTRATÉGICOS	'BI-1116616983	10/12/2019	-	939.372	-
210	COLOMBIA MOVIL SA ESP	830114921	PROVEEDORES ESTRATÉGICOS	'BI-1118888459	8/01/2020	-	939.372	-
211	COLOMBIA MOVIL SA ESP	830114921	PROVEEDORES ESTRATÉGICOS	BI-0138983300	10/12/2019	-	44.200	-
212	COLOMBIA MOVIL SA ESP	830114921	PROVEEDORES ESTRATÉGICOS	BI-1114856865	14/11/2019	-	820.003	-
213	COLOMBIA MOVIL SA ESP	830114921	PROVEEDORES ESTRATÉGICOS	BI-1117100023	13/12/2019	-	820.003	-
214	COLOMBIA MOVIL SA ESP	830114921	PROVEEDORES ESTRATÉGICOS	BI-1103014952	10/12/2019	-	1.643.377	-
215	COLOMBIA MOVIL SA ESP	830114921	PROVEEDORES ESTRATÉGICOS	BI-1105307131	10/12/2019	-	1.107.432	-
216	COLOMBIA MOVIL SA ESP	830114921	PROVEEDORES ESTRATÉGICOS	BI-1107563335	10/12/2019	-	1.107.432	-
217	COLOMBIA MOVIL SA ESP	830114921	PROVEEDORES ESTRATÉGICOS	BI-1109893182	10/12/2019	-	1.107.432	-
218	COLOMBIA MOVIL SA ESP	830114921	PROVEEDORES ESTRATÉGICOS	BI-1112197322	10/12/2019	-	1.107.432	-
219	COLOMBIA MOVIL SA ESP	830114921	PROVEEDORES ESTRATÉGICOS	BI-1114401451	10/12/2019	-	1.107.432	-
220	COLOMBIA MOVIL SA ESP	830114921	PROVEEDORES ESTRATÉGICOS	BI-1116645747	10/12/2019	-	1.107.432	-
221	COLOMBIA MOVIL SA ESP	830114921	PROVEEDORES ESTRATÉGICOS	BI-1118936142	10/12/2019	-	1.107.432	-
222	COLOMBIA MOVIL SA ESP	830114921	PROVEEDORES ESTRATÉGICOS	BI-1103023981	10/12/2019	-	1.054.074	-
223	COLOMBIA MOVIL SA ESP	830114921	PROVEEDORES ESTRATÉGICOS	BI-1105307924	10/12/2019	-	939.372	-

224	COLOMBIA MOVIL SA ESP	830114921	PROVEEDORES ESTRATÉGICOS	BI-1109957366	10/12/2019	-	939.372	-
225	COLOMBIA MOVIL SA ESP	830114921	PROVEEDORES ESTRATÉGICOS	BI-1112195115	10/12/2019	-	939.372	-
226	COLOMBIA MOVIL SA ESP	830114921	PROVEEDORES ESTRATÉGICOS	BI-1121196287	10/12/2019	-	939.372	-
227	COLOMBIA MOVIL SA ESP	830114921	PROVEEDORES ESTRATÉGICOS	7485	26/10/2019	-	5.946.639.788	-
228	COLOMBIA MOVIL SA ESP	830114921	PROVEEDORES ESTRATÉGICOS	'BS100028781	22/11/2019	-	11.578.170	-
229	COLOMBIA MOVIL SA ESP	830114921	PROVEEDORES ESTRATÉGICOS	7509	30/11/2019	-	3.460.186.704	-
230	COLOMBIA MOVIL SA ESP	830114921	PROVEEDORES ESTRATÉGICOS	'BS100030848	21/12/2019	-	1.635.287	-
231	COLOMBIA MOVIL SA ESP	830114921	PROVEEDORES ESTRATÉGICOS	BS10031165	25/12/2019	-	897	-
232	COLOMBIA MOVIL SA ESP	830114921	PROVEEDORES ESTRATÉGICOS	'BS100030851	21/12/2019	-	5.354.417	-
233	COLOMBIA MOVIL SA ESP	830114921	PROVEEDORES ESTRATÉGICOS	7548	29/12/2019	-	433.130.655	-
234	COLOMBIA MOVIL SA ESP	830114921	PROVEEDORES ESTRATÉGICOS	'BS100032621	16/01/2020	-	2.120.836	-
235	COLOMBIA MOVIL SA ESP	830114921	PROVEEDORES ESTRATÉGICOS	7564	29/01/2020	-	181.673.637	-
236	COLOMBIA MOVIL SA ESP	830114921	PROVEEDORES ESTRATÉGICOS	Provisión servicios 2019782	10/12/2019	-	22.974.230.484	-
237	COLOMBIA MOVIL SA ESP	830114921	PROVEEDORES ESTRATÉGICOS	INFORMATIVOS		-	-	1.634.523.796
238	COLOMBIA MOVIL SA ESP	830114921	PROVEEDORES ESTRATÉGICOS	Provisión servicios 2019783	10/12/2019	-	6.494.028.774	-
Total COLOMBIA MOVIL SA ESP						-	40.002.264.507	1.634.523.796
239	COLOMBIA TELECOMUNICACIONES S.A. E.S.P.	830122566	PROVEEDORES ESTRATÉGICOS	SDFC135812		-	-	-
240	COLOMBIA TELECOMUNICACIONES S.A. E.S.P.	830122566	PROVEEDORES ESTRATÉGICOS	SDFC135813		-	-	103.784.783
241	COLOMBIA TELECOMUNICACIONES S.A. E.S.P.	830122566	PROVEEDORES ESTRATÉGICOS	SDFC136382		-	-	14.029.375
242	COLOMBIA TELECOMUNICACIONES S.A. E.S.P.	830122566	PROVEEDORES ESTRATÉGICOS	5808-00000028681245	9/12/2019	-	33.210.236	69.891.738
243	COLOMBIA TELECOMUNICACIONES S.A. E.S.P.	830122566	PROVEEDORES ESTRATÉGICOS	2267135187	1/02/2020	-	253.848	-
244	COLOMBIA TELECOMUNICACIONES S.A. E.S.P.	830122566	PROVEEDORES ESTRATÉGICOS	28661954	8/11/2019	-	57.635.516	-
245	COLOMBIA TELECOMUNICACIONES S.A. E.S.P.	830122566	PROVEEDORES ESTRATÉGICOS	28662015	15/11/2019	-	2.757.433	-
246	COLOMBIA TELECOMUNICACIONES S.A. E.S.P.	830122566	PROVEEDORES ESTRATÉGICOS	5808 00000028729789	1/02/2020	-	98.770	-
247	COLOMBIA TELECOMUNICACIONES S.A. E.S.P.	830122566	PROVEEDORES ESTRATÉGICOS	5808-00000028661953	8/11/2019	-	55.611.959	-
248	COLOMBIA TELECOMUNICACIONES S.A. E.S.P.	830122566	PROVEEDORES ESTRATÉGICOS	5808-00000028662005	8/11/2019	-	833.000	-
249	COLOMBIA TELECOMUNICACIONES S.A. E.S.P.	830122566	PROVEEDORES ESTRATÉGICOS	5808-00000028662043	8/11/2019	-	151.336.733	-
250	COLOMBIA TELECOMUNICACIONES S.A. E.S.P.	830122566	PROVEEDORES ESTRATÉGICOS	5808-00000028681154	9/12/2019	-	58.253.563	-
251	COLOMBIA TELECOMUNICACIONES S.A. E.S.P.	830122566	PROVEEDORES ESTRATÉGICOS	5808-00000028681188	9/12/2019	-	293.273	-
252	COLOMBIA TELECOMUNICACIONES S.A. E.S.P.	830122566	PROVEEDORES ESTRATÉGICOS	5808-00000028681201	9/12/2019	-	833.000	-
253	COLOMBIA TELECOMUNICACIONES S.A. E.S.P.	830122566	PROVEEDORES ESTRATÉGICOS	5808-00000028681211	9/12/2019	-	2.938.393	-
254	COLOMBIA TELECOMUNICACIONES S.A. E.S.P.	830122566	PROVEEDORES ESTRATÉGICOS	5808-00000028681239	9/12/2019	-	151.336.733	-
255	COLOMBIA TELECOMUNICACIONES S.A. E.S.P.	830122566	PROVEEDORES ESTRATÉGICOS	5808-00000028700447	6/01/2020	-	55.611.959	-
256	COLOMBIA TELECOMUNICACIONES S.A. E.S.P.	830122566	PROVEEDORES ESTRATÉGICOS	5808-00000028700448	6/01/2020	-	58.336.863	-
257	COLOMBIA TELECOMUNICACIONES S.A. E.S.P.	830122566	PROVEEDORES ESTRATÉGICOS	5808-00000028700482	6/01/2020	-	293.273	-
258	COLOMBIA TELECOMUNICACIONES S.A. E.S.P.	830122566	PROVEEDORES ESTRATÉGICOS	5808-00000028700494	6/01/2020	-	833.000	-
259	COLOMBIA TELECOMUNICACIONES S.A. E.S.P.	830122566	PROVEEDORES ESTRATÉGICOS	5808-00000028700504	6/01/2020	-	2.938.393	-
260	COLOMBIA TELECOMUNICACIONES S.A. E.S.P.	830122566	PROVEEDORES ESTRATÉGICOS	5808-00000028729733	1/02/2020	-	293.273	-
261	COLOMBIA TELECOMUNICACIONES S.A. E.S.P.	830122566	PROVEEDORES ESTRATÉGICOS	5808-00000028729745	1/02/2020	-	833.000	-
262	COLOMBIA TELECOMUNICACIONES S.A. E.S.P.	830122566	PROVEEDORES ESTRATÉGICOS	5808-00000028731621	6/02/2020	-	18.537.320	-
263	COLOMBIA TELECOMUNICACIONES S.A. E.S.P.	830122566	PROVEEDORES ESTRATÉGICOS	5808-00000028731643	6/02/2020	-	97.758	-
264	COLOMBIA TELECOMUNICACIONES S.A. E.S.P.	830122566	PROVEEDORES ESTRATÉGICOS	5808-00000028731645	6/02/2020	-	277.667	-
265	COLOMBIA TELECOMUNICACIONES S.A. E.S.P.	830122566	PROVEEDORES ESTRATÉGICOS	5808-00000028731649	6/02/2020	-	979.464	-
266	COLOMBIA TELECOMUNICACIONES S.A. E.S.P.	830122566	PROVEEDORES ESTRATÉGICOS	5808-00000028731663	6/02/2020	-	50.445.578	-
267	COLOMBIA TELECOMUNICACIONES S.A. E.S.P.	830122566	PROVEEDORES ESTRATÉGICOS	5808-00000028731668	6/02/2020	-	11.070.079	-
268	COLOMBIA TELECOMUNICACIONES S.A. E.S.P.	830122566	PROVEEDORES ESTRATÉGICOS	5808-00000028731669	6/02/2020	-	32.923	-
269	COLOMBIA TELECOMUNICACIONES S.A. E.S.P.	830122566	PROVEEDORES ESTRATÉGICOS	EC-192453821	23/01/2020	-	3.516.813	-
270	COLOMBIA TELECOMUNICACIONES S.A. E.S.P.	830122566	PROVEEDORES ESTRATÉGICOS	SDFC135722	23/12/2019	-	273.552.536	-
271	COLOMBIA TELECOMUNICACIONES S.A. E.S.P.	830122566	PROVEEDORES ESTRATÉGICOS	SDFC136304	22/12/2019	-	4.907.062.461	-
272	COLOMBIA TELECOMUNICACIONES S.A. E.S.P.	830122566	PROVEEDORES ESTRATÉGICOS	SDFC136305	22/12/2019	-	3.731.754.721	-
273	COLOMBIA TELECOMUNICACIONES S.A. E.S.P.	830122566	PROVEEDORES ESTRATÉGICOS	SDFC136306	22/12/2019	-	1.612.351.231	-
274	COLOMBIA TELECOMUNICACIONES S.A. E.S.P.	830122566	PROVEEDORES ESTRATÉGICOS	SDFC136308	10/12/2019	-	5.064.614	-
275	COLOMBIA TELECOMUNICACIONES S.A. E.S.P.	830122566	PROVEEDORES ESTRATÉGICOS	SDFC136867	2/02/2020	-	4.448.794.530	-
276	COLOMBIA TELECOMUNICACIONES S.A. E.S.P.	830122566	PROVEEDORES ESTRATÉGICOS	SDFC136868	2/02/2020	-	4.038.097	-
277	COLOMBIA TELECOMUNICACIONES S.A. E.S.P.	830122566	PROVEEDORES ESTRATÉGICOS	SDFC136869	2/02/2020	-	3.999.058.878	-
278	COLOMBIA TELECOMUNICACIONES S.A. E.S.P.	830122566	PROVEEDORES ESTRATÉGICOS	SDFC136870	2/02/2020	-	1.476.829.665	-
279	COLOMBIA TELECOMUNICACIONES S.A. E.S.P.	830122566	PROVEEDORES ESTRATÉGICOS	SDFC137389	8/03/2020	-	1.466.581.954	-
280	COLOMBIA TELECOMUNICACIONES S.A. E.S.P.	830122566	PROVEEDORES ESTRATÉGICOS	SDFC137390	8/03/2020	-	1.562.405	-
281	COLOMBIA TELECOMUNICACIONES S.A. E.S.P.	830122566	PROVEEDORES ESTRATÉGICOS	SDFC137391	10/12/2019	-	1.255.005.668	-
282	COLOMBIA TELECOMUNICACIONES S.A. E.S.P.	830122566	PROVEEDORES ESTRATÉGICOS	SDFC137392	8/03/2020	-	491.058.334	-
283	COLOMBIA TELECOMUNICACIONES S.A. E.S.P.	830122566	PROVEEDORES ESTRATÉGICOS	SDFC136872	2/02/2020	-	54.361.136	-
284	COLOMBIA TELECOMUNICACIONES S.A. E.S.P.	830122566	PROVEEDORES ESTRATÉGICOS	SDCF138128**	27/04/2020	-	4.729.020	-
285	COLOMBIA TELECOMUNICACIONES S.A. E.S.P.	830122566	PROVEEDORES ESTRATÉGICOS	SDFC136663	27/01/2020	-	349.724.771	-
286	COLOMBIA TELECOMUNICACIONES S.A. E.S.P.	830122566	PROVEEDORES ESTRATÉGICOS	SDCF138125**	10/12/2019	-	340.180.796	-
287	COLOMBIA TELECOMUNICACIONES S.A. E.S.P.	830122566	PROVEEDORES ESTRATÉGICOS	SDCF138126**	27/04/2020	-	29.575.695	-
288	COLOMBIA TELECOMUNICACIONES S.A. E.S.P.	830122566	PROVEEDORES ESTRATÉGICOS	SDFC136873	2/02/2020	-	142.551.135	-
289	COLOMBIA TELECOMUNICACIONES S.A. E.S.P.	830122566	PROVEEDORES ESTRATÉGICOS	SDCF138820**	1/06/2020	-	142.551.135	-
290	COLOMBIA TELECOMUNICACIONES S.A. E.S.P.	830122566	PROVEEDORES ESTRATÉGICOS	SDFC136664	27/01/2020	-	6.181.775	-
291	COLOMBIA TELECOMUNICACIONES S.A. E.S.P.	830122566	PROVEEDORES ESTRATÉGICOS	SDFC136665	27/01/2020	-	12.054.122	-
292	COLOMBIA TELECOMUNICACIONES S.A. E.S.P.	830122566	PROVEEDORES ESTRATÉGICOS	5808-00000028637121	10/12/2019	-	1.689.800	-
293	COLOMBIA TELECOMUNICACIONES S.A. E.S.P.	830122566	PROVEEDORES ESTRATÉGICOS	5808-00000028661955	10/12/2019	-	1.689.800	-
294	COLOMBIA TELECOMUNICACIONES S.A. E.S.P.	830122566	PROVEEDORES ESTRATÉGICOS	5808-00000028681155	10/12/2019	-	1.689.800	-
295	COLOMBIA TELECOMUNICACIONES S.A. E.S.P.	830122566	PROVEEDORES ESTRATÉGICOS	5808-00000028700449	10/12/2019	-	1.689.800	-
296	COLOMBIA TELECOMUNICACIONES S.A. E.S.P.	830122566	PROVEEDORES ESTRATÉGICOS	5808-00000028729700	10/12/2019	-	1.689.800	-

297	COLOMBIA TELECOMUNICACIONES S.A. E.S.P.	830122566	PROVEEDORES ESTRATÉGICOS	5808-00000028731623	10/12/2019	-	563.267	-
298	COLOMBIA TELECOMUNICACIONES S.A. E.S.P.	830122566	PROVEEDORES ESTRATÉGICOS	EC-192318055	10/12/2019	-	3.115.868	-
299	COLOMBIA TELECOMUNICACIONES S.A. E.S.P.	830122566	PROVEEDORES ESTRATÉGICOS	EC-192590412	10/12/2019	-	1.940.311	-
300	COLOMBIA TELECOMUNICACIONES S.A. E.S.P.	830122566	PROVEEDORES ESTRATÉGICOS	EC-192553881	10/12/2019	-	113.745	-
301	COLOMBIA TELECOMUNICACIONES S.A. E.S.P.	830122566	PROVEEDORES ESTRATÉGICOS	200000258050662	10/12/2019	-	240.034	-
302	COLOMBIA TELECOMUNICACIONES S.A. E.S.P.	830122566	PROVEEDORES ESTRATÉGICOS	2268405965	10/12/2019	-	84.706	-
303	COLOMBIA TELECOMUNICACIONES S.A. E.S.P.	830122566	PROVEEDORES ESTRATÉGICOS	5808-00000028681153	10/12/2019	-	55.611.959	-
304	COLOMBIA TELECOMUNICACIONES S.A. E.S.P.	830122566	PROVEEDORES ESTRATÉGICOS	5808-00000028729698	2/01/2020	-	55.611.959	-
305	COLOMBIA TELECOMUNICACIONES S.A. E.S.P.	830122566	PROVEEDORES ESTRATÉGICOS	5808-00000028700532	17/11/2019	-	151.336.733	-
306	COLOMBIA TELECOMUNICACIONES S.A. E.S.P.	830122566	PROVEEDORES ESTRATÉGICOS	5808-00000028729781	13/12/2019	-	151.336.733	-
307	COLOMBIA TELECOMUNICACIONES S.A. E.S.P.	830122566	PROVEEDORES ESTRATÉGICOS	5808-00000028662049	10/12/2019	-	33.210.236	-
308	COLOMBIA TELECOMUNICACIONES S.A. E.S.P.	830122566	PROVEEDORES ESTRATÉGICOS	5808-00000028700538	7/12/2019	-	33.210.236	-
309	COLOMBIA TELECOMUNICACIONES S.A. E.S.P.	830122566	PROVEEDORES ESTRATÉGICOS	5808-00000028729787	2/01/2020	-	33.210.236	-
310	COLOMBIA TELECOMUNICACIONES S.A. E.S.P.	830122566	PROVEEDORES ESTRATÉGICOS	5808-00000028729699	2/01/2020	-	58.503.463	-
311	COLOMBIA TELECOMUNICACIONES S.A. E.S.P.	830122566	PROVEEDORES ESTRATÉGICOS	5808-00000028731622	10/12/2019	-	19.556.688	-
312	COLOMBIA TELECOMUNICACIONES S.A. E.S.P.	830122566	PROVEEDORES ESTRATÉGICOS	5808-00000028729754	2/01/2020	-	2.938.393	-
313	COLOMBIA TELECOMUNICACIONES S.A. E.S.P.	830122566	PROVEEDORES ESTRATÉGICOS	CA M-M & LDI	10/12/2019	-	51.901.975	-
314	COLOMBIA TELECOMUNICACIONES S.A. E.S.P.	830122566	PROVEEDORES ESTRATÉGICOS	Cargos de acceso	10/12/2019	-	139.033.333	-
315	COLOMBIA TELECOMUNICACIONES S.A. E.S.P.	830122566	PROVEEDORES ESTRATÉGICOS	TBIA-11671	2/12/2019	-	4.813.189	-
316	COLOMBIA TELECOMUNICACIONES S.A. E.S.P.	830122566	PROVEEDORES ESTRATÉGICOS	TBIA-11672	2/12/2019	-	4.934.990	-
317	COLOMBIA TELECOMUNICACIONES S.A. E.S.P.	830122566	PROVEEDORES ESTRATÉGICOS	TBIA-11673	2/12/2019	-	4.996.705	-
318	COLOMBIA TELECOMUNICACIONES S.A. E.S.P.	830122566	PROVEEDORES ESTRATÉGICOS	TBIA-11674	2/12/2019	-	4.866.567	-
319	COLOMBIA TELECOMUNICACIONES S.A. E.S.P.	830122566	PROVEEDORES ESTRATÉGICOS	TBIA-11788	2/04/2020	-	1.096.998	-
320	COLOMBIA TELECOMUNICACIONES S.A. E.S.P.	830122566	PROVEEDORES ESTRATÉGICOS	TBIA-11789	2/04/2020	-	3.166.533	-
321	COLOMBIA TELECOMUNICACIONES S.A. E.S.P.	830122566	PROVEEDORES ESTRATÉGICOS	TBIA-11790	2/04/2020	-	3.782.007	-
322	COLOMBIA TELECOMUNICACIONES S.A. E.S.P.	830122566	PROVEEDORES ESTRATÉGICOS	TBIA-11791	2/04/2020	-	5.078.520	-
323	COLOMBIA TELECOMUNICACIONES S.A. E.S.P.	830122566	PROVEEDORES ESTRATÉGICOS	TBIA-11792	2/04/2020	-	4.944.923	-
324	COLOMBIA TELECOMUNICACIONES S.A. E.S.P.	830122566	PROVEEDORES ESTRATÉGICOS	TBIA-11793	2/04/2020	-	5.037.753	-
325	COLOMBIA TELECOMUNICACIONES S.A. E.S.P.	830122566	PROVEEDORES ESTRATÉGICOS	Provisión servicios 2019780	10/12/2019	-	18.137.949.334	-
326	COLOMBIA TELECOMUNICACIONES S.A. E.S.P.	830122566	PROVEEDORES ESTRATÉGICOS	Provisión servicios 2019781	10/12/2019	-	3.864.423.171	-
<b>Total COLOMBIA TELECOMUNICACIONES S.A. E.S.P.</b>						-	<b>48.319.174.061</b>	<b>187.705.896</b>
327	COLSAGO COMUNICACIONES SA	830015040	PROVEEDORES ESTRATÉGICOS	3638	3/11/2019	-	5.052.019	-
328	COLSAGO COMUNICACIONES SA	830015040	PROVEEDORES ESTRATÉGICOS	3641	7/11/2019	-	7.008.787	-
329	COLSAGO COMUNICACIONES SA	830015040	PROVEEDORES ESTRATÉGICOS	3661	4/12/2019	-	3.744.542	-
330	COLSAGO COMUNICACIONES SA	830015040	PROVEEDORES ESTRATÉGICOS	3690	30/12/2019	-	4.971.970	-
331	COLSAGO COMUNICACIONES SA	830015040	PROVEEDORES ESTRATÉGICOS	3720	5/02/2020	-	1.627.675	-
332	COLSAGO COMUNICACIONES SA	830015040	PROVEEDORES ESTRATÉGICOS	3757	11/04/2020	-	4.989.333	-
<b>Total COLSAGO COMUNICACIONES SA</b>						-	<b>27.394.327</b>	
333	COLTRACK SAS	900209614	PROVEEDORES ESTRATÉGICOS	42649	15/12/2019	-	640.420	-
334	COLTRACK SAS	900209614	PROVEEDORES ESTRATÉGICOS	42650	15/12/2019	-	6.278.782	-
335	COLTRACK SAS	900209614	PROVEEDORES ESTRATÉGICOS	43004	13/01/2020	-	160.105	-
336	COLTRACK SAS	900209614	PROVEEDORES ESTRATÉGICOS	43005	13/01/2020	-	6.483.361	-
337	COLTRACK SAS	900209614	PROVEEDORES ESTRATÉGICOS	43306	4/02/2020	-	240.158	-
338	COLTRACK SAS	900209614	PROVEEDORES ESTRATÉGICOS	43307	4/02/2020	-	6.527.834	-
339	COLTRACK SAS	900209614	PROVEEDORES ESTRATÉGICOS	43613	4/03/2020	-	12.248.030	-
340	COLTRACK SAS	900209614	PROVEEDORES ESTRATÉGICOS	43614	4/03/2020	-	8.165.353	-
341	COLTRACK SAS	900209614	PROVEEDORES ESTRATÉGICOS	43615	4/03/2020	-	684.894	-
342	COLTRACK SAS	900209614	PROVEEDORES ESTRATÉGICOS	43616	4/03/2020	-	6.211.182	-
343	COLTRACK SAS	900209614	PROVEEDORES ESTRATÉGICOS	43617	4/03/2020	-	2.070.394	-
<b>Total COLTRACK SAS</b>						-	<b>49.710.513</b>	
344	COLUMBUS NETWORKS DE COLOMBIA LTDA	830078515	PROVEEDORES ESTRATÉGICOS	CBS101655	29/09/2019	-	5.111.762	-
345	COLUMBUS NETWORKS DE COLOMBIA LTDA	830078515	PROVEEDORES ESTRATÉGICOS	CBS101700	29/09/2019	3.348	11.444.242	-
346	COLUMBUS NETWORKS DE COLOMBIA LTDA	830078515	PROVEEDORES ESTRATÉGICOS	CBS101959	29/09/2019	-	55.130.375	-
347	COLUMBUS NETWORKS DE COLOMBIA LTDA	830078515	PROVEEDORES ESTRATÉGICOS	CBS103020	16/10/2019	-	106.520.866	-
348	COLUMBUS NETWORKS DE COLOMBIA LTDA	830078515	PROVEEDORES ESTRATÉGICOS	CBS103023	16/10/2019	-	5.085.514	-
349	COLUMBUS NETWORKS DE COLOMBIA LTDA	830078515	PROVEEDORES ESTRATÉGICOS	CBS103026	16/10/2019	3.331	11.385.480	-
350	COLUMBUS NETWORKS DE COLOMBIA LTDA	830078515	PROVEEDORES ESTRATÉGICOS	CBS103117	30/10/2019	-	89.428.500	-
351	COLUMBUS NETWORKS DE COLOMBIA LTDA	830078515	PROVEEDORES ESTRATÉGICOS	CBS104394	30/10/2019	3.438	11.751.690	-
352	COLUMBUS NETWORKS DE COLOMBIA LTDA	830078515	PROVEEDORES ESTRATÉGICOS	CBS104516	30/10/2019	-	5.249.089	-
353	COLUMBUS NETWORKS DE COLOMBIA LTDA	830078515	PROVEEDORES ESTRATÉGICOS	CBS104757	30/11/2019	-	5.465.157	-
354	COLUMBUS NETWORKS DE COLOMBIA LTDA	830078515	PROVEEDORES ESTRATÉGICOS	CBS104798	30/11/2019	3.579	12.235.425	-
355	COLUMBUS NETWORKS DE COLOMBIA LTDA	830078515	PROVEEDORES ESTRATÉGICOS	CBS104996	30/11/2019	-	89.428.500	-
356	COLUMBUS NETWORKS DE COLOMBIA LTDA	830078515	PROVEEDORES ESTRATÉGICOS	CBS107290	30/12/2019	-	5.545.142	-
357	COLUMBUS NETWORKS DE COLOMBIA LTDA	830078515	PROVEEDORES ESTRATÉGICOS	CBS107331	30/12/2019	3.632	12.414.497	-
358	COLUMBUS NETWORKS DE COLOMBIA LTDA	830078515	PROVEEDORES ESTRATÉGICOS	CBS107562	30/12/2019	-	89.428.500	-
359	COLUMBUS NETWORKS DE COLOMBIA LTDA	830078515	PROVEEDORES ESTRATÉGICOS	CBS108979	30/01/2020	-	5.394.994	-
360	COLUMBUS NETWORKS DE COLOMBIA LTDA	830078515	PROVEEDORES ESTRATÉGICOS	CBS109020	30/01/2020	3.594	12.287.547	-
361	COLUMBUS NETWORKS DE COLOMBIA LTDA	830078515	PROVEEDORES ESTRATÉGICOS	CBS109230	30/01/2020	-	89.428.500	-
362	COLUMBUS NETWORKS DE COLOMBIA LTDA	830078515	PROVEEDORES ESTRATÉGICOS	CBS110673	29/02/2020	-	5.616.946	-
363	COLUMBUS NETWORKS DE COLOMBIA LTDA	830078515	PROVEEDORES ESTRATÉGICOS	CBS110713	29/02/2020	3.679	12.575.254	-
364	COLUMBUS NETWORKS DE COLOMBIA LTDA	830078515	PROVEEDORES ESTRATÉGICOS	PROVISION SERVICIOS 2019 381	10/12/2019	-	4.740.929	-
365	COLUMBUS NETWORKS DE COLOMBIA LTDA	830078515	PROVEEDORES ESTRATÉGICOS	B2B1703	22/04/2020	-	25.050.000	-
366	COLUMBUS NETWORKS DE COLOMBIA LTDA	830078515	PROVEEDORES ESTRATÉGICOS	41543	29/09/2019	-	20.164.369	-
367	COLUMBUS NETWORKS DE COLOMBIA LTDA	830078515	PROVEEDORES ESTRATÉGICOS	41623	29/09/2019	-	267.433.304	-

368	COLUMBUS NETWORKS DE COLOMBIA LTDA	830078515	PROVEEDORES ESTRATÉGICOS	41707	30/10/2019	-	267.410.627	-	
369	COLUMBUS NETWORKS DE COLOMBIA LTDA	830078515	PROVEEDORES ESTRATÉGICOS	41708	25/11/2019	-	269.616.355	-	
370	COLUMBUS NETWORKS DE COLOMBIA LTDA	830078515	PROVEEDORES ESTRATÉGICOS	41709	30/10/2019	-	20.164.369	-	
371	COLUMBUS NETWORKS DE COLOMBIA LTDA	830078515	PROVEEDORES ESTRATÉGICOS	41710	30/10/2019	-	61.282.727	-	
372	COLUMBUS NETWORKS DE COLOMBIA LTDA	830078515	PROVEEDORES ESTRATÉGICOS	41792	7/11/2019	-	98.809.743	-	
373	COLUMBUS NETWORKS DE COLOMBIA LTDA	830078515	PROVEEDORES ESTRATÉGICOS	41793	7/11/2019	-	81.580.838	-	
374	COLUMBUS NETWORKS DE COLOMBIA LTDA	830078515	PROVEEDORES ESTRATÉGICOS	41794	7/11/2019	-	64.656.813	-	
375	COLUMBUS NETWORKS DE COLOMBIA LTDA	830078515	PROVEEDORES ESTRATÉGICOS	41795	7/11/2019	-	40.439.954	-	
376	COLUMBUS NETWORKS DE COLOMBIA LTDA	830078515	PROVEEDORES ESTRATÉGICOS	41796	7/11/2019	-	41.479.104	-	
377	COLUMBUS NETWORKS DE COLOMBIA LTDA	830078515	PROVEEDORES ESTRATÉGICOS	41855	30/11/2019	-	273.110.983	-	
378	COLUMBUS NETWORKS DE COLOMBIA LTDA	830078515	PROVEEDORES ESTRATÉGICOS	41856	30/11/2019	-	249.758.193	-	
379	COLUMBUS NETWORKS DE COLOMBIA LTDA	830078515	PROVEEDORES ESTRATÉGICOS	41857	30/11/2019	-	20.164.369	-	
380	COLUMBUS NETWORKS DE COLOMBIA LTDA	830078515	PROVEEDORES ESTRATÉGICOS	41858	30/11/2019	-	61.282.727	-	
381	COLUMBUS NETWORKS DE COLOMBIA LTDA	830078515	PROVEEDORES ESTRATÉGICOS	41973	30/12/2019	-	141.800.742	-	
382	COLUMBUS NETWORKS DE COLOMBIA LTDA	830078515	PROVEEDORES ESTRATÉGICOS	41974	30/12/2019	-	40.439.954	-	
383	COLUMBUS NETWORKS DE COLOMBIA LTDA	830078515	PROVEEDORES ESTRATÉGICOS	42009	30/12/2019	-	277.990.891	-	
384	COLUMBUS NETWORKS DE COLOMBIA LTDA	830078515	PROVEEDORES ESTRATÉGICOS	42010	30/12/2019	-	247.754.027	-	
385	COLUMBUS NETWORKS DE COLOMBIA LTDA	830078515	PROVEEDORES ESTRATÉGICOS	42011	30/12/2019	-	21.729.466	-	
386	COLUMBUS NETWORKS DE COLOMBIA LTDA	830078515	PROVEEDORES ESTRATÉGICOS	42012	30/12/2019	-	61.282.727	-	
387	COLUMBUS NETWORKS DE COLOMBIA LTDA	830078515	PROVEEDORES ESTRATÉGICOS	42099	19/01/2020	-	40.439.954	-	
388	COLUMBUS NETWORKS DE COLOMBIA LTDA	830078515	PROVEEDORES ESTRATÉGICOS	42100	19/01/2020	-	40.439.954	-	
389	COLUMBUS NETWORKS DE COLOMBIA LTDA	830078515	PROVEEDORES ESTRATÉGICOS	42161	4/02/2020	-	21.308.200	-	
390	COLUMBUS NETWORKS DE COLOMBIA LTDA	830078515	PROVEEDORES ESTRATÉGICOS	42272	8/03/2020	-	44.595.170	-	
391	COLUMBUS NETWORKS DE COLOMBIA LTDA	830078515	PROVEEDORES ESTRATÉGICOS	42307	8/03/2020	-	254.220.732	-	
392	COLUMBUS NETWORKS DE COLOMBIA LTDA	830078515	PROVEEDORES ESTRATÉGICOS	42308	8/03/2020	-	21.308.199	-	
393	COLUMBUS NETWORKS DE COLOMBIA LTDA	830078515	PROVEEDORES ESTRATÉGICOS	42393	9/03/2020	-	268.879.968	-	
394	COLUMBUS NETWORKS DE COLOMBIA LTDA	830078515	PROVEEDORES ESTRATÉGICOS	70847	10/12/2019	-	268.703	-	
395	COLUMBUS NETWORKS DE COLOMBIA LTDA	830078515	PROVEEDORES ESTRATÉGICOS	42414	11/03/2020	-	54.676.068	-	
396	COLUMBUS NETWORKS DE COLOMBIA LTDA	830078515	PROVEEDORES ESTRATÉGICOS	42415	18/03/2020	-	54.676.068	-	
397	COLUMBUS NETWORKS DE COLOMBIA LTDA	830078515	PROVEEDORES ESTRATÉGICOS	42416	18/03/2020	-	18.225.356	-	
398	COLUMBUS NETWORKS DE COLOMBIA LTDA	830078515	PROVEEDORES ESTRATÉGICOS	42417	11/03/2020	-	8.511.928	-	
399	COLUMBUS NETWORKS DE COLOMBIA LTDA	830078515	PROVEEDORES ESTRATÉGICOS	42418	18/03/2020	-	2.590.281	-	
400	COLUMBUS NETWORKS DE COLOMBIA LTDA	830078515	PROVEEDORES ESTRATÉGICOS	42435	10/12/2019	-	77.936.223	-	
401	COLUMBUS NETWORKS DE COLOMBIA LTDA	830078515	PROVEEDORES ESTRATÉGICOS	42436	11/03/2020	-	71.996.428	-	
402	COLUMBUS NETWORKS DE COLOMBIA LTDA	830078515	PROVEEDORES ESTRATÉGICOS	42437	11/03/2020	-	6.176.290	-	
403	COLUMBUS NETWORKS DE COLOMBIA LTDA	830078515	PROVEEDORES ESTRATÉGICOS	42438	11/03/2020	-	18.225.356	-	
404	COLUMBUS NETWORKS DE COLOMBIA LTDA	830078515	PROVEEDORES ESTRATÉGICOS	42495	16/03/2020	-	230.575.395	-	
405	COLUMBUS NETWORKS DE COLOMBIA LTDA	830078515	PROVEEDORES ESTRATÉGICOS	42496	16/03/2020	-	220.400.172	-	
Total COLUMBUS NETWORKS DE COLOMBIA LTDA						24.600	4.754.521.635	-	
406	COMERCIAL CARD S.A.S	900294369	PROVEEDORES ESTRATÉGICOS	C-669	2/12/2019	-	41.532.723	-	
407	COMERCIAL CARD S.A.S	900294369	PROVEEDORES ESTRATÉGICOS	C-766	10/02/2020	-	8.198.635	-	
408	COMERCIAL CARD S.A.S	900294369	PROVEEDORES ESTRATÉGICOS	C-795	4/03/2020	-	19.805.260	-	
409	COMERCIAL CARD S.A.S	900294369	PROVEEDORES ESTRATÉGICOS	C-801	4/03/2020	-	2.069.661	-	
Total COMERCIAL CARD S.A.S						-	71.606.279	-	
410	COMFONE	444445047	PROVEEDORES ESTRATÉGICOS	679681	31/10/2019	2.548	8.711.426	-	
411	COMFONE	444445047	PROVEEDORES ESTRATÉGICOS	680205	9/11/2019	2.780	9.503.374	-	
412	COMFONE	444445047	PROVEEDORES ESTRATÉGICOS	680753	10/12/2019	2.780	9.503.374	-	
413	COMFONE	444445047	PROVEEDORES ESTRATÉGICOS	681 289	9/01/2020	2.780	9.503.374	-	
414	COMFONE	444445047	PROVEEDORES ESTRATÉGICOS	PROVISION SERVICIOS 2019 388	10/12/2019	1.158	3.959.739	-	
Total COMFONE						12.047	41.181.289	-	
415	COMMSCOPE CONNECTIVITY COLOMBIA S.A.S	830041688	PROVEEDORES ESTRATÉGICOS	131013	18/01/2020	-	390.174.473	-	
416	COMMSCOPE CONNECTIVITY COLOMBIA S.A.S	830041688	PROVEEDORES ESTRATÉGICOS	131134	21/02/2020	-	179.083.195	-	
Total COMMSCOPE CONNECTIVITY COLOMBIA S.A.S						-	569.257.668	-	
417	COMTOR LTDA	830106244	PROVEEDORES ESTRATÉGICOS	2442	10/11/2019	-	20.578.468	-	
418	COMTOR LTDA	830106244	PROVEEDORES ESTRATÉGICOS	2468	5/01/2020	-	21.263.232	-	
419	COMTOR LTDA	830106244	PROVEEDORES ESTRATÉGICOS	2474	7/01/2020	-	21.542.131	-	
420	COMTOR LTDA	830106244	PROVEEDORES ESTRATÉGICOS	2490	12/02/2020	-	20.980.697	-	
421	COMTOR LTDA	830106244	PROVEEDORES ESTRATÉGICOS	2520	10/03/2020	-	21.295.536	-	
422	COMTOR LTDA	830106244	PROVEEDORES ESTRATÉGICOS	2548	15/04/2020	-	6.106.440	-	
Total COMTOR LTDA						-	111.766.504	-	
423	COMUNICACION CELULAR S.A COMCEL S.A	800153993	PROVEEDORES ESTRATÉGICOS	Acta 12 de 2019 RAN	10/12/2019	-	5.568.909.444	-	
424	COMUNICACION CELULAR S.A COMCEL S.A	800153993	PROVEEDORES ESTRATÉGICOS	Acta 12-2019 LDI	10/12/2019	-	67.756.103	-	
425	COMUNICACION CELULAR S.A COMCEL S.A	800153993	PROVEEDORES ESTRATÉGICOS	Acta 01-2020 LDI	10/12/2019	-	62.696.196	-	
426	COMUNICACION CELULAR S.A COMCEL S.A	800153993	PROVEEDORES ESTRATÉGICOS	Acta 02-2020 LDI	10/12/2019	-	15.949.537	-	
427	COMUNICACION CELULAR S.A COMCEL S.A	800153993	PROVEEDORES ESTRATÉGICOS	SMS	10/12/2019	-	3.617.285	-	
428	COMUNICACION CELULAR S.A COMCEL S.A	800153993	PROVEEDORES ESTRATÉGICOS	LDI	10/12/2019	-	50.074	-	
429	COMUNICACION CELULAR S.A COMCEL S.A	800153993	PROVEEDORES ESTRATÉGICOS	3102215107	10/12/2019	-	13.291.870	-	
430	COMUNICACION CELULAR S.A COMCEL S.A	800153993	PROVEEDORES ESTRATÉGICOS	3102216027	10/12/2019	-	6.677.165	-	
431	COMUNICACION CELULAR S.A COMCEL S.A	800153993	PROVEEDORES ESTRATÉGICOS	3102216040	10/12/2019	-	1.067.579	-	
432	COMUNICACION CELULAR S.A COMCEL S.A	800153993	PROVEEDORES ESTRATÉGICOS	3040807951	10/12/2019	-	2.853.117	-	
433	COMUNICACION CELULAR S.A COMCEL S.A	800153993	PROVEEDORES ESTRATÉGICOS	Informativos	-	-	-	194.531.871	
434	COMUNICACION CELULAR S.A COMCEL S.A	800153993	PROVEEDORES ESTRATÉGICOS	Provisión servicios 2019784	10/12/2019	-	6.728.706.740	-	
Total COMUNICACION CELULAR S.A COMCEL S.A						-	12.471.575.110	194.531.871	
435	COMUNICACIONES VIRTUALES DE COLOMBIA SA ESP	830125177	PROVEEDORES ESTRATÉGICOS	CP 3781	4/12/2019	-	6.822.250	-	



436	COMUNICACIONES VIRTUALES DE COLOMBIA SA ESP	830125177	PROVEEDORES ESTRATÉGICOS	CP 3899	30/01/2020	-	6.822.250	-
437	COMUNICACIONES VIRTUALES DE COLOMBIA SA ESP	830125177	PROVEEDORES ESTRATÉGICOS	CP3839	30/12/2019	-	6.822.250	-
438	COMUNICACIONES VIRTUALES DE COLOMBIA SA ESP	830125177	PROVEEDORES ESTRATÉGICOS	F3 53	4/03/2020	-	6.822.250	-
439	COMUNICACIONES VIRTUALES DE COLOMBIA SA ESP	830125177	PROVEEDORES ESTRATÉGICOS	F3 65	10/12/2019	-	2.556.667	-
	<b>Total COMUNICACIONES VIRTUALES DE COLOMBIA SA ESP</b>					-	<b>29.845.669</b>	-
440	COMWARE S.A	860045379	PROVEEDORES ESTRATÉGICOS	FE42076	5/09/2019	-	51.842.229	-
441	COMWARE S.A	860045379	PROVEEDORES ESTRATÉGICOS	FE42099	16/09/2019	-	571.684.082	-
442	COMWARE S.A	860045379	PROVEEDORES ESTRATÉGICOS	FE42264	24/11/2019	153.377	524.316.207	-
443	COMWARE S.A	860045379	PROVEEDORES ESTRATÉGICOS	FE42390	26/01/2020	-	52.146.982	-
	<b>Total COMWARE S.A</b>					<b>153.377</b>	<b>1.199.989.500</b>	-
444	CONTACT XENTRO SAS	900832042	PROVEEDORES ESTRATÉGICOS	REC-1095	25/12/2019	-	6.431.113	-
445	CONTACT XENTRO SAS	900832042	PROVEEDORES ESTRATÉGICOS	REC-1107	29/01/2020	-	6.234.406	-
446	CONTACT XENTRO SAS	900832042	PROVEEDORES ESTRATÉGICOS	REC-1115	18/02/2020	-	5.980.348	-
447	CONTACT XENTRO SAS	900832042	PROVEEDORES ESTRATÉGICOS	REC-1144	20/04/2020	-	747.894	-
448	CONTACT XENTRO SAS	900832042	PROVEEDORES ESTRATÉGICOS	REC-1132	26/03/2020	-	2.715.967	-
	<b>Total CONTACT XENTRO SAS</b>					-	<b>22.109.729</b>	-
449	COOPERATIVA DE TRABAJO ASOCIADO ALIADOS	802020255	PROVEEDORES ESTRATÉGICOS	PROVISION SERVICIOS 2019 416	10/12/2019	-	12.166.677	-
	<b>Total COOPERATIVA DE TRABAJO ASOCIADO ALIADOS</b>					-	<b>12.166.677</b>	-
450	DELL COLOMBIA INC	830035246	PROVEEDORES ESTRATÉGICOS	1125361	23/01/2020	-	44.111.358	-
451	DELL COLOMBIA INC	830035246	PROVEEDORES ESTRATÉGICOS	1133619	8/01/2020	-	21.998.437	-
452	DELL COLOMBIA INC	830035246	PROVEEDORES ESTRATÉGICOS	1135499	11/02/2020	-	2.405.898	-
	<b>Total DELL COLOMBIA INC</b>					-	<b>68.515.693</b>	-
453	DIGIMOVIL.COMUNICACION SIN LIMITES SAS	900865808	PROVEEDORES ESTRATÉGICOS	PROVISION SERVICIOS 2019 427	10/12/2019	-	2.782.526	-
	<b>Total DIGIMOVIL.COMUNICACION SIN LIMITES SAS</b>					-	<b>2.782.526</b>	-
454	DIGITAL MOBIL S.A.S	900859377	PROVEEDORES ESTRATÉGICOS	PROVISION SERVICIOS 2019 428	10/12/2019	-	682.749	-
	<b>Total DIGITAL MOBIL S.A.S</b>					-	<b>682.749</b>	-
455	DIGITAL SPORTS SAS	900235556	PROVEEDORES ESTRATÉGICOS	PROVISION SERVICIOS 2019 429	10/12/2019	-	572.544	-
	<b>Total DIGITAL SPORTS SAS</b>					-	<b>572.544</b>	-
456	DIGO COMUNICACIONES SAS	900491943	PROVEEDORES ESTRATÉGICOS	PROVISION SERVICIOS 2019 430	10/12/2019	-	3.591.836	-
	<b>Total DIGO COMUNICACIONES SAS</b>					-	<b>3.591.836</b>	-
457	DISPAPELES SAS	860028580	PROVEEDORES ESTRATÉGICOS	E010 1270872	11/11/2019	-	15.574.920	-
458	DISPAPELES SAS	860028580	PROVEEDORES ESTRATÉGICOS	E010 1272078	20/11/2019	-	52.550.250	-
459	DISPAPELES SAS	860028580	PROVEEDORES ESTRATÉGICOS	E010 1275679	11/12/2019	-	15.698.880	-
460	DISPAPELES SAS	860028580	PROVEEDORES ESTRATÉGICOS	E010 1277058	23/12/2019	-	51.334.776	-
461	DISPAPELES SAS	860028580	PROVEEDORES ESTRATÉGICOS	E010 1279406	6/01/2020	-	15.755.400	-
462	DISPAPELES SAS	860028580	PROVEEDORES ESTRATÉGICOS	E010 1281698	22/01/2020	-	884.830	-
463	DISPAPELES SAS	860028580	PROVEEDORES ESTRATÉGICOS	E010 1281701	22/01/2020	-	84.616.178	-
464	DISPAPELES SAS	860028580	PROVEEDORES ESTRATÉGICOS	E010 1284917	12/02/2020	-	15.701.280	-
465	DISPAPELES SAS	860028580	PROVEEDORES ESTRATÉGICOS	E010 1285894	23/02/2020	-	47.825.077	-
466	DISPAPELES SAS	860028580	PROVEEDORES ESTRATÉGICOS	E010 1360223	8/01/2020	-	14.928.690	-
467	DISPAPELES SAS	860028580	PROVEEDORES ESTRATÉGICOS	E010 1361900	18/01/2020	-	41.467.429	-
468	DISPAPELES SAS	860028580	PROVEEDORES ESTRATÉGICOS	E010 1362192	20/01/2020	-	3.018.825	-
469	DISPAPELES SAS	860028580	PROVEEDORES ESTRATÉGICOS	E010 1362193	20/01/2020	-	11.119.320	-
	<b>Total DISPAPELES SAS</b>					-	<b>370.475.855</b>	-
470	DISTRI SECONDS COLOMBIA S.A.S	900842459	PROVEEDORES ESTRATÉGICOS	PROVISION SERVICIOS 2019 433	10/12/2019	-	244.931	-
	<b>Total DISTRI SECONDS COLOMBIA S.A.S</b>					-	<b>244.931</b>	-
471	DISTRIBUCIONES AROCA S A S	900282633	PROVEEDORES ESTRATÉGICOS	PROVISION SERVICIOS 2019 435	10/12/2019	-	672.034	-
	<b>Total DISTRIBUCIONES AROCA S A S</b>					-	<b>672.034</b>	-
472	DISTRIBUCIONES COLOMBIA S.A.S	900507177	PROVEEDORES ESTRATÉGICOS	PROVISION SERVICIOS 2019 436	10/12/2019	-	405.844	-
	<b>Total DISTRIBUCIONES COLOMBIA S.A.S</b>					-	<b>405.844</b>	-
473	DISTRIBUCIONES LEOCELL SAS	900873208	PROVEEDORES ESTRATÉGICOS	PROVISION SERVICIOS 2019 437	10/12/2019	-	3.328.437	-
	<b>Total DISTRIBUCIONES LEOCELL SAS</b>					-	<b>3.328.437</b>	-
474	DISTRIBUCIONES TU SIM S.A.S.	900339289	PROVEEDORES ESTRATÉGICOS	PROVISION SERVICIOS 2019 439	10/12/2019	-	2.775.496	-
	<b>Total DISTRIBUCIONES TU SIM S.A.S.</b>					-	<b>2.775.496</b>	-
475	DISTRIBUIDORA MOVITEQ S.A.S	900678878	PROVEEDORES ESTRATÉGICOS	PROVISION SERVICIOS 2019 440	10/12/2019	-	1.422.421	-
	<b>Total DISTRIBUIDORA MOVITEQ S.A.S</b>					-	<b>1.422.421</b>	-
476	DISTRIBUIDORA Y COMERCIALIZADORA DE ENERGIA ELECTRIC	815000896	PROVEEDORES ESTRATÉGICOS	8000391	11/11/2019	-	12.185.600	-
	<b>Total DISTRIBUIDORA Y COMERCIALIZADORA DE ENERGIA ELECTRICA, S.A E.S.P. DICEI. S.A E.S.P.</b>					-	<b>12.185.600</b>	-
477	DISTRICOMERCIAL LLANOS S.A.S	900939884	PROVEEDORES ESTRATÉGICOS	PROVISION SERVICIOS 2019 442	10/12/2019	-	957.751	-
	<b>Total DISTRICOMERCIAL LLANOS S.A.S</b>					-	<b>957.751</b>	-
478	DISTRIMINUTOS Y RECARGAS VOIP S.A.S	900710741	PROVEEDORES ESTRATÉGICOS	PROVISION SERVICIOS 2019 443	10/12/2019	-	9.851	-
	<b>Total DISTRIMINUTOS Y RECARGAS VOIP S.A.S</b>					-	<b>9.851</b>	-
479	DISTRIMOVI S.A.	900183654	PROVEEDORES ESTRATÉGICOS	PROVISION SERVICIOS 2019 444	10/12/2019	-	2.382.821	-
	<b>Total DISTRIMOVI S.A.</b>					-	<b>2.382.821</b>	-
480	DISTRIMOVIL J.G. S.A.S	901084616	PROVEEDORES ESTRATÉGICOS	PROVISION SERVICIOS 2019 445	10/12/2019	-	207.856	-
	<b>Total DISTRIMOVIL J.G. S.A.S</b>					-	<b>207.856</b>	-
481	DIVERSAS SAS	890924236	PROVEEDORES ESTRATÉGICOS	37471	18/01/2020	-	16.768.099	-
482	DIVERSAS SAS	890924236	PROVEEDORES ESTRATÉGICOS	37472	18/01/2020	-	54.262.160	-
483	DIVERSAS SAS	890924236	PROVEEDORES ESTRATÉGICOS	37473	18/01/2020	-	28.403.109	-
484	DIVERSAS SAS	890924236	PROVEEDORES ESTRATÉGICOS	37474	18/01/2020	-	9.958.920	-
485	DIVERSAS SAS	890924236	PROVEEDORES ESTRATÉGICOS	37475	10/01/2020	-	18.609.049	-
486	DIVERSAS SAS	890924236	PROVEEDORES ESTRATÉGICOS	37476	10/01/2020	-	6.651.841	-
487	DIVERSAS SAS	890924236	PROVEEDORES ESTRATÉGICOS	PROVISION SERVICIOS 2019 446	10/12/2019	-	130.071.406	-
	<b>Total DIVERSAS SAS</b>					-	<b>264.724.584</b>	-

488	DNH COMUNICACIONES S.A.S	900982539	PROVEEDORES ESTRATÉGICOS	PROVISION SERVICIOS 2019 447	10/12/2019	-	331.041	-
	<b>Total DNH COMUNICACIONES S.A.S</b>					-	<b>331.041</b>	-
489	DS-MAX CITY MARKETING S.A.S.	900654913	PROVEEDORES ESTRATÉGICOS	PROVISION SERVICIOS 2019 448	10/12/2019	-	6.952.581	-
	<b>Total DS-MAX CITY MARKETING S.A.S.</b>					-	<b>6.952.581</b>	-
490	E&D INVERSIONES LTDA	900425295	PROVEEDORES ESTRATÉGICOS	PROVISION SERVICIOS 2019 450	10/12/2019	-	4.776	-
	<b>Total E&amp;D INVERSIONES LTDA</b>					-	<b>4.776</b>	-
491	ECONOTEL CORPORATION (VIRFON)	141858232	PROVEEDORES ESTRATÉGICOS	PROVISION SERVICIOS 2019 453	10/12/2019	-	10.620.500	-
	<b>Total ECONOTEL CORPORATION (VIRFON)</b>					-	<b>10.620.500</b>	-
492	EFFECTIVE CONTAC SAS	900244481	PROVEEDORES ESTRATÉGICOS	PROVISION SERVICIOS 2019 466	10/12/2019	-	73.769	-
	<b>Total EFFECTIVE CONTAC SAS</b>					-	<b>73.769</b>	-
493	EGC COLOMBIA SAS	830073770	PROVEEDORES ESTRATÉGICOS	52100	8/03/2020	-	18.981.972	-
	<b>Total EGC COLOMBIA SAS</b>					-	<b>18.981.972</b>	-
494	EGM INGENIERIA SIN FRONTERAS SAS	900299228	PROVEEDORES ESTRATÉGICOS	29549	18/11/2019	-	20.706.342	-
495	EGM INGENIERIA SIN FRONTERAS SAS	900299228	PROVEEDORES ESTRATÉGICOS	29956	18/12/2019	-	4.188.008	-
496	EGM INGENIERIA SIN FRONTERAS SAS	900299228	PROVEEDORES ESTRATÉGICOS	30356	15/01/2020	-	2.365.894	-
497	EGM INGENIERIA SIN FRONTERAS SAS	900299228	PROVEEDORES ESTRATÉGICOS	30759	17/02/2020	-	2.367.050	-
498	EGM INGENIERIA SIN FRONTERAS SAS	900299228	PROVEEDORES ESTRATÉGICOS	31493	23/03/2020	-	665.984	-
499	EGM INGENIERIA SIN FRONTERAS SAS	900299228	PROVEEDORES ESTRATÉGICOS	31160	23/03/2020	-	1.902.836	-
	<b>Total EGM INGENIERIA SIN FRONTERAS SAS</b>					-	<b>32.196.114</b>	-
500	EIGHTPHONE SAS	900874850	PROVEEDORES ESTRATÉGICOS	PROVISION SERVICIOS 2019 469	10/12/2019	-	375.027	-
	<b>Total EIGHTPHONE SAS</b>					-	<b>375.027</b>	-
501	EL EQUIPO DEL PUEBLO S.A.	900577148	PROVEEDORES ESTRATÉGICOS	PROVISION SERVICIOS 2019 470	10/12/2019	-	1.734.565	-
	<b>Total EL EQUIPO DEL PUEBLO S.A.</b>					-	<b>1.734.565</b>	-
502	EMPRESA DE TELECOMUNICACIONES DE BOGOTA S.A ESP	899999115	PROVEEDORES ESTRATÉGICOS	271672360	2/11/2019	-	76	-
503	EMPRESA DE TELECOMUNICACIONES DE BOGOTA S.A ESP	899999115	PROVEEDORES ESTRATÉGICOS	271672361	2/11/2019	-	136.690.594	-
504	EMPRESA DE TELECOMUNICACIONES DE BOGOTA S.A ESP	899999115	PROVEEDORES ESTRATÉGICOS	272689461	5/12/2019	-	273.706.380	-
505	EMPRESA DE TELECOMUNICACIONES DE BOGOTA S.A ESP	899999115	PROVEEDORES ESTRATÉGICOS	272689463	5/12/2019	-	277.733.240	-
506	EMPRESA DE TELECOMUNICACIONES DE BOGOTA S.A ESP	899999115	PROVEEDORES ESTRATÉGICOS	273766008	6/01/2020	-	273.720.300	-
507	EMPRESA DE TELECOMUNICACIONES DE BOGOTA S.A ESP	899999115	PROVEEDORES ESTRATÉGICOS	273766009	6/01/2020	-	54.831.070	-
508	EMPRESA DE TELECOMUNICACIONES DE BOGOTA S.A ESP	899999115	PROVEEDORES ESTRATÉGICOS	273766010	6/01/2020	-	284.145.920	-
509	EMPRESA DE TELECOMUNICACIONES DE BOGOTA S.A ESP	899999115	PROVEEDORES ESTRATÉGICOS	243029322	10/12/2019	-	20.098.138	-
510	EMPRESA DE TELECOMUNICACIONES DE BOGOTA S.A ESP	899999115	PROVEEDORES ESTRATÉGICOS	240533662	10/12/2019	-	40.906.407	-
511	EMPRESA DE TELECOMUNICACIONES DE BOGOTA S.A ESP	899999115	PROVEEDORES ESTRATÉGICOS	19059	10/12/2019	-	711.421.431	-
512	EMPRESA DE TELECOMUNICACIONES DE BOGOTA S.A ESP	899999115	PROVEEDORES ESTRATÉGICOS	9000143432	10/12/2019	-	380.223.303	-
513	EMPRESA DE TELECOMUNICACIONES DE BOGOTA S.A ESP	899999115	PROVEEDORES ESTRATÉGICOS	20851	10/12/2019	-	80.853.703	-
514	EMPRESA DE TELECOMUNICACIONES DE BOGOTA S.A ESP	899999115	PROVEEDORES ESTRATÉGICOS	274647933	10/12/2019	-	50.251.920	-
515	EMPRESA DE TELECOMUNICACIONES DE BOGOTA S.A ESP	899999115	PROVEEDORES ESTRATÉGICOS	9000144546	10/12/2019	-	3.744.741	-
516	EMPRESA DE TELECOMUNICACIONES DE BOGOTA S.A ESP	899999115	PROVEEDORES ESTRATÉGICOS	274647932	22/12/2019	-	273.720.300	-
517	EMPRESA DE TELECOMUNICACIONES DE BOGOTA S.A ESP	899999115	PROVEEDORES ESTRATÉGICOS	274647934	10/12/2019	-	275.595.650	-
518	EMPRESA DE TELECOMUNICACIONES DE BOGOTA S.A ESP	899999115	PROVEEDORES ESTRATÉGICOS	274756729	1/01/2020	-	73.254.194	-
519	EMPRESA DE TELECOMUNICACIONES DE BOGOTA S.A ESP	899999115	PROVEEDORES ESTRATÉGICOS	274756730	1/01/2020	-	29.349.381	-
520	EMPRESA DE TELECOMUNICACIONES DE BOGOTA S.A ESP	899999115	PROVEEDORES ESTRATÉGICOS	274756731	1/01/2020	-	91.385.169	-
521	EMPRESA DE TELECOMUNICACIONES DE BOGOTA S.A ESP	899999115	PROVEEDORES ESTRATÉGICOS	20721	22/02/2020	-	20.204.146	-
522	EMPRESA DE TELECOMUNICACIONES DE BOGOTA S.A ESP	899999115	PROVEEDORES ESTRATÉGICOS	20876	19/03/2020	-	21.447.744	-
523	EMPRESA DE TELECOMUNICACIONES DE BOGOTA S.A ESP	899999115	PROVEEDORES ESTRATÉGICOS	9000144399	24/01/2020	-	17.107.758	-
524	EMPRESA DE TELECOMUNICACIONES DE BOGOTA S.A ESP	899999115	PROVEEDORES ESTRATÉGICOS	9000144403	24/01/2020	-	5.036.702	-
525	EMPRESA DE TELECOMUNICACIONES DE BOGOTA S.A ESP	899999115	PROVEEDORES ESTRATÉGICOS	9000144433	26/01/2020	-	193.197.046	-
526	EMPRESA DE TELECOMUNICACIONES DE BOGOTA S.A ESP	899999115	PROVEEDORES ESTRATÉGICOS	9000144434	26/01/2020	-	139.448.177	-
527	EMPRESA DE TELECOMUNICACIONES DE BOGOTA S.A ESP	899999115	PROVEEDORES ESTRATÉGICOS	9000144526	22/01/2020	-	6.044.142	-
528	EMPRESA DE TELECOMUNICACIONES DE BOGOTA S.A ESP	899999115	PROVEEDORES ESTRATÉGICOS	9000144565	8/03/2020	-	93.415.569	-
529	EMPRESA DE TELECOMUNICACIONES DE BOGOTA S.A ESP	899999115	PROVEEDORES ESTRATÉGICOS	9000144595	19/03/2020	-	9.786.289	-
530	EMPRESA DE TELECOMUNICACIONES DE BOGOTA S.A ESP	899999115	PROVEEDORES ESTRATÉGICOS	9000144631	22/03/2020	-	32.207.526	-
531	EMPRESA DE TELECOMUNICACIONES DE BOGOTA S.A ESP	899999115	PROVEEDORES ESTRATÉGICOS	271384433	10/12/2019	-	3.096.540	-
532	EMPRESA DE TELECOMUNICACIONES DE BOGOTA S.A ESP	899999115	PROVEEDORES ESTRATÉGICOS	270322301	10/12/2019	-	3.081.280	-
533	EMPRESA DE TELECOMUNICACIONES DE BOGOTA S.A ESP	899999115	PROVEEDORES ESTRATÉGICOS	269212490	10/12/2019	-	3.075.320	-
534	EMPRESA DE TELECOMUNICACIONES DE BOGOTA S.A ESP	899999115	PROVEEDORES ESTRATÉGICOS	21060	19/04/2020	-	3.065.560	-
535	EMPRESA DE TELECOMUNICACIONES DE BOGOTA S.A ESP	899999115	PROVEEDORES ESTRATÉGICOS	9000144701	17/04/2020	-	1.288.362	-
536	EMPRESA DE TELECOMUNICACIONES DE BOGOTA S.A ESP	899999115	PROVEEDORES ESTRATÉGICOS	9000143940	10/12/2019	-	1.671.248	-
	<b>Total EMPRESA DE TELECOMUNICACIONES DE BOGOTA S.A ESP</b>					-	<b>3.884.805.325</b>	-
537	EMPRESAS MUNICIPALES DE CARTAGO E.S.P.	836000349	PROVEEDORES ESTRATÉGICOS	PROVISION SERVICIOS 2019 486	10/12/2019	-	112.000	-
	<b>Total EMPRESAS MUNICIPALES DE CARTAGO E.S.P.</b>					-	<b>112.000</b>	-
538	ENERGITEL COLOMBIA SAS	900701362	PROVEEDORES ESTRATÉGICOS	PROVISION SERVICIOS 2019 491	10/12/2019	-	610.045	-
	<b>Total ENERGITEL COLOMBIA SAS</b>					-	<b>610.045</b>	-
539	EQUINIX COLOMBIA INC. SUCURSAL COLOMBIA	900195141	PROVEEDORES ESTRATÉGICOS	30667	16/10/2019	829	2.835.014	-
540	EQUINIX COLOMBIA INC. SUCURSAL COLOMBIA	900195141	PROVEEDORES ESTRATÉGICOS	30669	16/10/2019	62.186	212.581.461	-
541	EQUINIX COLOMBIA INC. SUCURSAL COLOMBIA	900195141	PROVEEDORES ESTRATÉGICOS	30671	16/10/2019	63.176	215.966.303	-
542	EQUINIX COLOMBIA INC. SUCURSAL COLOMBIA	900195141	PROVEEDORES ESTRATÉGICOS	30744	15/11/2019	829	2.835.031	-
543	EQUINIX COLOMBIA INC. SUCURSAL COLOMBIA	900195141	PROVEEDORES ESTRATÉGICOS	30746	15/11/2019	62.186	212.581.461	-
544	EQUINIX COLOMBIA INC. SUCURSAL COLOMBIA	900195141	PROVEEDORES ESTRATÉGICOS	30826	16/12/2019	829	2.835.014	-
545	EQUINIX COLOMBIA INC. SUCURSAL COLOMBIA	900195141	PROVEEDORES ESTRATÉGICOS	30827	16/12/2019	10.839	37.052.255	-
546	EQUINIX COLOMBIA INC. SUCURSAL COLOMBIA	900195141	PROVEEDORES ESTRATÉGICOS	30828	16/12/2019	66.793	228.330.193	-
547	EQUINIX COLOMBIA INC. SUCURSAL COLOMBIA	900195141	PROVEEDORES ESTRATÉGICOS	30830	16/12/2019	63.176	215.966.303	-
548	EQUINIX COLOMBIA INC. SUCURSAL COLOMBIA	900195141	PROVEEDORES ESTRATÉGICOS	50173	26/04/2020	720	2.462.400	-
549	EQUINIX COLOMBIA INC. SUCURSAL COLOMBIA	900195141	PROVEEDORES ESTRATÉGICOS	50175	17/04/2020	53.988	184.557.411	-

550	EQUINIX COLOMBIA INC. SUCURSAL COLOMBIA	900195141	PROVEEDORES ESTRATÉGICOS	50178	17/04/2020	720	2.462.400	-	
551	EQUINIX COLOMBIA INC. SUCURSAL COLOMBIA	900195141	PROVEEDORES ESTRATÉGICOS	50176	17/04/2020	338	1.154.592	-	
552	EQUINIX COLOMBIA INC. SUCURSAL COLOMBIA	900195141	PROVEEDORES ESTRATÉGICOS	50179	17/04/2020	72.357	247.350.616	-	
553	EQUINIX COLOMBIA INC. SUCURSAL COLOMBIA	900195141	PROVEEDORES ESTRATÉGICOS	50177	17/04/2020	54.349	185.789.670	-	
554	EQUINIX COLOMBIA INC. SUCURSAL COLOMBIA	900195141	PROVEEDORES ESTRATÉGICOS	50181	17/04/2020	240	821.939	-	
555	EQUINIX COLOMBIA INC. SUCURSAL COLOMBIA	900195141	PROVEEDORES ESTRATÉGICOS	50184	17/04/2020	17.996	61.520.265	-	
556	EQUINIX COLOMBIA INC. SUCURSAL COLOMBIA	900195141	PROVEEDORES ESTRATÉGICOS	50183	17/04/2020	3.235	11.057.860	-	
557	EQUINIX COLOMBIA INC. SUCURSAL COLOMBIA	900195141	PROVEEDORES ESTRATÉGICOS	50185	17/04/2020	10.324,09	35.292.695	-	
558	EQUINIX COLOMBIA INC. SUCURSAL COLOMBIA	900195141	PROVEEDORES ESTRATÉGICOS	50661	5/09/2020	1.738	5.942.070	-	
	<b>Total EQUINIX COLOMBIA INC. SUCURSAL COLOMBIA</b>					<b>546.850</b>	<b>1.869.394.950</b>	-	
559	ERNST & YOUNG AUDIT SAS	860008890	PROVEEDORES ESTRATÉGICOS	EA7252	20/02/2020	-	81.984.536	-	
560	ERNST & YOUNG AUDIT SAS	860008890	PROVEEDORES ESTRATÉGICOS	EA7287	23/02/2020	-	27.931.680	-	
561	ERNST & YOUNG AUDIT SAS	860008890	PROVEEDORES ESTRATÉGICOS	EA7288	23/02/2020	-	81.984.535	-	
562	ERNST & YOUNG AUDIT SAS	860008890	PROVEEDORES ESTRATÉGICOS	EA8387	13/04/2020	-	43.500.000	-	
563	ERNST & YOUNG AUDIT SAS	860008890	PROVEEDORES ESTRATÉGICOS	EA8702	4/05/2020	-	45.424.989	-	
564	ERNST & YOUNG AUDIT SAS	860008890	PROVEEDORES ESTRATÉGICOS	EA9711	10/12/2019	-	4.914.001	-	
	<b>Total ERNST &amp; YOUNG AUDIT SAS</b>					-	<b>285.739.741</b>	-	
565	ERNST & YOUNG SAS	860036884	PROVEEDORES ESTRATÉGICOS	EY12027	3/02/2020	5.236	17.899.161	-	
	<b>Total ERNST &amp; YOUNG SAS</b>					<b>5.236</b>	<b>17.899.161</b>	-	
566	ESTATAL DE SEGURIDAD LTDA	816004965	PROVEEDORES ESTRATÉGICOS	MBG-1601	14/01/2020	-	16.488.558	-	
567	ESTATAL DE SEGURIDAD LTDA	816004965	PROVEEDORES ESTRATÉGICOS	MBG-1712X	10/02/2020	-	17.118.267	-	
568	ESTATAL DE SEGURIDAD LTDA	816004965	PROVEEDORES ESTRATÉGICOS	MBG-1816	9/03/2020	-	17.443.347	-	
569	ESTATAL DE SEGURIDAD LTDA	816004965	PROVEEDORES ESTRATÉGICOS	VHBV-920	8/01/2020	-	118.491.364	-	
570	ESTATAL DE SEGURIDAD LTDA	816004965	PROVEEDORES ESTRATÉGICOS	VHBV-958X	10/02/2020	-	118.817.629	-	
571	ESTATAL DE SEGURIDAD LTDA	816004965	PROVEEDORES ESTRATÉGICOS	VHBV-1011	5/01/2020	-	39.168.240	-	
572	ESTATAL DE SEGURIDAD LTDA	816004965	PROVEEDORES ESTRATÉGICOS	MBG-1821	25/01/2020	-	4.173.987	-	
	<b>Total ESTATAL DE SEGURIDAD LTDA</b>					-	<b>331.701.392</b>	-	
573	ESTRATEGIAS CONTACT CENTER COLOMBIA	900185062	PROVEEDORES ESTRATÉGICOS	10400	13/11/2019	-	44.996.533	-	
574	ESTRATEGIAS CONTACT CENTER COLOMBIA	900185062	PROVEEDORES ESTRATÉGICOS	10409	18/11/2019	-	7.560.750	-	
575	ESTRATEGIAS CONTACT CENTER COLOMBIA	900185062	PROVEEDORES ESTRATÉGICOS	10410	18/11/2019	-	6.025.089	-	
576	ESTRATEGIAS CONTACT CENTER COLOMBIA	900185062	PROVEEDORES ESTRATÉGICOS	10433	4/12/2019	-	44.996.533	-	
577	ESTRATEGIAS CONTACT CENTER COLOMBIA	900185062	PROVEEDORES ESTRATÉGICOS	10490	17/12/2019	-	76.528.967	-	
578	ESTRATEGIAS CONTACT CENTER COLOMBIA	900185062	PROVEEDORES ESTRATÉGICOS	10508	23/12/2019	-	4.112.984	-	
579	ESTRATEGIAS CONTACT CENTER COLOMBIA	900185062	PROVEEDORES ESTRATÉGICOS	10589	16/01/2020	-	65.354.012	-	
580	ESTRATEGIAS CONTACT CENTER COLOMBIA	900185062	PROVEEDORES ESTRATÉGICOS	10600	19/01/2020	-	2.289.201	-	
581	ESTRATEGIAS CONTACT CENTER COLOMBIA	900185062	PROVEEDORES ESTRATÉGICOS	10688	18/02/2020	-	3.152.552	-	
582	ESTRATEGIAS CONTACT CENTER COLOMBIA	900185062	PROVEEDORES ESTRATÉGICOS	20102	26/03/2020	-	4.755.253	-	
583	ESTRATEGIAS CONTACT CENTER COLOMBIA	900185062	PROVEEDORES ESTRATÉGICOS	20103	26/03/2020	-	7.371.780	-	
584	ESTRATEGIAS CONTACT CENTER COLOMBIA	900185062	PROVEEDORES ESTRATÉGICOS	20157	23/04/2020	-	7.287.917	-	
585	ESTRATEGIAS CONTACT CENTER COLOMBIA	900185062	PROVEEDORES ESTRATÉGICOS	20158	20/04/2020	-	39.744.698	-	
586	ESTRATEGIAS CONTACT CENTER COLOMBIA	900185062	PROVEEDORES ESTRATÉGICOS	20159	20/04/2020	-	35.181.448	-	
	<b>Total ESTRATEGIAS CONTACT CENTER COLOMBIA</b>					-	<b>349.357.717</b>	-	
587	ETEK INTERNATIONAL CORPORATION SUCURSAL COLOMBIA	830061576	PROVEEDORES ESTRATÉGICOS	ET 32583	10/11/2019	-	3.328.689	-	
588	ETEK INTERNATIONAL CORPORATION SUCURSAL COLOMBIA	830061576	PROVEEDORES ESTRATÉGICOS	ET 32603	15/12/2019	-	88.140.825	-	
589	ETEK INTERNATIONAL CORPORATION SUCURSAL COLOMBIA	830061576	PROVEEDORES ESTRATÉGICOS	ET 32754	7/01/2020	-	3.328.689	-	
590	ETEK INTERNATIONAL CORPORATION SUCURSAL COLOMBIA	830061576	PROVEEDORES ESTRATÉGICOS	ET 32906	10/02/2020	-	3.328.689	-	
591	ETEK INTERNATIONAL CORPORATION SUCURSAL COLOMBIA	830061576	PROVEEDORES ESTRATÉGICOS	ET 32966	12/02/2020	-	9.741.308	-	
592	ETEK INTERNATIONAL CORPORATION SUCURSAL COLOMBIA	830061576	PROVEEDORES ESTRATÉGICOS	ET 36323	2/06/2020	-	1.552.125	-	
593	ETEK INTERNATIONAL CORPORATION SUCURSAL COLOMBIA	830061576	PROVEEDORES ESTRATÉGICOS	ET 36035	1/02/2020	-	1.118.381	-	
594	ETEK INTERNATIONAL CORPORATION SUCURSAL COLOMBIA	830061576	PROVEEDORES ESTRATÉGICOS	ET 36323	2/06/2020	-	1.166.382	-	
	<b>Total ETEK INTERNATIONAL CORPORATION SUCURSAL COLOMBIA</b>					-	<b>111.705.088</b>	-	
595	FENNIX BUSINESS S A S	900498985	PROVEEDORES ESTRATÉGICOS	PROVISION SERVICIOS 2019 504	10/12/2019	-	2.484.251	-	
	<b>Total FENNIX BUSINESS S A S</b>					-	<b>2.484.251</b>	-	
596	GALVEZ ARANGO COMUNICACIONES S.A.S	900623444	PROVEEDORES ESTRATÉGICOS	PROVISION SERVICIOS 2019 513	10/12/2019	-	399.914	-	
	<b>Total GALVEZ ARANGO COMUNICACIONES S.A.S</b>					-	<b>399.914</b>	-	
597	GD GRUPO DIGITAL S.A.S	900959126	PROVEEDORES ESTRATÉGICOS	PROVISION SERVICIOS 2019 514	10/12/2019	-	104.444	-	
	<b>Total GD GRUPO DIGITAL S.A.S</b>					-	<b>104.444</b>	-	
598	GLESA SUMINISTROS Y COMUNICACIONES S.A.S	900808390	PROVEEDORES ESTRATÉGICOS	PROVISION SERVICIOS 2019 515	10/12/2019	-	2.384.420	-	
	<b>Total GLESA SUMINISTROS Y COMUNICACIONES S.A.S</b>					-	<b>2.384.420</b>	-	
599	GLOBAL EXPRESS SANT S.A.S	900776658	PROVEEDORES ESTRATÉGICOS	PROVISION SERVICIOS 2019 516	10/12/2019	-	90.570	-	
	<b>Total GLOBAL EXPRESS SANT S.A.S</b>					-	<b>90.570</b>	-	
600	GLOBAL ONLINE SYSTEM C.I. S.A.S	900216040	PROVEEDORES ESTRATÉGICOS	PROVISION SERVICIOS 2019 517	10/12/2019	-	5.082	-	
	<b>Total GLOBAL ONLINE SYSTEM C.I. S.A.S</b>					-	<b>5.082</b>	-	
601	GOCELL DE COLOMBIA S.A.S	900958422	PROVEEDORES ESTRATÉGICOS	PROVISION SERVICIOS 2019 518	10/12/2019	-	1.296.723	-	
	<b>Total GOCELL DE COLOMBIA S.A.S</b>					-	<b>1.296.723</b>	-	
602	GOL LINE COMPANY S.A.S	900656651	PROVEEDORES ESTRATÉGICOS	PROVISION SERVICIOS 2019 519	10/12/2019	-	864.941	-	
	<b>Total GOL LINE COMPANY S.A.S</b>					-	<b>864.941</b>	-	
603	GOLDEN COMUNICACIONES SAS	900407173	PROVEEDORES ESTRATÉGICOS	G 2648	16/11/2019	-	167.858.323	-	
604	GOLDEN COMUNICACIONES SAS	900407173	PROVEEDORES ESTRATÉGICOS	G 2652	10/12/2019	-	49.018.232	-	
605	GOLDEN COMUNICACIONES SAS	900407173	PROVEEDORES ESTRATÉGICOS	G 2653	10/12/2019	-	661.577	-	
606	GOLDEN COMUNICACIONES SAS	900407173	PROVEEDORES ESTRATÉGICOS	G 2654	10/12/2019	-	873.773	-	
607	GOLDEN COMUNICACIONES SAS	900407173	PROVEEDORES ESTRATÉGICOS	G 2655	10/12/2019	-	474.591	-	
608	GOLDEN COMUNICACIONES SAS	900407173	PROVEEDORES ESTRATÉGICOS	G 2656	10/12/2019	-	913.965	-	
609	GOLDEN COMUNICACIONES SAS	900407173	PROVEEDORES ESTRATÉGICOS	G 2657	10/12/2019	-	620.641	-	



610	GOLDEN COMUNICACIONES SAS	900407173	PROVEEDORES ESTRATÉGICOS	G 2815	9/01/2020	-	33.955.468	-
611	GOLDEN COMUNICACIONES SAS	900407173	PROVEEDORES ESTRATÉGICOS	G 2819	9/01/2020	-	589.354	-
612	GOLDEN COMUNICACIONES SAS	900407173	PROVEEDORES ESTRATÉGICOS	G 2820	9/01/2020	-	776.172	-
613	GOLDEN COMUNICACIONES SAS	900407173	PROVEEDORES ESTRATÉGICOS	G 2927	9/01/2020	-	525.111	-
614	GOLDEN COMUNICACIONES SAS	900407173	PROVEEDORES ESTRATÉGICOS	G 2929	9/01/2020	-	721.222	-
615	GOLDEN COMUNICACIONES SAS	900407173	PROVEEDORES ESTRATÉGICOS	G 2931	9/01/2020	-	496.806	-
616	GOLDEN COMUNICACIONES SAS	900407173	PROVEEDORES ESTRATÉGICOS	G 2933	9/01/2020	-	666.999	-
617	GOLDEN COMUNICACIONES SAS	900407173	PROVEEDORES ESTRATÉGICOS	G 2935	9/01/2020	-	250.600	-
618	GOLDEN COMUNICACIONES SAS	900407173	PROVEEDORES ESTRATÉGICOS	G 2938	15/01/2020	-	49.018.232	-
619	GOLDEN COMUNICACIONES SAS	900407173	PROVEEDORES ESTRATÉGICOS	G 2950	10/02/2020	-	84.975.332	-
620	GOLDEN COMUNICACIONES SAS	900407173	PROVEEDORES ESTRATÉGICOS	G 2953	10/02/2020	-	41.513.117	-
621	GOLDEN COMUNICACIONES SAS	900407173	PROVEEDORES ESTRATÉGICOS	G 3058	10/02/2020	-	729.663	-
622	GOLDEN COMUNICACIONES SAS	900407173	PROVEEDORES ESTRATÉGICOS	G 3059	10/02/2020	-	943.592	-
623	GOLDEN COMUNICACIONES SAS	900407173	PROVEEDORES ESTRATÉGICOS	G 3064	10/02/2020	-	711.831	-
624	GOLDEN COMUNICACIONES SAS	900407173	PROVEEDORES ESTRATÉGICOS	G 3066	10/02/2020	-	682.204	-
625	GOLDEN COMUNICACIONES SAS	900407173	PROVEEDORES ESTRATÉGICOS	G 3185	2/03/2020	-	60.081.932	-
626	GOLDEN COMUNICACIONES SAS	900407173	PROVEEDORES ESTRATÉGICOS	G 3212	3/03/2020	-	431.741	-
627	GOLDEN COMUNICACIONES SAS	900407173	PROVEEDORES ESTRATÉGICOS	G 3213	3/03/2020	-	643.653	-
628	GOLDEN COMUNICACIONES SAS	900407173	PROVEEDORES ESTRATÉGICOS	G 3218	3/03/2020	-	919.456	-
629	GOLDEN COMUNICACIONES SAS	900407173	PROVEEDORES ESTRATÉGICOS	G 3219	3/03/2020	-	758.786	-
630	GOLDEN COMUNICACIONES SAS	900407173	PROVEEDORES ESTRATÉGICOS	G 3221	3/03/2020	-	1.108.569	-
631	GOLDEN COMUNICACIONES SAS	900407173	PROVEEDORES ESTRATÉGICOS	G 3223	3/03/2020	-	737.125	-
632	GOLDEN COMUNICACIONES SAS	900407173	PROVEEDORES ESTRATÉGICOS	G 3225	3/03/2020	-	575.995	-
633	GOLDEN COMUNICACIONES SAS	900407173	PROVEEDORES ESTRATÉGICOS	G 3228	3/03/2020	-	2.119.260	-
634	GOLDEN COMUNICACIONES SAS	900407173	PROVEEDORES ESTRATÉGICOS	G-2658	10/12/2019	-	844.593	-
635	GOLDEN COMUNICACIONES SAS	900407173	PROVEEDORES ESTRATÉGICOS	3183	2/03/2020	-	11.469.658	-
636	GOLDEN COMUNICACIONES SAS	900407173	PROVEEDORES ESTRATÉGICOS	3183	2/03/2020	-	1.508.329	-
637	GOLDEN COMUNICACIONES SAS	900407173	PROVEEDORES ESTRATÉGICOS	G-3067	10/12/2019	-	492.814	-
	<b>Total GOLDEN COMUNICACIONES SAS</b>					-	<b>518.668.716</b>	-
638	GROUP DYD COMUNICACIONES SAS	900420039	PROVEEDORES ESTRATÉGICOS	PROVISION SERVICIOS 2019 521	10/12/2019	-	261.874	-
	<b>Total GROUP DYD COMUNICACIONES SAS</b>					-	<b>261.874</b>	-
639	GRUPO EMPRESARIAL D & F SOLUCIONES S.A.S	900880057	PROVEEDORES ESTRATÉGICOS	PROVISION SERVICIOS 2019 522	10/12/2019	-	2.300.560	-
	<b>Total GRUPO EMPRESARIAL D &amp; F SOLUCIONES S.A.S</b>					-	<b>2.300.560</b>	-
640	GRUPO EMPRESARIAL MUÑOZ POLO S.A.S	900638050	PROVEEDORES ESTRATÉGICOS	PROVISION SERVICIOS 2019 523	10/12/2019	-	5.284	-
	<b>Total GRUPO EMPRESARIAL MUÑOZ POLO S.A.S</b>					-	<b>5.284</b>	-
641	GRUPO LBI S.A.S	900862685	PROVEEDORES ESTRATÉGICOS	PROVISION SERVICIOS 2019 524	10/12/2019	-	885.061	-
	<b>Total GRUPO LBI S.A.S</b>					-	<b>885.061</b>	-
642	GSC OUTSOURCING S.A.S.	900345851	PROVEEDORES ESTRATÉGICOS	PROVISION SERVICIOS 2019 525	10/12/2019	-	3.366.970	-
	<b>Total GSC OUTSOURCING S.A.S.</b>					-	<b>3.366.970</b>	-
643	GYP MANTENIMIENTO E.U.	830136128	PROVEEDORES ESTRATÉGICOS	708	20/11/2019	-	7.271.442	-
644	GYP MANTENIMIENTO E.U.	830136128	PROVEEDORES ESTRATÉGICOS	709	22/12/2019	-	8.069.615	-
645	GYP MANTENIMIENTO E.U.	830136128	PROVEEDORES ESTRATÉGICOS	710	20/01/2020	-	1.778.944	-
646	GYP MANTENIMIENTO E.U.	830136128	PROVEEDORES ESTRATÉGICOS	711	18/02/2020	-	4.462.481	-
647	GYP MANTENIMIENTO E.U.	830136128	PROVEEDORES ESTRATÉGICOS	712	11/03/2020	-	3.989.600	-
	<b>Total GYP MANTENIMIENTO E.U.</b>					-	<b>25.572.082</b>	-
648	H.D.M. GROUP S.A.S	900460086	PROVEEDORES ESTRATÉGICOS	PROVISION SERVICIOS 2019 527	10/12/2019	-	547.042	-
	<b>Total H.D.M. GROUP S.A.S</b>					-	<b>547.042</b>	-
649	HOLLAND & KNIGHT COLOMBIA S.A.S	900502435	PROVEEDORES ESTRATÉGICOS	H1156	17/12/2019	-	8.356.800	-
650	HOLLAND & KNIGHT COLOMBIA S.A.S	900502435	PROVEEDORES ESTRATÉGICOS	H1332	5/01/2020	-	4.178.400	-
651	HOLLAND & KNIGHT COLOMBIA S.A.S	900502435	PROVEEDORES ESTRATÉGICOS	K194	16/02/2020	-	4.178.400	-
652	HOLLAND & KNIGHT COLOMBIA S.A.S	900502435	PROVEEDORES ESTRATÉGICOS	K451	12/03/2020	-	4.000.000	-
653	HOLLAND & KNIGHT COLOMBIA S.A.S	900502435	PROVEEDORES ESTRATÉGICOS	K575	14/04/2020	-	6.768.000	-
654	HOLLAND & KNIGHT COLOMBIA S.A.S	900502435	PROVEEDORES ESTRATÉGICOS	K604	16/04/2020	-	1.333.333	-
	<b>Total HOLLAND &amp; KNIGHT COLOMBIA S.A.S</b>					-	<b>28.814.933</b>	-
655	HUMAN CAPITAL OUTSOURCING SA	830098590	PROVEEDORES ESTRATÉGICOS	HCO 23476	11/09/2019	-	40.138.318	-
	<b>Total HUMAN CAPITAL OUTSOURCING SA</b>					-	<b>40.138.318</b>	-
656	IDEMIA COLOMBIA S.A.S	900386417	PROVEEDORES ESTRATÉGICOS	VUM10114764	15/01/2020	4.167	14.244.806	-
657	IDEMIA COLOMBIA S.A.S	900386417	PROVEEDORES ESTRATÉGICOS	YUM10114118	4/12/2019	38.270	130.825.230	-
658	IDEMIA COLOMBIA S.A.S	900386417	PROVEEDORES ESTRATÉGICOS	YUM10114356	18/12/2019	28.224	96.483.180	-
659	IDEMIA COLOMBIA S.A.S	900386417	PROVEEDORES ESTRATÉGICOS	YUM10115052	5/02/2020	19.135	65.412.615	-
660	IDEMIA COLOMBIA S.A.S	900386417	PROVEEDORES ESTRATÉGICOS	YUM10115053	5/02/2020	16.743	57.235.611	-
661	IDEMIA COLOMBIA S.A.S	900386417	PROVEEDORES ESTRATÉGICOS	YUM10115195	17/02/2020	19.135	65.412.615	-
662	IDEMIA COLOMBIA S.A.S	900386417	PROVEEDORES ESTRATÉGICOS	YUM10131168	9/03/2020	8.247	28.192.205	-
663	IDEMIA COLOMBIA S.A.S	900386417	PROVEEDORES ESTRATÉGICOS	YUM10131175	9/03/2020	33.487	114.474.640	-
664	IDEMIA COLOMBIA S.A.S	900386417	PROVEEDORES ESTRATÉGICOS	YUM10131206	15/01/2020	2.655	9.076.064	-
665	IDEMIA COLOMBIA S.A.S	900386417	PROVEEDORES ESTRATÉGICOS	YUM10131207	15/01/2020	4.352	14.877.225	-
666	IDEMIA COLOMBIA S.A.S	900386417	PROVEEDORES ESTRATÉGICOS	YUM10131205	15/01/2020	4.456	15.232.747	-
	<b>Total IDEMIA COLOMBIA S.A.S</b>					<b>178.871</b>	<b>611.466.936</b>	-
667	IGUARAN COMUNICACIONES S.A.S	900847783	PROVEEDORES ESTRATÉGICOS	PROVISION SERVICIOS 2019 536	10/12/2019	-	236.171	-
	<b>Total IGUARAN COMUNICACIONES S.A.S</b>					-	<b>236.171</b>	-
668	IKONOS CONSULTORES SOCIEDAD POR ACCIONES SIMPLIFICADA	900501921	PROVEEDORES ESTRATÉGICOS	PROVISION SERVICIOS 2019 537	10/12/2019	-	740.792	-
	<b>Total IKONOS CONSULTORES SOCIEDAD POR ACCIONES SIMPLIFICADA S.A.S.</b>					-	<b>740.792</b>	-
669	IMPORTACIONES LA ROCA VIVA S.A.S.	900501162	PROVEEDORES ESTRATÉGICOS	PROVISION SERVICIOS 2019 539	10/12/2019	-	5.106.591	-
	<b>Total IMPORTACIONES LA ROCA VIVA S.A.S.</b>					-	<b>5.106.591</b>	-

670	IMPULSO TEMPORAL S.A.	860506725	PROVEEDORES ESTRATÉGICOS	75638	1/12/2019	-	701.004	-
671	IMPULSO TEMPORAL S.A.	860506725	PROVEEDORES ESTRATÉGICOS	75639	1/12/2019	-	10.483.484	-
672	IMPULSO TEMPORAL S.A.	860506725	PROVEEDORES ESTRATÉGICOS	75811	30/12/2019	-	10.180.547	-
673	IMPULSO TEMPORAL S.A.	860506725	PROVEEDORES ESTRATÉGICOS	75981	30/01/2020	-	5.814.675	-
674	IMPULSO TEMPORAL S.A.	860506725	PROVEEDORES ESTRATÉGICOS	75984	30/01/2020	-	1.820.761	-
675	IMPULSO TEMPORAL S.A.	860506725	PROVEEDORES ESTRATÉGICOS	76124	1/03/2020	-	162.933	-
676	IMPULSO TEMPORAL S.A.	860506725	PROVEEDORES ESTRATÉGICOS	76125	1/03/2020	-	4.527.541	-
677	IMPULSO TEMPORAL S.A.	860506725	PROVEEDORES ESTRATÉGICOS	76313	1/04/2020	-	418.534	-
678	IMPULSO TEMPORAL S.A.	860506725	PROVEEDORES ESTRATÉGICOS	76314	10/12/2019	-	17.484	-
679	IMPULSO TEMPORAL S.A.	860506725	PROVEEDORES ESTRATÉGICOS	76313	1/04/2020	-	1.112.160	-
<b>Total IMPULSO TEMPORAL S.A.</b>						-	<b>35.239.123</b>	-
680	IN BONDS IMPORT & EXPORT CO SAS	900729521	PROVEEDORES ESTRATÉGICOS	PROVISION SERVICIOS 2019 541	10/12/2019	-	1.944.175	-
<b>Total IN BONDS IMPORT &amp; EXPORT CO SAS</b>						-	<b>1.944.175</b>	-
681	INFINERA COLOMBIA S.A.S.	900636608	PROVEEDORES ESTRATÉGICOS	CFE-50	19/11/2019	-	46.165.614	-
<b>Total INFINERA COLOMBIA S.A.S.</b>						-	<b>46.165.614</b>	-
682	INFOLAFT SAS	900633325	PROVEEDORES ESTRATÉGICOS	2459	4/05/2020	-	834.134	-
<b>Total INFOLAFT SAS</b>						-	<b>834.134</b>	-
683	INFORMATICA EL CORTE INGLES SA SUCURSAL COLOMBIA	900387076	PROVEEDORES ESTRATÉGICOS	SUC 4429	1/12/2019	-	18.157.402	-
684	INFORMATICA EL CORTE INGLES SA SUCURSAL COLOMBIA	900387076	PROVEEDORES ESTRATÉGICOS	SUC 4633	8/11/2019	-	14.314.364	-
685	INFORMATICA EL CORTE INGLES SA SUCURSAL COLOMBIA	900387076	PROVEEDORES ESTRATÉGICOS	SUC 4711	9/12/2019	-	6.723.759	-
686	INFORMATICA EL CORTE INGLES SA SUCURSAL COLOMBIA	900387076	PROVEEDORES ESTRATÉGICOS	SUC 4721	7/12/2019	-	14.217.336	-
687	INFORMATICA EL CORTE INGLES SA SUCURSAL COLOMBIA	900387076	PROVEEDORES ESTRATÉGICOS	SUC 6008	5/01/2020	-	6.723.759	-
688	INFORMATICA EL CORTE INGLES SA SUCURSAL COLOMBIA	900387076	PROVEEDORES ESTRATÉGICOS	SUC 6061	25/01/2020	-	13.800.670	-
689	INFORMATICA EL CORTE INGLES SA SUCURSAL COLOMBIA	900387076	PROVEEDORES ESTRATÉGICOS	SUC 6109	11/03/2020	-	5.856.747	-
690	INFORMATICA EL CORTE INGLES SA SUCURSAL COLOMBIA	900387076	PROVEEDORES ESTRATÉGICOS	SUC 6110	11/03/2020	-	2.596.097	-
691	INFORMATICA EL CORTE INGLES SA SUCURSAL COLOMBIA	900387076	PROVEEDORES ESTRATÉGICOS	SUC 6130	17/03/2020	-	2.424.627	-
692	INFORMATICA EL CORTE INGLES SA SUCURSAL COLOMBIA	900387076	PROVEEDORES ESTRATÉGICOS	SUD 6140	18/02/2020	-	2.923.374	-
693	INFORMATICA EL CORTE INGLES SA SUCURSAL COLOMBIA	900387076	PROVEEDORES ESTRATÉGICOS	SUC 6110	11/03/2020	-	7.104.692	-
694	INFORMATICA EL CORTE INGLES SA SUCURSAL COLOMBIA	900387076	PROVEEDORES ESTRATÉGICOS	SUC 4218	10/12/2019	-	5.708.097	-
<b>Total INFORMATICA EL CORTE INGLES SA SUCURSAL COLOMBIA</b>						-	<b>100.550.924</b>	-
695	INFOVISTA CORPORATION	94-3257297	PROVEEDORES ESTRATÉGICOS	SIN009878	30/11/2019	3.780	12.921.854	-
<b>Total INFOVISTA CORPORATION</b>						3.780	<b>12.921.854</b>	-
696	INGEMEC ASOCIADOS LIMITADA	900337842	PROVEEDORES ESTRATÉGICOS	ING 255	14/05/2020	-	4.853.221	-
697	INGEMEC ASOCIADOS LIMITADA	900337842	PROVEEDORES ESTRATÉGICOS	ING 256	14/05/2020	-	5.392.076	-
698	INGEMEC ASOCIADOS LIMITADA	900337842	PROVEEDORES ESTRATÉGICOS	ING 254	14/05/2020	-	8.652.374	-
699	INGEMEC ASOCIADOS LIMITADA	900337842	PROVEEDORES ESTRATÉGICOS	ING 257	14/05/2020	-	27.280.372	-
700	INGEMEC ASOCIADOS LIMITADA	900337842	PROVEEDORES ESTRATÉGICOS	ING253	14/05/2020	-	28.790.147	-
701	INGEMEC ASOCIADOS LIMITADA	900337842	PROVEEDORES ESTRATÉGICOS	ING252	14/05/2020	-	67.001.529	-
<b>Total INGEMEC ASOCIADOS LIMITADA</b>						-	<b>141.969.719</b>	-
702	INGENIERIA AMBIENTE SILVICULTURA Y CONSTRUCCIONES CIVILES INAMSILO S.A.S.	900119778	PROVEEDORES ESTRATÉGICOS	P 551	30/12/2019	-	7.752.156	-
703	INGENIERIA AMBIENTE SILVICULTURA Y CONSTRUCCIONES CIVILES INAMSILO S.A.S.	900119778	PROVEEDORES ESTRATÉGICOS	P 556	15/01/2020	-	5.936.542	-
704	INGENIERIA AMBIENTE SILVICULTURA Y CONSTRUCCIONES CIVILES INAMSILO S.A.S.	900119778	PROVEEDORES ESTRATÉGICOS	PROVISION SERVICIOS 2019 546	10/12/2019	-	18.753.610	-
<b>Total INGENIERIA AMBIENTE SILVICULTURA Y CONSTRUCCIONES CIVILES INAMSILO S.A.S.</b>						-	<b>32.442.308</b>	-
705	INGENIERIA Y TELECOMUNICACIONES S.A.S.	830014450	PROVEEDORES ESTRATÉGICOS	C 26781	20/01/2020	-	22.384.674	-
706	INGENIERIA Y TELECOMUNICACIONES S.A.S.	830014450	PROVEEDORES ESTRATÉGICOS	C 26782	20/01/2020	-	50.360.792	-
707	INGENIERIA Y TELECOMUNICACIONES S.A.S.	830014450	PROVEEDORES ESTRATÉGICOS	C 26783	20/01/2020	-	26.063.661	-
708	INGENIERIA Y TELECOMUNICACIONES S.A.S.	830014450	PROVEEDORES ESTRATÉGICOS	C 26784	20/01/2020	-	4.852.139	-
709	INGENIERIA Y TELECOMUNICACIONES S.A.S.	830014450	PROVEEDORES ESTRATÉGICOS	C 26785	20/01/2020	-	2.876.378	-
710	INGENIERIA Y TELECOMUNICACIONES S.A.S.	830014450	PROVEEDORES ESTRATÉGICOS	C 26786	20/01/2020	-	16.633.126	-
711	INGENIERIA Y TELECOMUNICACIONES S.A.S.	830014450	PROVEEDORES ESTRATÉGICOS	C 26787	20/01/2020	-	17.611.546	-
712	INGENIERIA Y TELECOMUNICACIONES S.A.S.	830014450	PROVEEDORES ESTRATÉGICOS	C 26788	20/01/2020	-	102.486.117	-
713	INGENIERIA Y TELECOMUNICACIONES S.A.S.	830014450	PROVEEDORES ESTRATÉGICOS	C 26789	20/01/2020	-	13.031.832	-
714	INGENIERIA Y TELECOMUNICACIONES S.A.S.	830014450	PROVEEDORES ESTRATÉGICOS	C 26790	20/01/2020	-	28.362.755	-
715	INGENIERIA Y TELECOMUNICACIONES S.A.S.	830014450	PROVEEDORES ESTRATÉGICOS	C 26791	20/01/2020	-	529.055.383	-
716	INGENIERIA Y TELECOMUNICACIONES S.A.S.	830014450	PROVEEDORES ESTRATÉGICOS	C 26960	18/02/2020	-	28.414.619	-
717	INGENIERIA Y TELECOMUNICACIONES S.A.S.	830014450	PROVEEDORES ESTRATÉGICOS	C 26961	18/02/2020	-	7.461.558	-
718	INGENIERIA Y TELECOMUNICACIONES S.A.S.	830014450	PROVEEDORES ESTRATÉGICOS	C 26962	18/02/2020	-	24.810.584	-
719	INGENIERIA Y TELECOMUNICACIONES S.A.S.	830014450	PROVEEDORES ESTRATÉGICOS	C 26963	18/02/2020	-	14.517.301	-
720	INGENIERIA Y TELECOMUNICACIONES S.A.S.	830014450	PROVEEDORES ESTRATÉGICOS	C 26964	18/02/2020	-	12.723.783	-
721	INGENIERIA Y TELECOMUNICACIONES S.A.S.	830014450	PROVEEDORES ESTRATÉGICOS	C 26965	18/02/2020	-	42.851.661	-
722	INGENIERIA Y TELECOMUNICACIONES S.A.S.	830014450	PROVEEDORES ESTRATÉGICOS	C 26966	18/02/2020	-	122.226.372	-
723	INGENIERIA Y TELECOMUNICACIONES S.A.S.	830014450	PROVEEDORES ESTRATÉGICOS	C 26967	18/02/2020	-	332.446	-
724	INGENIERIA Y TELECOMUNICACIONES S.A.S.	830014450	PROVEEDORES ESTRATÉGICOS	C 26968	18/02/2020	-	38.617.546	-
725	INGENIERIA Y TELECOMUNICACIONES S.A.S.	830014450	PROVEEDORES ESTRATÉGICOS	C 26969	18/02/2020	-	13.689.667	-
726	INGENIERIA Y TELECOMUNICACIONES S.A.S.	830014450	PROVEEDORES ESTRATÉGICOS	C 26970	18/02/2020	-	9.727.744	-
727	INGENIERIA Y TELECOMUNICACIONES S.A.S.	830014450	PROVEEDORES ESTRATÉGICOS	C 26971	18/02/2020	-	13.267.786	-
728	INGENIERIA Y TELECOMUNICACIONES S.A.S.	830014450	PROVEEDORES ESTRATÉGICOS	C 26972	18/02/2020	-	3.494.679	-
729	INGENIERIA Y TELECOMUNICACIONES S.A.S.	830014450	PROVEEDORES ESTRATÉGICOS	C 26973	18/02/2020	-	6.912.375	-
730	INGENIERIA Y TELECOMUNICACIONES S.A.S.	830014450	PROVEEDORES ESTRATÉGICOS	C 26974	18/02/2020	-	332.446	-
731	INGENIERIA Y TELECOMUNICACIONES S.A.S.	830014450	PROVEEDORES ESTRATÉGICOS	C 26975	18/02/2020	-	1.973.318	-
732	INGENIERIA Y TELECOMUNICACIONES S.A.S.	830014450	PROVEEDORES ESTRATÉGICOS	C 26976	18/02/2020	-	2.097.519	-
733	INGENIERIA Y TELECOMUNICACIONES S.A.S.	830014450	PROVEEDORES ESTRATÉGICOS	C 26977	18/02/2020	-	1.849.118	-
734	INGENIERIA Y TELECOMUNICACIONES S.A.S.	830014450	PROVEEDORES ESTRATÉGICOS	C 26978	18/02/2020	-	1.973.318	-
735	INGENIERIA Y TELECOMUNICACIONES S.A.S.	830014450	PROVEEDORES ESTRATÉGICOS	C 26979	18/02/2020	-	332.446	-

736	INGENIERIA Y TELECOMUNICACIONES S.A.S.	830014450	PROVEEDORES ESTRATÉGICOS	C 26980	18/02/2020	-	6.448.631	-
737	INGENIERIA Y TELECOMUNICACIONES S.A.S.	830014450	PROVEEDORES ESTRATÉGICOS	C 26981	18/02/2020	-	392.035	-
738	INGENIERIA Y TELECOMUNICACIONES S.A.S.	830014450	PROVEEDORES ESTRATÉGICOS	C 26982	18/02/2020	-	8.689.362	-
739	INGENIERIA Y TELECOMUNICACIONES S.A.S.	830014450	PROVEEDORES ESTRATÉGICOS	C 26983	18/02/2020	-	715.697	-
740	INGENIERIA Y TELECOMUNICACIONES S.A.S.	830014450	PROVEEDORES ESTRATÉGICOS	C 26984	18/02/2020	-	126.796.232	-
741	INGENIERIA Y TELECOMUNICACIONES S.A.S.	830014450	PROVEEDORES ESTRATÉGICOS	C 26985	18/02/2020	-	13.031.832	-
742	INGENIERIA Y TELECOMUNICACIONES S.A.S.	830014450	PROVEEDORES ESTRATÉGICOS	C 26986	18/02/2020	-	14.395.125	-
743	INGENIERIA Y TELECOMUNICACIONES S.A.S.	830014450	PROVEEDORES ESTRATÉGICOS	C 26987	18/02/2020	-	26.063.661	-
744	INGENIERIA Y TELECOMUNICACIONES S.A.S.	830014450	PROVEEDORES ESTRATÉGICOS	C 26988	18/02/2020	-	38.100.397	-
745	INGENIERIA Y TELECOMUNICACIONES S.A.S.	830014450	PROVEEDORES ESTRATÉGICOS	C 26989	18/02/2020	-	557.553.021	-
Total INGENIERIA Y TELECOMUNICACIONES S.A.S.							1.953.510.682	-
746	INGENIERIA-TELECOMUNICACIONES SAS	901102066	PROVEEDORES ESTRATÉGICOS	PROVISION SERVICIOS 2019 549	10/12/2019	-	1.174.826	-
Total INGENIERIA-TELECOMUNICACIONES SAS							1.174.826	-
747	INTERCONEXION MOVIL TELECOMUNICACIONES S.A.S.	900151537	PROVEEDORES ESTRATÉGICOS	PROVISION SERVICIOS 2019 559	10/12/2019	-	110.491	-
Total INTERCONEXION MOVIL TELECOMUNICACIONES S.A.S.							110.491	-
748	INTERNEXA S.A.	811021654	PROVEEDORES ESTRATÉGICOS	5038	31/12/2019	-	7.907.344	-
749	INTERNEXA S.A.	811021654	PROVEEDORES ESTRATÉGICOS	5291	14/01/2020	-	208.965.774	-
750	INTERNEXA S.A.	811021654	PROVEEDORES ESTRATÉGICOS	5297	14/01/2020	-	158.328.203	-
751	INTERNEXA S.A.	811021654	PROVEEDORES ESTRATÉGICOS	5476	5/02/2020	-	10.564.249	-
752	INTERNEXA S.A.	811021654	PROVEEDORES ESTRATÉGICOS	5477	5/02/2020	-	4.313.883	-
753	INTERNEXA S.A.	811021654	PROVEEDORES ESTRATÉGICOS	5727	12/02/2020	-	19.364.255	-
754	INTERNEXA S.A.	811021654	PROVEEDORES ESTRATÉGICOS	5728	12/02/2020	-	7.907.345	-
755	INTERNEXA S.A.	811021654	PROVEEDORES ESTRATÉGICOS	5756	13/02/2020	-	156.194.616	-
756	INTERNEXA S.A.	811021654	PROVEEDORES ESTRATÉGICOS	5770	13/02/2020	-	222.715.162	-
757	INTERNEXA S.A.	811021654	PROVEEDORES ESTRATÉGICOS	FVE11607	8/04/2020	-	62.584.061	-
758	INTERNEXA S.A.	811021654	PROVEEDORES ESTRATÉGICOS	FVE11599	8/04/2020	-	16.099.770	-
759	INTERNEXA S.A.	811021654	PROVEEDORES ESTRATÉGICOS	FVE11598	8/04/2020	-	9.126.428	-
760	INTERNEXA S.A.	811021654	PROVEEDORES ESTRATÉGICOS	FVE11600	8/04/2020	-	1.208.371	-
761	INTERNEXA S.A.	811021654	PROVEEDORES ESTRATÉGICOS	FVE11608	8/04/2020	-	2.214.943	-
762	INTERNEXA S.A.	811021654	PROVEEDORES ESTRATÉGICOS	FVE11597	8/04/2020	-	5.424.161	-
763	INTERNEXA S.A.	811021654	PROVEEDORES ESTRATÉGICOS	FVE11598	8/04/2020	-	34.419.881	-
Total INTERNEXA S.A.							927.338.446	-
764	INTRANS LTDA	900032268	PROVEEDORES ESTRATÉGICOS	6023	18/11/2019	-	45.958.870	-
765	INTRANS LTDA	900032268	PROVEEDORES ESTRATÉGICOS	6052	22/12/2019	-	12.603.891	-
766	INTRANS LTDA	900032268	PROVEEDORES ESTRATÉGICOS	6100	19/01/2020	-	3.150.974	-
Total INTRANS LTDA							61.713.734	-
767	ITEHL DIGITAL TECHNOLOGY SOLUTIONS SAS	901152073	PROVEEDORES ESTRATÉGICOS	1103	30/11/2019	-	5.759.098	-
768	ITEHL DIGITAL TECHNOLOGY SOLUTIONS SAS	901152073	PROVEEDORES ESTRATÉGICOS	1104	30/11/2019	-	11.518.194	-
769	ITEHL DIGITAL TECHNOLOGY SOLUTIONS SAS	901152073	PROVEEDORES ESTRATÉGICOS	IC1108	30/12/2019	-	5.759.098	-
770	ITEHL DIGITAL TECHNOLOGY SOLUTIONS SAS	901152073	PROVEEDORES ESTRATÉGICOS	IC1109	30/12/2019	-	10.744.704	-
771	ITEHL DIGITAL TECHNOLOGY SOLUTIONS SAS	901152073	PROVEEDORES ESTRATÉGICOS	IC1117	3/02/2020	-	5.759.098	-
772	ITEHL DIGITAL TECHNOLOGY SOLUTIONS SAS	901152073	PROVEEDORES ESTRATÉGICOS	IC1118	3/02/2020	-	7.521.294	-
773	ITEHL DIGITAL TECHNOLOGY SOLUTIONS SAS	901152073	PROVEEDORES ESTRATÉGICOS	IC1119	3/02/2020	-	3.223.411	-
774	ITEHL DIGITAL TECHNOLOGY SOLUTIONS SAS	901152073	PROVEEDORES ESTRATÉGICOS	IC1124	1/03/2020	-	10.744.704	-
775	ITEHL DIGITAL TECHNOLOGY SOLUTIONS SAS	901152073	PROVEEDORES ESTRATÉGICOS	IC1128	9/01/2020	-	3.937.373	-
Total ITEHL DIGITAL TECHNOLOGY SOLUTIONS SAS							64.966.972	-
776	JD COMUNICACIONES MOVILES S.A.S	901096448	PROVEEDORES ESTRATÉGICOS	PROVISION SERVICIOS 2019 574	10/12/2019	-	202.000	-
Total JD COMUNICACIONES MOVILES S.A.S							202.000	-
777	LA ESTACION PROMOCIONES Y ACTIVACIONES S.A.S	900135531	PROVEEDORES ESTRATÉGICOS	PROVISION SERVICIOS 2019 581	10/12/2019	-	812.735	-
Total LA ESTACION PROMOCIONES Y ACTIVACIONES S.A.S							812.735	-
778	LATIN AMERICAN BYTE INC	143339	PROVEEDORES ESTRATÉGICOS	8201	1/12/2019	24.530	83.855.314	-
779	LATIN AMERICAN BYTE INC	143339	PROVEEDORES ESTRATÉGICOS	8202	1/12/2019	17.334	59.255.932	-
780	LATIN AMERICAN BYTE INC	143339	PROVEEDORES ESTRATÉGICOS	8203	1/12/2019	7.850	26.835.068	-
781	LATIN AMERICAN BYTE INC	143339	PROVEEDORES ESTRATÉGICOS	8204	4/12/2019	9.312	31.832.886	-
782	LATIN AMERICAN BYTE INC	143339	PROVEEDORES ESTRATÉGICOS	8207	25/12/2019	15.834	54.128.212	-
783	LATIN AMERICAN BYTE INC	143339	PROVEEDORES ESTRATÉGICOS	8216	30/12/2019	24.531	83.858.733	-
784	LATIN AMERICAN BYTE INC	143339	PROVEEDORES ESTRATÉGICOS	8217	30/12/2019	17.334	59.255.932	-
785	LATIN AMERICAN BYTE INC	143339	PROVEEDORES ESTRATÉGICOS	8218	30/12/2019	7.850	26.835.068	-
786	LATIN AMERICAN BYTE INC	143339	PROVEEDORES ESTRATÉGICOS	8225	18/02/2020	24.531	83.858.733	-
787	LATIN AMERICAN BYTE INC	143339	PROVEEDORES ESTRATÉGICOS	8226	18/02/2020	21.667	74.068.206	-
788	LATIN AMERICAN BYTE INC	143339	PROVEEDORES ESTRATÉGICOS	8227	18/02/2020	6.280	21.468.054	-
789	LATIN AMERICAN BYTE INC	143339	PROVEEDORES ESTRATÉGICOS	8234	1/03/2020	24.531	83.858.733	-
790	LATIN AMERICAN BYTE INC	143339	PROVEEDORES ESTRATÉGICOS	8235	1/03/2020	21.667	74.068.206	-
791	LATIN AMERICAN BYTE INC	143339	PROVEEDORES ESTRATÉGICOS	8236	1/03/2020	6.280	21.468.054	-
792	LATIN AMERICAN BYTE INC	143339	PROVEEDORES ESTRATÉGICOS	8239	2/03/2020	30.643	104.752.483	-
Total LATIN AMERICAN BYTE INC							260.174	889.399.616
793	LINALCA INFORMATICA SA	800188299	PROVEEDORES ESTRATÉGICOS	103129	4/11/2019	-	34.298.040	-
794	LINALCA INFORMATICA SA	800188299	PROVEEDORES ESTRATÉGICOS	103744	9/12/2019	-	32.343.426	-
795	LINALCA INFORMATICA SA	800188299	PROVEEDORES ESTRATÉGICOS	104196	12/02/2020	-	32.276.715	-
796	LINALCA INFORMATICA SA	800188299	PROVEEDORES ESTRATÉGICOS	104443	16/01/2020	-	382.473	-
797	LINALCA INFORMATICA SA	800188299	PROVEEDORES ESTRATÉGICOS	104943	12/02/2020	-	32.276.715	-
798	LINALCA INFORMATICA SA	800188299	PROVEEDORES ESTRATÉGICOS	CT 2036854	20/11/2019	-	34.973.705	-
799	LINALCA INFORMATICA SA	800188299	PROVEEDORES ESTRATÉGICOS	CT 2037004X	4/12/2019	-	800.647	-
800	LINALCA INFORMATICA SA	800188299	PROVEEDORES ESTRATÉGICOS	CT2036549	15/10/2019	-	1.757.839	-

801	LINALCA INFORMATICA SA	800188299	PROVEEDORES ESTRATÉGICOS	DC 102630	7/10/2019	-	859.050	-
802	LINALCA INFORMATICA SA	800188299	PROVEEDORES ESTRATÉGICOS	DC 102663	9/10/2019	-	34.298.040	-
803	LINALCA INFORMATICA SA	800188299	PROVEEDORES ESTRATÉGICOS	CT 2050113	9/01/2020	-	10.758.905	-
	<b>Total LINALCA INFORMATICA SA</b>					-	<b>215.025.555</b>	-
804	LM PRODUCCIONES E. U.	900056884	PROVEEDORES ESTRATÉGICOS	PROVISION SERVICIOS 2019 587	10/12/2019	-	341.602	-
	<b>Total LM PRODUCCIONES E. U.</b>					-	<b>341.602</b>	-
805	LOOK MOVIL COLOMBIA S.A.S.	900865273	PROVEEDORES ESTRATÉGICOS	PROVISION SERVICIOS 2019 590	10/12/2019	-	324.334	-
	<b>Total LOOK MOVIL COLOMBIA S.A.S.</b>					-	<b>324.334</b>	-
806	LOTUSFLARE, INC	46-1259433	PROVEEDORES ESTRATÉGICOS	2019208	20/12/2019	111.510	381.194.705	-
807	LOTUSFLARE, INC	46-1259433	PROVEEDORES ESTRATÉGICOS	2019216	30/12/2019	95.256	325.630.731	-
808	LOTUSFLARE, INC	46-1259433	PROVEEDORES ESTRATÉGICOS	2019232	31/01/2020	37.190	127.134.365	-
809	LOTUSFLARE, INC	46-1259433	PROVEEDORES ESTRATÉGICOS	2020012	6/03/2020	4.132	14.126.048	-
810	LOTUSFLARE, INC	46-1259433	PROVEEDORES ESTRATÉGICOS	2020012	6/03/2020	25.267	86.376.170	-
	<b>Total LOTUSFLARE, INC</b>					<b>273.356</b>	<b>934.462.019</b>	-
811	LTE COMUNICACIONES S.A.S	900974338	PROVEEDORES ESTRATÉGICOS	PROVISION SERVICIOS 2019 593	10/12/2019	-	58.237	-
	<b>Total LTE COMUNICACIONES S.A.S</b>					-	<b>58.237</b>	-
812	MARCA REGISTRADA BTL LTDA	900273309	PROVEEDORES ESTRATÉGICOS	PROVISION SERVICIOS 2019 600	10/12/2019	-	548.578	-
	<b>Total MARCA REGISTRADA BTL LTDA</b>					-	<b>548.578</b>	-
813	MARCAS Y DISTRIBUCIONES DE OCCIDENTE S.A.S	900566939	PROVEEDORES ESTRATÉGICOS	PROVISION SERVICIOS 2019 602	10/12/2019	-	10.128	-
	<b>Total MARCAS Y DISTRIBUCIONES DE OCCIDENTE S.A.S</b>					-	<b>10.128</b>	-
814	MAS MOVIL COLOMBIA S.A.S.	900419936	PROVEEDORES ESTRATÉGICOS	PROVISION SERVICIOS 2019 607	10/12/2019	-	104.851	-
	<b>Total MAS MOVIL COLOMBIA S.A.S.</b>					-	<b>104.851</b>	-
815	MAX MEDIA SAS	900251406	PROVEEDORES ESTRATÉGICOS	PROVISION SERVICIOS 2019 608	10/12/2019	-	6.519.819	-
	<b>Total MAX MEDIA SAS</b>					-	<b>6.519.819</b>	-
816	MEGATELL MOBILE S.A.S	900705639	PROVEEDORES ESTRATÉGICOS	PROVISION SERVICIOS 2019 611	10/12/2019	-	2.494.493	-
	<b>Total MEGATELL MOBILE S.A.S</b>					-	<b>2.494.493</b>	-
817	MICROWAVE NETWORKS TELECOMMUNICATION SAS	900528305	PROVEEDORES ESTRATÉGICOS	152	11/12/2019	-	3.548.994	-
818	MICROWAVE NETWORKS TELECOMMUNICATION SAS	900528305	PROVEEDORES ESTRATÉGICOS	163	5/02/2020	-	17.949.545	-
819	MICROWAVE NETWORKS TELECOMMUNICATION SAS	900528305	PROVEEDORES ESTRATÉGICOS	166	16/02/2020	-	4.269.466	-
820	MICROWAVE NETWORKS TELECOMMUNICATION SAS	900528305	PROVEEDORES ESTRATÉGICOS	170	1/03/2020	-	4.803.149	-
821	MICROWAVE NETWORKS TELECOMMUNICATION SAS	900528305	PROVEEDORES ESTRATÉGICOS	172	9/03/2020	-	1.745.161	-
822	MICROWAVE NETWORKS TELECOMMUNICATION SAS	900528305	PROVEEDORES ESTRATÉGICOS	173	9/03/2020	-	6.189.835	-
	<b>Total MICROWAVE NETWORKS TELECOMMUNICATION SAS</b>					-	<b>38.506.149</b>	-
823	MIND TECHNOLOGIES SAS	900756639	PROVEEDORES ESTRATÉGICOS	PROVISION SERVICIOS 2019 613	10/12/2019	-	1.357.327	-
	<b>Total MIND TECHNOLOGIES SAS</b>					-	<b>1.357.327</b>	-
824	MIREDMOVIL S A S	900620234	PROVEEDORES ESTRATÉGICOS	PROVISION SERVICIOS 2019 614	10/12/2019	-	395.882	-
	<b>Total MIREDMOVIL S A S</b>					-	<b>395.882</b>	-
825	MOBIERA S A S	900662462	PROVEEDORES ESTRATÉGICOS	PROVISION SERVICIOS 2019 616	10/12/2019	-	12.098.480	-
	<b>Total MOBIERA S A S</b>					-	<b>12.098.480</b>	-
826	MOBILE TECH S.A.S.	900863254	PROVEEDORES ESTRATÉGICOS	PROVISION SERVICIOS 2019 617	10/12/2019	-	421.764	-
	<b>Total MOBILE TECH S.A.S.</b>					-	<b>421.764</b>	-
827	MONROY SERVICIOS S.A.S.	900717593	PROVEEDORES ESTRATÉGICOS	PROVISION SERVICIOS 2019 618	10/12/2019	-	163.448	-
	<b>Total MONROY SERVICIOS S.A.S.</b>					-	<b>163.448</b>	-
828	MOTOROLA MOBILITY	270368233	PROVEEDORES ESTRATÉGICOS	6277503177	22/07/2019	13.408	45.835.527	1.726.777
829	MOTOROLA MOBILITY	270368233	PROVEEDORES ESTRATÉGICOS	6277507797	16/05/2020	12.855	43.946.065	1.495.038
830	MOTOROLA MOBILITY	270368233	PROVEEDORES ESTRATÉGICOS	6277507798	16/05/2020	13.183	45.064.318	1.368.281
831	MOTOROLA MOBILITY	270368233	PROVEEDORES ESTRATÉGICOS	6277507799	16/05/2020	14.194	48.521.905	1.295.706
832	MOTOROLA MOBILITY	270368233	PROVEEDORES ESTRATÉGICOS	6277507800	16/05/2020	14.158	48.399.797	1.116.612
833	MOTOROLA MOBILITY	270368233	PROVEEDORES ESTRATÉGICOS	6277507801	16/05/2020	14.156	48.393.370	941.039
834	MOTOROLA MOBILITY	270368233	PROVEEDORES ESTRATÉGICOS	6277507802	16/05/2020	12.916	44.151.720	698.327
835	MOTOROLA MOBILITY	270368233	PROVEEDORES ESTRATÉGICOS	6277507803	16/05/2020	12.882	44.036.039	546.171
836	MOTOROLA MOBILITY	270368233	PROVEEDORES ESTRATÉGICOS	6277507804	16/05/2020	12.870	43.997.478	398.800
837	MOTOROLA MOBILITY	270368233	PROVEEDORES ESTRATÉGICOS	6277507805	16/05/2020	13.040	44.575.885	262.813
838	MOTOROLA MOBILITY	270368233	PROVEEDORES ESTRATÉGICOS	6277507806	16/05/2020	15.040	51.413.939	151.404
839	MOTOROLA MOBILITY	270368233	PROVEEDORES ESTRATÉGICOS	6277507807	16/05/2020	5.013	17.137.980	-
	<b>Total MOTOROLA MOBILITY</b>					<b>153.716</b>	<b>525.474.023</b>	<b>10.000.968</b>
840	MOTOROLA SOLUTIONS COLOMBIA LIMITADA	800235050	PROVEEDORES ESTRATÉGICOS	11635	4/01/2020	-	424.772.048	-
841	MOTOROLA SOLUTIONS COLOMBIA LIMITADA	800235050	PROVEEDORES ESTRATÉGICOS	11636	4/01/2020	-	23.600.347	-
842	MOTOROLA SOLUTIONS COLOMBIA LIMITADA	800235050	PROVEEDORES ESTRATÉGICOS	11636	4/01/2020	-	3.349.982	-
	<b>Total MOTOROLA SOLUTIONS COLOMBIA LIMITADA</b>					-	<b>451.722.377</b>	-
843	MOTOROLA SOLUTIONS INC	361115800	PROVEEDORES ESTRATÉGICOS	16070572	19/11/2019	8.995	30.749.911	-
844	MOTOROLA SOLUTIONS INC	361115800	PROVEEDORES ESTRATÉGICOS	41279568	9/02/2020	3.030	10.357.994	-
	<b>Total MOTOROLA SOLUTIONS INC</b>					<b>12.025</b>	<b>41.107.906</b>	-
845	MOVILIDAD GLOBAL S.A.S.	900684658	PROVEEDORES ESTRATÉGICOS	PROVISION SERVICIOS 2019 623	10/12/2019	-	4.370	-
	<b>Total MOVILIDAD GLOBAL S.A.S.</b>					-	<b>4.370</b>	-
846	MOVILTIME SAS	901029565	PROVEEDORES ESTRATÉGICOS	PROVISION SERVICIOS 2019 624	10/12/2019	-	98.779	-
	<b>Total MOVILTIME SAS</b>					-	<b>98.779</b>	-
847	NETCOMPANY S.A.S	900334644	PROVEEDORES ESTRATÉGICOS	PROVISION SERVICIOS 2019 629	10/12/2019	-	14.712	-
	<b>Total NETCOMPANY S.A.S</b>					-	<b>14.712</b>	-
848	NETFONE S.A.S	900848135	PROVEEDORES ESTRATÉGICOS	PROVISION SERVICIOS 2019 630	10/12/2019	-	1.418.459	-
	<b>Total NETFONE S.A.S</b>					-	<b>1.418.459</b>	-
849	NEWNET COMMUNICATION TECHNOLOGIES B.V.	26-0249213	PROVEEDORES ESTRATÉGICOS	INV53095	25/09/2019	52.000	177.760.960	-
850	NEWNET COMMUNICATION TECHNOLOGIES B.V.	26-0249213	PROVEEDORES ESTRATÉGICOS	INV53096	25/09/2019	2.698	9.223.059	-
851	NEWNET COMMUNICATION TECHNOLOGIES B.V.	26-0249213	PROVEEDORES ESTRATÉGICOS	INV53097	25/09/2019	2.698	9.223.059	-

852	NEUNET COMMUNICATION TECHNOLOGIES B.V.	26-0249213	PROVEEDORES ESTRATÉGICOS	INV54006	27/10/2019	2.698	9.223.059	-	
853	NEUNET COMMUNICATION TECHNOLOGIES B.V.	26-0249213	PROVEEDORES ESTRATÉGICOS	INV54013	19/11/2019	2.698	9.223.059	-	
854	NEUNET COMMUNICATION TECHNOLOGIES B.V.	26-0249213	PROVEEDORES ESTRATÉGICOS	INV54020	18/12/2019	2.998	10.248.603	-	
855	NEUNET COMMUNICATION TECHNOLOGIES B.V.	26-0249213	PROVEEDORES ESTRATÉGICOS	INV54052	30/11/2019	2.217	7.578.770	-	
856	NEUNET COMMUNICATION TECHNOLOGIES B.V.	26-0249213	PROVEEDORES ESTRATÉGICOS	INV54053	30/01/2020	2.217	7.578.770	-	
857	NEUNET COMMUNICATION TECHNOLOGIES B.V.	26-0249213	PROVEEDORES ESTRATÉGICOS	INV54056	23/02/2020	60.254	205.977.094	-	
858	NEUNET COMMUNICATION TECHNOLOGIES B.V.	26-0249213	PROVEEDORES ESTRATÉGICOS	INV54159	28/04/2020	899	3.073.555	-	
Total NEUNET COMMUNICATION TECHNOLOGIES B.V.						131.377	449.109.989	-	
859	NEXSYS INTERNATIONAL, L.C.	65102526	PROVEEDORES ESTRATÉGICOS	C19016	3/12/2019	80.168	256.537.600	-	
Total NEXSYS INTERNATIONAL, L.C.						80.168	256.537.600	-	
860	NMS TOWERS DE COLOMBIA SAS	900600417	PROVEEDORES ESTRATÉGICOS	1002	18/02/2020	-	94.359.662	-	
861	NMS TOWERS DE COLOMBIA SAS	900600417	PROVEEDORES ESTRATÉGICOS	1003	18/02/2020	-	108.657.098	-	
862	NMS TOWERS DE COLOMBIA SAS	900600417	PROVEEDORES ESTRATÉGICOS	532	23/12/2019	-	71.632.658	-	
863	NMS TOWERS DE COLOMBIA SAS	900600417	PROVEEDORES ESTRATÉGICOS	533	23/12/2019	-	23.745.173	-	
864	NMS TOWERS DE COLOMBIA SAS	900600417	PROVEEDORES ESTRATÉGICOS	534	23/12/2019	-	83.950.967	-	
865	NMS TOWERS DE COLOMBIA SAS	900600417	PROVEEDORES ESTRATÉGICOS	535	23/12/2019	-	24.706.131	-	
866	NMS TOWERS DE COLOMBIA SAS	900600417	PROVEEDORES ESTRATÉGICOS	541	16/01/2020	-	71.632.658	-	
867	NMS TOWERS DE COLOMBIA SAS	900600417	PROVEEDORES ESTRATÉGICOS	542	16/01/2020	-	23.745.173	-	
868	NMS TOWERS DE COLOMBIA SAS	900600417	PROVEEDORES ESTRATÉGICOS	543	16/01/2020	-	83.950.967	-	
869	NMS TOWERS DE COLOMBIA SAS	900600417	PROVEEDORES ESTRATÉGICOS	544	16/01/2020	-	24.706.131	-	
870	NMS TOWERS DE COLOMBIA SAS	900600417	PROVEEDORES ESTRATÉGICOS	1010	29/02/2020	-	56.635.287	-	
Total NMS TOWERS DE COLOMBIA SAS						-	667.721.904	-	
871	NOKIA SOLUTIONS AND NETWORKS COLOMBIA LTDA	900134430	PROVEEDORES ESTRATÉGICOS	9177	5/06/2018	-	460.626.921	-	
872	NOKIA SOLUTIONS AND NETWORKS COLOMBIA LTDA	900134430	PROVEEDORES ESTRATÉGICOS	9279	12/06/2018	-	311.251.858	-	
873	NOKIA SOLUTIONS AND NETWORKS COLOMBIA LTDA	900134430	PROVEEDORES ESTRATÉGICOS	5242102102	18/06/2019	-	247.615.245	-	
874	NOKIA SOLUTIONS AND NETWORKS COLOMBIA LTDA	900134430	PROVEEDORES ESTRATÉGICOS	5242102104	18/06/2019	-	71.400.000	-	
875	NOKIA SOLUTIONS AND NETWORKS COLOMBIA LTDA	900134430	PROVEEDORES ESTRATÉGICOS	NOK5721	19/11/2019	198.170	677.440.182	-	
876	NOKIA SOLUTIONS AND NETWORKS COLOMBIA LTDA	900134430	PROVEEDORES ESTRATÉGICOS	NOK10001X	15/04/2020	-	46.013.333	-	
877	NOKIA SOLUTIONS AND NETWORKS COLOMBIA LTDA	900134430	PROVEEDORES ESTRATÉGICOS	NOK10346	4/05/2020	-	111.433.147	-	
878	NOKIA SOLUTIONS AND NETWORKS COLOMBIA LTDA	900134430	PROVEEDORES ESTRATÉGICOS	NOK1524	19/05/2019	245.801	840.265.802	-	
879	NOKIA SOLUTIONS AND NETWORKS COLOMBIA LTDA	900134430	PROVEEDORES ESTRATÉGICOS	NOK1525	19/05/2019	201.175	687.712.714	-	
880	NOKIA SOLUTIONS AND NETWORKS COLOMBIA LTDA	900134430	PROVEEDORES ESTRATÉGICOS	NOK1542	20/05/2019	-	101.887.800	-	
881	NOKIA SOLUTIONS AND NETWORKS COLOMBIA LTDA	900134430	PROVEEDORES ESTRATÉGICOS	NOK1628	21/05/2019	385.828	1.318.945.301	-	
882	NOKIA SOLUTIONS AND NETWORKS COLOMBIA LTDA	900134430	PROVEEDORES ESTRATÉGICOS	NOK206	11/11/2018	1.607	5.493.997	-	
883	NOKIA SOLUTIONS AND NETWORKS COLOMBIA LTDA	900134430	PROVEEDORES ESTRATÉGICOS	NOK2173	8/06/2019	96.457	329.736.325	-	
884	NOKIA SOLUTIONS AND NETWORKS COLOMBIA LTDA	900134430	PROVEEDORES ESTRATÉGICOS	NOK2174	8/06/2019	-	61.017.586	-	
885	NOKIA SOLUTIONS AND NETWORKS COLOMBIA LTDA	900134430	PROVEEDORES ESTRATÉGICOS	NOK2313	11/06/2019	-	64.658.442	-	
886	NOKIA SOLUTIONS AND NETWORKS COLOMBIA LTDA	900134430	PROVEEDORES ESTRATÉGICOS	NOK2330	11/06/2019	34.425	117.681.174	-	
887	NOKIA SOLUTIONS AND NETWORKS COLOMBIA LTDA	900134430	PROVEEDORES ESTRATÉGICOS	NOK2360	18/06/2019	335.180	1.145.806.126	-	
888	NOKIA SOLUTIONS AND NETWORKS COLOMBIA LTDA	900134430	PROVEEDORES ESTRATÉGICOS	NOK2372	19/06/2019	424.066	1.449.661.140	-	
889	NOKIA SOLUTIONS AND NETWORKS COLOMBIA LTDA	900134430	PROVEEDORES ESTRATÉGICOS	NOK2375	22/06/2019	-	667.634.439	-	
890	NOKIA SOLUTIONS AND NETWORKS COLOMBIA LTDA	900134430	PROVEEDORES ESTRATÉGICOS	NOK2376	22/06/2019	197.486	675.101.941	-	
891	NOKIA SOLUTIONS AND NETWORKS COLOMBIA LTDA	900134430	PROVEEDORES ESTRATÉGICOS	NOK2377	22/06/2019	-	188.265.854	-	
892	NOKIA SOLUTIONS AND NETWORKS COLOMBIA LTDA	900134430	PROVEEDORES ESTRATÉGICOS	NOK2379	22/06/2019	254.883	871.312.438	-	
893	NOKIA SOLUTIONS AND NETWORKS COLOMBIA LTDA	900134430	PROVEEDORES ESTRATÉGICOS	NOK2380	22/06/2019	9.773	33.408.805	-	
894	NOKIA SOLUTIONS AND NETWORKS COLOMBIA LTDA	900134430	PROVEEDORES ESTRATÉGICOS	NOK2381	22/06/2019	274.527	938.465.059	-	
895	NOKIA SOLUTIONS AND NETWORKS COLOMBIA LTDA	900134430	PROVEEDORES ESTRATÉGICOS	NOK2672	21/07/2019	65.294	223.206.233	-	
896	NOKIA SOLUTIONS AND NETWORKS COLOMBIA LTDA	900134430	PROVEEDORES ESTRATÉGICOS	NOK3006	6/08/2019	-	146.086.104	-	
897	NOKIA SOLUTIONS AND NETWORKS COLOMBIA LTDA	900134430	PROVEEDORES ESTRATÉGICOS	NOK3008	7/08/2019	-	22.376.014	-	
898	NOKIA SOLUTIONS AND NETWORKS COLOMBIA LTDA	900134430	PROVEEDORES ESTRATÉGICOS	NOK3014	10/08/2019	177.672	607.368.179	-	
899	NOKIA SOLUTIONS AND NETWORKS COLOMBIA LTDA	900134430	PROVEEDORES ESTRATÉGICOS	NOK3025	11/08/2019	36.950	126.312.836	-	
900	NOKIA SOLUTIONS AND NETWORKS COLOMBIA LTDA	900134430	PROVEEDORES ESTRATÉGICOS	NOK3150	12/08/2019	5.978	20.435.673	-	
901	NOKIA SOLUTIONS AND NETWORKS COLOMBIA LTDA	900134430	PROVEEDORES ESTRATÉGICOS	NOK3151	14/08/2019	44.192	151.069.468	-	
902	NOKIA SOLUTIONS AND NETWORKS COLOMBIA LTDA	900134430	PROVEEDORES ESTRATÉGICOS	NOK3244	19/08/2019	305.242	1.043.463.672	-	
903	NOKIA SOLUTIONS AND NETWORKS COLOMBIA LTDA	900134430	PROVEEDORES ESTRATÉGICOS	NOK3245	19/08/2019	313.712	1.072.418.198	-	
904	NOKIA SOLUTIONS AND NETWORKS COLOMBIA LTDA	900134430	PROVEEDORES ESTRATÉGICOS	NOK3255	20/08/2019	2.151.640	7.355.338.307	-	
905	NOKIA SOLUTIONS AND NETWORKS COLOMBIA LTDA	900134430	PROVEEDORES ESTRATÉGICOS	NOK3256	20/08/2019	66.622	227.745.975	-	
906	NOKIA SOLUTIONS AND NETWORKS COLOMBIA LTDA	900134430	PROVEEDORES ESTRATÉGICOS	NOK3257	20/08/2019	503.380	1.720.794.462	-	
907	NOKIA SOLUTIONS AND NETWORKS COLOMBIA LTDA	900134430	PROVEEDORES ESTRATÉGICOS	NOK3259	20/08/2019	237.787	812.870.104	-	
908	NOKIA SOLUTIONS AND NETWORKS COLOMBIA LTDA	900134430	PROVEEDORES ESTRATÉGICOS	NOK3260	20/08/2019	68.169	233.034.363	-	
909	NOKIA SOLUTIONS AND NETWORKS COLOMBIA LTDA	900134430	PROVEEDORES ESTRATÉGICOS	NOK3261	20/08/2019	68.169	233.034.363	-	
910	NOKIA SOLUTIONS AND NETWORKS COLOMBIA LTDA	900134430	PROVEEDORES ESTRATÉGICOS	NOK3267	20/08/2019	177.121	605.484.596	-	
911	NOKIA SOLUTIONS AND NETWORKS COLOMBIA LTDA	900134430	PROVEEDORES ESTRATÉGICOS	NOK3587	4/09/2019	13.239	45.257.257	-	
912	NOKIA SOLUTIONS AND NETWORKS COLOMBIA LTDA	900134430	PROVEEDORES ESTRATÉGICOS	NOK3588	4/09/2019	241.711	826.284.219	-	
913	NOKIA SOLUTIONS AND NETWORKS COLOMBIA LTDA	900134430	PROVEEDORES ESTRATÉGICOS	NOK3683	7/09/2019	38.119	130.309.039	-	
914	NOKIA SOLUTIONS AND NETWORKS COLOMBIA LTDA	900134430	PROVEEDORES ESTRATÉGICOS	NOK3976	11/09/2019	20.364	69.613.927	-	
915	NOKIA SOLUTIONS AND NETWORKS COLOMBIA LTDA	900134430	PROVEEDORES ESTRATÉGICOS	NOK410	19/01/2019	213.157	728.672.941	-	
916	NOKIA SOLUTIONS AND NETWORKS COLOMBIA LTDA	900134430	PROVEEDORES ESTRATÉGICOS	NOK4190	27/08/2019	14.341	49.024.422	-	
917	NOKIA SOLUTIONS AND NETWORKS COLOMBIA LTDA	900134430	PROVEEDORES ESTRATÉGICOS	NOK4191	16/09/2019	197.510	675.183.985	-	
918	NOKIA SOLUTIONS AND NETWORKS COLOMBIA LTDA	900134430	PROVEEDORES ESTRATÉGICOS	NOK4192	16/09/2019	117.071	400.204.872	-	
919	NOKIA SOLUTIONS AND NETWORKS COLOMBIA LTDA	900134430	PROVEEDORES ESTRATÉGICOS	NOK4413	8/10/2019	-	26.515.141	-	
920	NOKIA SOLUTIONS AND NETWORKS COLOMBIA LTDA	900134430	PROVEEDORES ESTRATÉGICOS	NOK4414	8/10/2019	-	23.110.932	-	
921	NOKIA SOLUTIONS AND NETWORKS COLOMBIA LTDA	900134430	PROVEEDORES ESTRATÉGICOS	NOK4906	22/11/2019	-	58.567.967	-	
922	NOKIA SOLUTIONS AND NETWORKS COLOMBIA LTDA	900134430	PROVEEDORES ESTRATÉGICOS	NOK5718	19/11/2019	8.074	27.600.808	-	



923	NOKIA SOLUTIONS AND NETWORKS COLOMBIA LTDA	900134430	PROVEEDORES ESTRATÉGICOS	NOK5719	19/11/2019	148.226	506.707.616	-
924	NOKIA SOLUTIONS AND NETWORKS COLOMBIA LTDA	900134430	PROVEEDORES ESTRATÉGICOS	NOK5720	19/11/2019	196.131	670.469.901	-
925	NOKIA SOLUTIONS AND NETWORKS COLOMBIA LTDA	900134430	PROVEEDORES ESTRATÉGICOS	NOK5806	30/11/2019	87.692	299.773.348	-
926	NOKIA SOLUTIONS AND NETWORKS COLOMBIA LTDA	900134430	PROVEEDORES ESTRATÉGICOS	NOK6357	16/12/2019	-	16.200.698	-
927	NOKIA SOLUTIONS AND NETWORKS COLOMBIA LTDA	900134430	PROVEEDORES ESTRATÉGICOS	NOK6358	16/12/2019	5.099	17.430.830	-
928	NOKIA SOLUTIONS AND NETWORKS COLOMBIA LTDA	900134430	PROVEEDORES ESTRATÉGICOS	NOK6359	16/12/2019	148.219	506.683.687	-
929	NOKIA SOLUTIONS AND NETWORKS COLOMBIA LTDA	900134430	PROVEEDORES ESTRATÉGICOS	NOK8007	19/01/2020	7.033	24.042.170	-
930	NOKIA SOLUTIONS AND NETWORKS COLOMBIA LTDA	900134430	PROVEEDORES ESTRATÉGICOS	NOK8114	20/01/2020	-	19.759.246	-
931	NOKIA SOLUTIONS AND NETWORKS COLOMBIA LTDA	900134430	PROVEEDORES ESTRATÉGICOS	NOK8115	23/01/2020	1.700	5.811.416	-
932	NOKIA SOLUTIONS AND NETWORKS COLOMBIA LTDA	900134430	PROVEEDORES ESTRATÉGICOS	NOK8116	20/01/2020	128.244	438.399.549	-
933	NOKIA SOLUTIONS AND NETWORKS COLOMBIA LTDA	900134430	PROVEEDORES ESTRATÉGICOS	NOK8713	12/02/2020	13.148	44.946.175	-
934	NOKIA SOLUTIONS AND NETWORKS COLOMBIA LTDA	900134430	PROVEEDORES ESTRATÉGICOS	NOK8714	12/02/2020	79.411	271.464.915	-
935	NOKIA SOLUTIONS AND NETWORKS COLOMBIA LTDA	900134430	PROVEEDORES ESTRATÉGICOS	NOK8715	12/02/2020	191.910	656.040.497	-
936	NOKIA SOLUTIONS AND NETWORKS COLOMBIA LTDA	900134430	PROVEEDORES ESTRATÉGICOS	NOK8716	12/02/2020	49.187	168.144.776	-
937	NOKIA SOLUTIONS AND NETWORKS COLOMBIA LTDA	900134430	PROVEEDORES ESTRATÉGICOS	NOK8717	12/02/2020	22.119	75.613.359	-
938	NOKIA SOLUTIONS AND NETWORKS COLOMBIA LTDA	900134430	PROVEEDORES ESTRATÉGICOS	NOK9123	10/03/2020	-	98.532.000	-
939	NOKIA SOLUTIONS AND NETWORKS COLOMBIA LTDA	900134430	PROVEEDORES ESTRATÉGICOS	NOK9236	15/03/2020	30.821	105.360.972	-
940	NOKIA SOLUTIONS AND NETWORKS COLOMBIA LTDA	900134430	PROVEEDORES ESTRATÉGICOS	NOK9237	15/03/2020	-	12.045.561	-
941	NOKIA SOLUTIONS AND NETWORKS COLOMBIA LTDA	900134430	PROVEEDORES ESTRATÉGICOS	NOK9240	17/03/2020	149.218	510.098.749	-
942	NOKIA SOLUTIONS AND NETWORKS COLOMBIA LTDA	900134430	PROVEEDORES ESTRATÉGICOS	NOK9241	18/03/2020	-	228.464.934	-
943	NOKIA SOLUTIONS AND NETWORKS COLOMBIA LTDA	900134430	PROVEEDORES ESTRATÉGICOS	NOK9252	18/03/2020	148.226	506.707.616	-
944	NOKIA SOLUTIONS AND NETWORKS COLOMBIA LTDA	900134430	PROVEEDORES ESTRATÉGICOS	NOK9253	18/03/2020	59.007	201.714.249	-
945	NOKIA SOLUTIONS AND NETWORKS COLOMBIA LTDA	900134430	PROVEEDORES ESTRATÉGICOS	NOK927	17/04/2019	-	71.400.000	-
946	NOKIA SOLUTIONS AND NETWORKS COLOMBIA LTDA	900134430	PROVEEDORES ESTRATÉGICOS	NOK930	17/04/2019	33.072	113.055.971	-
947	NOKIA SOLUTIONS AND NETWORKS COLOMBIA LTDA	900134430	PROVEEDORES ESTRATÉGICOS	NOK9360	1/04/2020	-	118.852.083	-
948	NOKIA SOLUTIONS AND NETWORKS COLOMBIA LTDA	900134430	PROVEEDORES ESTRATÉGICOS	NOK9361	1/04/2020	-	6.586.416	-
949	NOKIA SOLUTIONS AND NETWORKS COLOMBIA LTDA	900134430	PROVEEDORES ESTRATÉGICOS	NOK9853	8/04/2020	-	110.466.716	-
950	NOKIA SOLUTIONS AND NETWORKS COLOMBIA LTDA	900134430	PROVEEDORES ESTRATÉGICOS	NOK9878	13/04/2020	65.450	223.739.516	-
951	NOKIA SOLUTIONS AND NETWORKS COLOMBIA LTDA	900134430	PROVEEDORES ESTRATÉGICOS	NOK9999X	15/04/2020	-	181.953.129	-
952	NOKIA SOLUTIONS AND NETWORKS COLOMBIA LTDA	900134430	PROVEEDORES ESTRATÉGICOS	PROVISION SERVICIOS 2019 633 COP	10/12/2019	-	6.402.224.125	-
953	NOKIA SOLUTIONS AND NETWORKS COLOMBIA LTDA	900134430	PROVEEDORES ESTRATÉGICOS	PROVISION SERVICIOS 2019 633 USD	10/12/2019	2.555.245	8.735.053.791	-
Total NOKIA SOLUTIONS AND NETWORKS COLOMBIA LTDA						11.864.050	50.431.963.198	-
954	NOKIA SOLUTIONS AND NETWORKS OY	F120584306	PROVEEDORES ESTRATÉGICOS	206012610	27/03/2019	90.439	309.163.913	-
955	NOKIA SOLUTIONS AND NETWORKS OY	F120584306	PROVEEDORES ESTRATÉGICOS	318765039	12/02/2018	26.333	90.018.834	-
956	NOKIA SOLUTIONS AND NETWORKS OY	F120584306	PROVEEDORES ESTRATÉGICOS	318766458	12/03/2018	86.455	295.544.688	-
957	NOKIA SOLUTIONS AND NETWORKS OY	F120584306	PROVEEDORES ESTRATÉGICOS	318772481	1/09/2018	288.025	984.607.702	-
958	NOKIA SOLUTIONS AND NETWORKS OY	F120584306	PROVEEDORES ESTRATÉGICOS	318784294	23/09/2019	118.656	405.623.163	-
959	NOKIA SOLUTIONS AND NETWORKS OY	F120584306	PROVEEDORES ESTRATÉGICOS	430055397	16/05/2018	94.410	322.738.697	-
960	NOKIA SOLUTIONS AND NETWORKS OY	F120584306	PROVEEDORES ESTRATÉGICOS	430057859	17/11/2019	70.844	242.178.797	-
961	NOKIA SOLUTIONS AND NETWORKS OY	F120584306	PROVEEDORES ESTRATÉGICOS	430058138	4/02/2020	72.000	246.130.560	-
962	NOKIA SOLUTIONS AND NETWORKS OY	F120584306	PROVEEDORES ESTRATÉGICOS	430058335	15/04/2020	109.607	374.689.337	-
963	NOKIA SOLUTIONS AND NETWORKS OY	F120584306	PROVEEDORES ESTRATÉGICOS	430058336	15/04/2020	77.733	265.728.706	-
Total NOKIA SOLUTIONS AND NETWORKS OY						1.034.502	3.536.424.397	-
964	NOKIA SPAIN SA	A-28016921	PROVEEDORES ESTRATÉGICOS	330090872	16/05/2018	163.746	559.762.426	-
965	NOKIA SPAIN SA	A-28016921	PROVEEDORES ESTRATÉGICOS	330108349	19/01/2019	941.760	3.219.387.725	-
966	NOKIA SPAIN SA	A-28016921	PROVEEDORES ESTRATÉGICOS	330114727	14/04/2019	179.548	613.781.247	-
967	NOKIA SPAIN SA	A-28016921	PROVEEDORES ESTRATÉGICOS	330115048	17/04/2019	124.200	424.575.216	-
968	NOKIA SPAIN SA	A-28016921	PROVEEDORES ESTRATÉGICOS	330115052	17/04/2019	13.680	46.764.806	-
969	NOKIA SPAIN SA	A-28016921	PROVEEDORES ESTRATÉGICOS	330117757	21/05/2019	104.701	357.918.274	-
970	NOKIA SPAIN SA	A-28016921	PROVEEDORES ESTRATÉGICOS	330120102	2/06/2019	31.939	109.182.833	-
971	NOKIA SPAIN SA	A-28016921	PROVEEDORES ESTRATÉGICOS	330121390	18/06/2019	15.795	53.994.892	-
972	NOKIA SPAIN SA	A-28016921	PROVEEDORES ESTRATÉGICOS	330121852	20/07/2019	13.492	46.122.132	-
973	NOKIA SPAIN SA	A-28016921	PROVEEDORES ESTRATÉGICOS	330121853	20/07/2019	124.200	424.575.216	-
974	NOKIA SPAIN SA	A-28016921	PROVEEDORES ESTRATÉGICOS	330124290	24/07/2019	15.750	53.841.060	-
975	NOKIA SPAIN SA	A-28016921	PROVEEDORES ESTRATÉGICOS	330124291	24/07/2019	15.750	53.841.060	-
976	NOKIA SPAIN SA	A-28016921	PROVEEDORES ESTRATÉGICOS	330127054	10/09/2019	7.411	25.334.355	-
977	NOKIA SPAIN SA	A-28016921	PROVEEDORES ESTRATÉGICOS	330132165	13/11/2019	136.800	467.648.064	-
978	NOKIA SPAIN SA	A-28016921	PROVEEDORES ESTRATÉGICOS	330140284	4/01/2020	124.200	424.575.216	-
979	NOKIA SPAIN SA	A-28016921	PROVEEDORES ESTRATÉGICOS	330141383	12/01/2020	2.714	9.277.755	-
980	NOKIA SPAIN SA	A-28016921	PROVEEDORES ESTRATÉGICOS	330141390	14/01/2020	25.201	86.149.114	-
981	NOKIA SPAIN SA	A-28016921	PROVEEDORES ESTRATÉGICOS	330141391	12/01/2020	136.800	467.648.064	-
982	NOKIA SPAIN SA	A-28016921	PROVEEDORES ESTRATÉGICOS	330141392	14/01/2020	207.000	707.625.360	-
983	NOKIA SPAIN SA	A-28016921	PROVEEDORES ESTRATÉGICOS	330141402	18/01/2020	2.471	8.447.064	-
984	NOKIA SPAIN SA	A-28016921	PROVEEDORES ESTRATÉGICOS	330141747	3/02/2020	27.540	94.144.939	-
985	NOKIA SPAIN SA	A-28016921	PROVEEDORES ESTRATÉGICOS	330141783	5/02/2020	1.349	4.611.530	-
986	NOKIA SPAIN SA	A-28016921	PROVEEDORES ESTRATÉGICOS	330142315	10/02/2020	26.253	89.745.355	-
987	NOKIA SPAIN SA	A-28016921	PROVEEDORES ESTRATÉGICOS	330145258	17/03/2020	270.617	925.098.802	-
988	NOKIA SPAIN SA	A-28016921	PROVEEDORES ESTRATÉGICOS	330146020	18/05/2020	135.058	461.693.072	-
989	NOKIA SPAIN SA	A-28016921	PROVEEDORES ESTRATÉGICOS	330146022	7/04/2020	31.498	107.675.283	-
990	NOKIA SPAIN SA	A-28016921	PROVEEDORES ESTRATÉGICOS	330146023	7/04/2020	263.246	899.901.186	-
991	NOKIA SPAIN SA	A-28016921	PROVEEDORES ESTRATÉGICOS	330146024	7/04/2020	164.640	562.818.547	-
992	NOKIA SPAIN SA	A-28016921	PROVEEDORES ESTRATÉGICOS	330146042	8/04/2020	52.155	178.290.824	-
993	NOKIA SPAIN SA	A-28016921	PROVEEDORES ESTRATÉGICOS	330147839	26/04/2020	2.671	9.130.760	-
994	NOKIA SPAIN SA	A-28016921	PROVEEDORES ESTRATÉGICOS	330150469	17/05/2020	25.635	87.632.735	-

995	NOKIA SPAIN SA	A-28016921	PROVEEDORES ESTRATÉGICOS	330150470	17/05/2020	15.947	54.514.501	-	
996	NOKIA SPAIN SA	A-28016921	PROVEEDORES ESTRATÉGICOS	330150471	17/05/2020	138.091	472.061.322	-	
997	NOKIA SPAIN SA	A-28016921	PROVEEDORES ESTRATÉGICOS	330150472	17/05/2020	61.114	208.916.987	-	
998	NOKIA SPAIN SA	A-28016921	PROVEEDORES ESTRATÉGICOS	PROVISION SERVICIOS 2019 634	10/12/2019	5.815.437	19.879.954.939	-	
	<b>Total NOKIA SPAIN SA</b>					<b>9.418.409</b>	<b>32.196.642.662</b>	-	
999	NOVA CONSULTING GROUP SAS	900443558	PROVEEDORES ESTRATÉGICOS	552	20/11/2019	-	3.300.936	-	
1000	NOVA CONSULTING GROUP SAS	900443558	PROVEEDORES ESTRATÉGICOS	556	31/12/2019	-	3.300.936	-	
1001	NOVA CONSULTING GROUP SAS	900443558	PROVEEDORES ESTRATÉGICOS	560	15/01/2020	-	3.300.936	-	
1002	NOVA CONSULTING GROUP SAS	900443558	PROVEEDORES ESTRATÉGICOS	572	18/02/2020	-	3.300.936	-	
1003	NOVA CONSULTING GROUP SAS	900443558	PROVEEDORES ESTRATÉGICOS	576	18/02/2020	-	3.300.920	-	
	<b>Total NOVA CONSULTING GROUP SAS</b>					-	<b>16.504.664</b>	-	
1004	NZ AVANCEMOS S.A.S	900553103	PROVEEDORES ESTRATÉGICOS	PROVISION SERVICIOS 2019 636	10/12/2019	-	105.320	-	
	<b>Total NZ AVANCEMOS S.A.S</b>					-	<b>105.320</b>	-	
1005	OBERTHUR TECHNOLOGIES LTDA	900073827	PROVEEDORES ESTRATÉGICOS	OB11450	8/12/2019	3.027	10.348.423	-	
1006	OBERTHUR TECHNOLOGIES LTDA	900073827	PROVEEDORES ESTRATÉGICOS	YUM10131206	10/12/2019	2.124	7.260.387	-	
1007	OBERTHUR TECHNOLOGIES LTDA	900073827	PROVEEDORES ESTRATÉGICOS	YUM10131207	10/12/2019	3.482	11.902.737	-	
1008	OBERTHUR TECHNOLOGIES LTDA	900073827	PROVEEDORES ESTRATÉGICOS	10132705	10/12/2019	3.565	12.187.373	-	
	<b>Total OBERTHUR TECHNOLOGIES LTDA</b>					<b>12.198</b>	<b>41.698.920</b>	-	
1009	OPERACIONES MOVILES ORIENTE S.A.S.	900392756	PROVEEDORES ESTRATÉGICOS	PROVISION SERVICIOS 2019 640	10/12/2019	-	797.523	-	
	<b>Total OPERACIONES MOVILES ORIENTE S.A.S.</b>					-	<b>797.523</b>	-	
1010	ORACLE COLOMBIA LIMITADA	800103052	PROVEEDORES ESTRATÉGICOS	B103867	3/08/2019	-	33.622.159	-	
1011	ORACLE COLOMBIA LIMITADA	800103052	PROVEEDORES ESTRATÉGICOS	B104810	22/09/2019	-	12.244.680	-	
1012	ORACLE COLOMBIA LIMITADA	800103052	PROVEEDORES ESTRATÉGICOS	B105202	9/10/2019	-	56.162.540	-	
1013	ORACLE COLOMBIA LIMITADA	800103052	PROVEEDORES ESTRATÉGICOS	B200176	4/01/2020	-	56.162.540	-	
1014	ORACLE COLOMBIA LIMITADA	800103052	PROVEEDORES ESTRATÉGICOS	B200166	4/12/2019	-	35.995.465	-	
1015	ORACLE COLOMBIA LIMITADA	800103052	PROVEEDORES ESTRATÉGICOS	B105372	17/10/2019	-	56.162.540	-	
1016	ORACLE COLOMBIA LIMITADA	800103052	PROVEEDORES ESTRATÉGICOS	B106544	7/12/2019	-	56.162.540	-	
1017	ORACLE COLOMBIA LIMITADA	800103052	PROVEEDORES ESTRATÉGICOS	B105337	13/10/2019	-	60.756.936	-	
1018	ORACLE COLOMBIA LIMITADA	800103052	PROVEEDORES ESTRATÉGICOS	B105952	15/11/2019	-	60.756.936	-	
1019	ORACLE COLOMBIA LIMITADA	800103052	PROVEEDORES ESTRATÉGICOS	B106516	7/12/2019	-	29.828.338	-	
1020	ORACLE COLOMBIA LIMITADA	800103052	PROVEEDORES ESTRATÉGICOS	B106684	13/12/2019	-	60.756.936	-	
1021	ORACLE COLOMBIA LIMITADA	800103052	PROVEEDORES ESTRATÉGICOS	B105294	11/10/2019	-	71.399.382	-	
1022	ORACLE COLOMBIA LIMITADA	800103052	PROVEEDORES ESTRATÉGICOS	B105308	11/10/2019	-	14.891.981	-	
1023	ORACLE COLOMBIA LIMITADA	800103052	PROVEEDORES ESTRATÉGICOS	B105856	9/11/2019	-	29.426.933	-	
1024	ORACLE COLOMBIA LIMITADA	800103052	PROVEEDORES ESTRATÉGICOS	B106764	15/12/2019	-	358.697	-	
1025	ORACLE COLOMBIA LIMITADA	800103052	PROVEEDORES ESTRATÉGICOS	B106773	15/12/2019	-	358.697	-	
1026	ORACLE COLOMBIA LIMITADA	800103052	PROVEEDORES ESTRATÉGICOS	B106869	20/12/2019	-	4.038.185	-	
1027	ORACLE COLOMBIA LIMITADA	800103052	PROVEEDORES ESTRATÉGICOS	B106870	20/12/2019	-	4.038.185	-	
1028	ORACLE COLOMBIA LIMITADA	800103052	PROVEEDORES ESTRATÉGICOS	B105610	10/12/2019	-	13.725.676	-	
1029	ORACLE COLOMBIA LIMITADA	800103052	PROVEEDORES ESTRATÉGICOS	B200524	15/01/2020	-	1.390.335	-	
1030	ORACLE COLOMBIA LIMITADA	800103052	PROVEEDORES ESTRATÉGICOS	B200533	10/12/2019	-	33.488	-	
1031	ORACLE COLOMBIA LIMITADA	800103052	PROVEEDORES ESTRATÉGICOS	B200536	15/01/2020	-	6.665.942	-	
1032	ORACLE COLOMBIA LIMITADA	800103052	PROVEEDORES ESTRATÉGICOS	B104111	8/08/2019	-	58.905.000	-	
1033	ORACLE COLOMBIA LIMITADA	800103052	PROVEEDORES ESTRATÉGICOS	B100943	9/03/2019	-	5.701.093	-	
1034	ORACLE COLOMBIA LIMITADA	800103052	PROVEEDORES ESTRATÉGICOS	B200589	16/01/2020	-	5.815.192	-	
1035	ORACLE COLOMBIA LIMITADA	800103052	PROVEEDORES ESTRATÉGICOS	B204251	11/07/2020	-	429.677	-	
1036	ORACLE COLOMBIA LIMITADA	800103052	PROVEEDORES ESTRATÉGICOS	B204268	11/07/2020	-	6.920.078	-	
1037	ORACLE COLOMBIA LIMITADA	800103052	PROVEEDORES ESTRATÉGICOS	B204375	11/07/2020	-	2.035.313	-	
1038	ORACLE COLOMBIA LIMITADA	800103052	PROVEEDORES ESTRATÉGICOS	B204414	11/07/2020	-	5.756.598	-	
1039	ORACLE COLOMBIA LIMITADA	800103052	PROVEEDORES ESTRATÉGICOS	B204421	11/07/2020	-	2.580.116	-	
1040	ORACLE COLOMBIA LIMITADA	800103052	PROVEEDORES ESTRATÉGICOS	B204463	11/07/2020	-	402.971	-	
1041	ORACLE COLOMBIA LIMITADA	800103052	PROVEEDORES ESTRATÉGICOS	B204466	11/07/2020	-	1.576.840	-	
1042	ORACLE COLOMBIA LIMITADA	800103052	PROVEEDORES ESTRATÉGICOS	B204474	11/07/2020	-	10.555.020	-	
1043	ORACLE COLOMBIA LIMITADA	800103052	PROVEEDORES ESTRATÉGICOS	B204514	11/07/2020	-	5.756.598	-	
1044	ORACLE COLOMBIA LIMITADA	800103052	PROVEEDORES ESTRATÉGICOS	B204515	11/07/2020	-	768.897	-	
1045	ORACLE COLOMBIA LIMITADA	800103052	PROVEEDORES ESTRATÉGICOS	B204553	11/07/2020	-	10.555.020	-	
1046	ORACLE COLOMBIA LIMITADA	800103052	PROVEEDORES ESTRATÉGICOS	B204583	11/07/2020	-	2.035.314	-	
	<b>Total ORACLE COLOMBIA LIMITADA</b>					-	<b>784.732.837</b>	-	
1047	OUTSOURCING Y TEMPORALES S.A.S.	830091033	PROVEEDORES ESTRATÉGICOS	41599	30/12/2019	-	1.159.458.340	-	
1048	OUTSOURCING Y TEMPORALES S.A.S.	830091033	PROVEEDORES ESTRATÉGICOS	41896	3/02/2020	-	1.143.402.362	-	
1049	OUTSOURCING Y TEMPORALES S.A.S.	830091033	PROVEEDORES ESTRATÉGICOS	42203	2/03/2020	-	990.236.440	-	
	<b>Total OUTSOURCING Y TEMPORALES S.A.S.</b>					-	<b>3.293.097.142</b>	-	
1050	PAYU COLOMBIA SAS	830109723	PROVEEDORES ESTRATÉGICOS	PLGC102506	29/02/2020	-	35.882.135	-	
1051	PAYU COLOMBIA SAS	830109723	PROVEEDORES ESTRATÉGICOS	PLGC101838	29/02/2020	-	13.989.145	-	
1052	PAYU COLOMBIA SAS	830109723	PROVEEDORES ESTRATÉGICOS	PGCO-18	30/03/2020	-	4.139.172	-	
1053	PAYU COLOMBIA SAS	830109723	PROVEEDORES ESTRATÉGICOS	PLGC102506	29/02/2020	-	10.418.304	-	
	<b>Total PAYU COLOMBIA SAS</b>					-	<b>64.428.756</b>	-	
1054	PHOENIX TOWER INTERNATIONAL COLOMBIA LTDA	900711448	PROVEEDORES ESTRATÉGICOS	PTI-2219	21/01/2020	-	393.878.589	-	
1055	PHOENIX TOWER INTERNATIONAL COLOMBIA LTDA	900711448	PROVEEDORES ESTRATÉGICOS	PTI-2425	16/02/2020	-	56.549.262	-	
1056	PHOENIX TOWER INTERNATIONAL COLOMBIA LTDA	900711448	PROVEEDORES ESTRATÉGICOS	PTI-2633	11/03/2020	-	15.481.272	-	
1057	PHOENIX TOWER INTERNATIONAL COLOMBIA LTDA	900711448	PROVEEDORES ESTRATÉGICOS	PTI-2632	11/03/2020	-	18.038.160	-	
1058	PHOENIX TOWER INTERNATIONAL COLOMBIA LTDA	900711448	PROVEEDORES ESTRATÉGICOS	PTI-2631	11/03/2020	-	27.631.647	-	
1059	PHOENIX TOWER INTERNATIONAL COLOMBIA LTDA	900711448	PROVEEDORES ESTRATÉGICOS	PTI-2630	11/03/2020	-	27.534.468	-	
1060	PHOENIX TOWER INTERNATIONAL COLOMBIA LTDA	900711448	PROVEEDORES ESTRATÉGICOS	PTI-2634	11/03/2020	-	10.900.000	-	

	Total PHOENIX TOWER INTERNATIONAL COLOMBIA LTDA					-	550.013.398	-	
1061	PREPATEL LTDA	804008186	PROVEEDORES ESTRATÉGICOS	PROVISION SERVICIOS 2019 651	10/12/2019	-	10.264.369	-	
	Total PREPATEL LTDA					-	10.264.369	-	
1062	PREVINET S.A.S.	900534416	PROVEEDORES ESTRATÉGICOS	PROVISION SERVICIOS 2019 652	10/12/2019	-	540.614	-	
	Total PREVINET S.A.S.					-	540.614	-	
1063	PRINCELL SAS	900126780	PROVEEDORES ESTRATÉGICOS	PROVISION SERVICIOS 2019 653	10/12/2019	-	908.640	-	
	Total PRINCELL SAS					-	908.640	-	
1064	PROACTIVA AGUAS MONTERIA S.A.	812003483	PROVEEDORES ESTRATÉGICOS	PROVISION SERVICIOS 2019 654	10/12/2019	-	32.700	-	
	Total PROACTIVA AGUAS MONTERIA S.A.					-	32.700	-	
1065	PROCESOS Y BACKOFFICE S.A.S	900827751	PROVEEDORES ESTRATÉGICOS	FEL2003	4/11/2019	-	30.159.018	-	
	Total PROCESOS Y BACKOFFICE S.A.S					-	30.159.018	-	
1066	QMC TELECOM COLOMBIA SAS	900763226	PROVEEDORES ESTRATÉGICOS	QMC-738	21/11/2019	-	82.989.378	-	
1067	QMC TELECOM COLOMBIA SAS	900763226	PROVEEDORES ESTRATÉGICOS	QMC-739	22/11/2019	-	112.664.027	-	
1068	QMC TELECOM COLOMBIA SAS	900763226	PROVEEDORES ESTRATÉGICOS	QMC-741	23/11/2019	-	5.554.291	-	
1069	QMC TELECOM COLOMBIA SAS	900763226	PROVEEDORES ESTRATÉGICOS	QMC-761	19/12/2019	-	92.363.896	-	
1070	QMC TELECOM COLOMBIA SAS	900763226	PROVEEDORES ESTRATÉGICOS	QMC-762	19/12/2019	-	111.798.651	-	
1071	QMC TELECOM COLOMBIA SAS	900763226	PROVEEDORES ESTRATÉGICOS	QMC784	10/12/2019	-	37.080.329	-	
1072	QMC TELECOM COLOMBIA SAS	900763226	PROVEEDORES ESTRATÉGICOS	QMC783	10/12/2019	-	32.539.813	-	
1073	QMC TELECOM COLOMBIA SAS	900763226	PROVEEDORES ESTRATÉGICOS	QMC-786	11/01/2020	-	8.041.459	-	
1074	QMC TELECOM COLOMBIA SAS	900763226	PROVEEDORES ESTRATÉGICOS	QMC-787	11/01/2020	-	1.722.260	-	
	Total QMC TELECOM COLOMBIA SAS					-	484.754.104	-	
1075	RECARGAS PC SAS	900608057	PROVEEDORES ESTRATÉGICOS	PROVISION SERVICIOS 2019 665	10/12/2019	-	1.736.502	-	
	Total RECARGAS PC SAS					-	1.736.502	-	
1076	SBA TELECOMUNICACIONES COLOMBIA SAS	900464041	PROVEEDORES ESTRATÉGICOS	083-2019	21/09/2019	-	478.284	-	
1077	SBA TELECOMUNICACIONES COLOMBIA SAS	900464041	PROVEEDORES ESTRATÉGICOS	086-2019	13/12/2019	-	1.770.850	-	
1078	SBA TELECOMUNICACIONES COLOMBIA SAS	900464041	PROVEEDORES ESTRATÉGICOS	1419	20/09/2019	-	56.266.146	-	
1079	SBA TELECOMUNICACIONES COLOMBIA SAS	900464041	PROVEEDORES ESTRATÉGICOS	1420	20/09/2019	-	44.096.470	-	
1080	SBA TELECOMUNICACIONES COLOMBIA SAS	900464041	PROVEEDORES ESTRATÉGICOS	1441	18/10/2019	-	56.266.146	-	
1081	SBA TELECOMUNICACIONES COLOMBIA SAS	900464041	PROVEEDORES ESTRATÉGICOS	1442	18/10/2019	-	42.615.839	-	
1082	SBA TELECOMUNICACIONES COLOMBIA SAS	900464041	PROVEEDORES ESTRATÉGICOS	1464	15/11/2019	-	42.659.832	-	
1083	SBA TELECOMUNICACIONES COLOMBIA SAS	900464041	PROVEEDORES ESTRATÉGICOS	1465	15/11/2019	-	56.240.055	-	
1084	SBA TELECOMUNICACIONES COLOMBIA SAS	900464041	PROVEEDORES ESTRATÉGICOS	1479	15/12/2019	-	45.486.345	-	
1085	SBA TELECOMUNICACIONES COLOMBIA SAS	900464041	PROVEEDORES ESTRATÉGICOS	1480	21/11/2019	-	56.240.055	-	
1086	SBA TELECOMUNICACIONES COLOMBIA SAS	900464041	PROVEEDORES ESTRATÉGICOS	1509	16/01/2020	-	13.041.229	-	
1087	SBA TELECOMUNICACIONES COLOMBIA SAS	900464041	PROVEEDORES ESTRATÉGICOS	1508	16/01/2020	-	16.858.728	-	
1088	SBA TELECOMUNICACIONES COLOMBIA SAS	900464041	PROVEEDORES ESTRATÉGICOS	091-2019	26/12/2019	-	575.554	-	
	Total SBA TELECOMUNICACIONES COLOMBIA SAS					-	432.595.533	-	
1089	SERVICIOS ESPECIALIZADOS DE TECNOLOGIA E INFORMATICA	830047444	PROVEEDORES ESTRATÉGICOS	SE10814	30/01/2020	-	12.469.680	-	
1090	SERVICIOS ESPECIALIZADOS DE TECNOLOGIA E INFORMATICA	830047444	PROVEEDORES ESTRATÉGICOS	SE10984	1/03/2020	-	4.156.560	-	
	Total SERVICIOS ESPECIALIZADOS DE TECNOLOGIA E INFORMATICA SETI SAS					-	16.626.240	-	
1091	SERVICIOS MOVILES TELEFONICOS SAS	900147085	PROVEEDORES ESTRATÉGICOS	PROVISION SERVICIOS 2019 682	10/12/2019	-	694.437	-	
	Total SERVICIOS MOVILES TELEFONICOS SAS					-	694.437	-	
1092	SERVIMERCADEO S.A.S.	800084227	PROVEEDORES ESTRATÉGICOS	PROVISION SERVICIOS 2019 685	10/12/2019	-	3.213.113	-	
	Total SERVIMERCADEO S.A.S.					-	3.213.113	-	
1093	SERVTEK SAS	900939323	PROVEEDORES ESTRATÉGICOS	PROVISION SERVICIOS 2019 687	10/12/2019	-	824.709	-	
	Total SERVTEK SAS					-	824.709	-	
1094	SHINSEN TELECOM SAS	900759887	PROVEEDORES ESTRATÉGICOS	1285	7/01/2020	-	12.521.966	-	
1095	SHINSEN TELECOM SAS	900759887	PROVEEDORES ESTRATÉGICOS	1287	7/01/2020	-	8.076.627	-	
1096	SHINSEN TELECOM SAS	900759887	PROVEEDORES ESTRATÉGICOS	1288	7/01/2020	-	7.923.364	-	
1097	SHINSEN TELECOM SAS	900759887	PROVEEDORES ESTRATÉGICOS	1289	7/01/2020	-	8.041.248	-	
1098	SHINSEN TELECOM SAS	900759887	PROVEEDORES ESTRATÉGICOS	1290	7/01/2020	-	309.848	-	
1099	SHINSEN TELECOM SAS	900759887	PROVEEDORES ESTRATÉGICOS	1291	7/01/2020	-	444.874	-	
1100	SHINSEN TELECOM SAS	900759887	PROVEEDORES ESTRATÉGICOS	1292	7/01/2020	-	535.051	-	
1101	SHINSEN TELECOM SAS	900759887	PROVEEDORES ESTRATÉGICOS	1614	16/09/2020	-	481.094	-	
1102	SHINSEN TELECOM SAS	900759887	PROVEEDORES ESTRATÉGICOS	1465	20/05/2020	-	805.046	-	
1103	SHINSEN TELECOM SAS	900759887	PROVEEDORES ESTRATÉGICOS	1201	21/10/2019	-	4.374.843	-	
1104	SHINSEN TELECOM SAS	900759887	PROVEEDORES ESTRATÉGICOS	1464	20/05/2020	-	805.498	-	
1105	SHINSEN TELECOM SAS	900759887	PROVEEDORES ESTRATÉGICOS	1466	20/05/2020	-	1.086.416	-	
1106	SHINSEN TELECOM SAS	900759887	PROVEEDORES ESTRATÉGICOS	1462	20/05/2020	-	754.410	-	
1107	SHINSEN TELECOM SAS	900759887	PROVEEDORES ESTRATÉGICOS	1462	20/05/2020	-	666.120	-	
	Total SHINSEN TELECOM SAS					-	46.826.406	-	
1108	SIMIL SISTEMAS DE CONCILIACION Y CONSULTORIA LIMITADA	900565089	PROVEEDORES ESTRATÉGICOS	76	18/12/2019	-	1.145.190	-	
1109	SIMIL SISTEMAS DE CONCILIACION Y CONSULTORIA LIMITADA	900565089	PROVEEDORES ESTRATÉGICOS	77	18/12/2019	-	6.333.061	-	
1110	SIMIL SISTEMAS DE CONCILIACION Y CONSULTORIA LIMITADA	900565089	PROVEEDORES ESTRATÉGICOS	79	15/01/2020	-	6.103.622	-	
1111	SIMIL SISTEMAS DE CONCILIACION Y CONSULTORIA LIMITADA	900565089	PROVEEDORES ESTRATÉGICOS	80	15/01/2020	-	4.670.190	-	
1112	SIMIL SISTEMAS DE CONCILIACION Y CONSULTORIA LIMITADA	900565089	PROVEEDORES ESTRATÉGICOS	81	17/02/2020	-	4.670.190	-	
1113	SIMIL SISTEMAS DE CONCILIACION Y CONSULTORIA LIMITADA	900565089	PROVEEDORES ESTRATÉGICOS	82	17/02/2020	-	6.505.589	-	
1114	SIMIL SISTEMAS DE CONCILIACION Y CONSULTORIA LIMITADA	900565089	PROVEEDORES ESTRATÉGICOS	FV 67	20/11/2019	-	4.670.190	-	
1115	SIMIL SISTEMAS DE CONCILIACION Y CONSULTORIA LIMITADA	900565089	PROVEEDORES ESTRATÉGICOS	FV 68	20/11/2019	-	6.586.656	-	
1116	SIMIL SISTEMAS DE CONCILIACION Y CONSULTORIA LIMITADA	900565089	PROVEEDORES ESTRATÉGICOS	FV 70	2/12/2019	-	2.223.680	-	
1117	SIMIL SISTEMAS DE CONCILIACION Y CONSULTORIA LIMITADA	900565089	PROVEEDORES ESTRATÉGICOS	FV 84	2/03/2020	-	2.229.200	-	
1118	SIMIL SISTEMAS DE CONCILIACION Y CONSULTORIA LIMITADA	900565089	PROVEEDORES ESTRATÉGICOS	PROVISION SERVICIOS 2019 688	10/12/2019	-	17.625.000	-	
1119	SIMIL SISTEMAS DE CONCILIACION Y CONSULTORIA LIMITADA	900565089	PROVEEDORES ESTRATÉGICOS	FV 85	20/02/2020	-	1.633.334	-	
	Total SIMIL SISTEMAS DE CONCILIACION Y CONSULTORIA LIMITADA					-	64.395.900	-	



1120	SITECH DE COLOMBIA SAS	900352185	PROVEEDORES ESTRATÉGICOS	21080	1/01/2020	-	8.940.104	-
1121	SITECH DE COLOMBIA SAS	900352185	PROVEEDORES ESTRATÉGICOS	21149	1/01/2020	-	4.374.112	-
1122	SITECH DE COLOMBIA SAS	900352185	PROVEEDORES ESTRATÉGICOS	21161	1/01/2020	-	8.999.401	-
1123	SITECH DE COLOMBIA SAS	900352185	PROVEEDORES ESTRATÉGICOS	21214	6/01/2020	-	12.013.310	-
1124	SITECH DE COLOMBIA SAS	900352185	PROVEEDORES ESTRATÉGICOS	21215	6/01/2020	-	12.706.742	-
1125	SITECH DE COLOMBIA SAS	900352185	PROVEEDORES ESTRATÉGICOS	21216	6/01/2020	-	11.454.910	-
1126	SITECH DE COLOMBIA SAS	900352185	PROVEEDORES ESTRATÉGICOS	21248	13/01/2020	-	1.313.098	-
1127	SITECH DE COLOMBIA SAS	900352185	PROVEEDORES ESTRATÉGICOS	21267	15/01/2020	-	26.920.764	-
1128	SITECH DE COLOMBIA SAS	900352185	PROVEEDORES ESTRATÉGICOS	21584	25/02/2020	-	11.139.536	-
1129	SITECH DE COLOMBIA SAS	900352185	PROVEEDORES ESTRATÉGICOS	21598	1/03/2020	-	8.085.917	-
1130	SITECH DE COLOMBIA SAS	900352185	PROVEEDORES ESTRATÉGICOS	21683	3/03/2020	-	10.880.776	-
1131	SITECH DE COLOMBIA SAS	900352185	PROVEEDORES ESTRATÉGICOS	21610	16/01/2020	-	2.695.306	-
Total SITECH DE COLOMBIA SAS						-	119.523.976	-
1132	SKY ELECTRONICS ZONA FRANCA S.A.S	830040767	PROVEEDORES ESTRATÉGICOS	56747	18/11/2019	-	204.243.850	-
1133	SKY ELECTRONICS ZONA FRANCA S.A.S	830040767	PROVEEDORES ESTRATÉGICOS	56830	16/12/2019	-	208.412.781	-
1134	SKY ELECTRONICS ZONA FRANCA S.A.S	830040767	PROVEEDORES ESTRATÉGICOS	56833	18/12/2019	-	496.443	-
1135	SKY ELECTRONICS ZONA FRANCA S.A.S	830040767	PROVEEDORES ESTRATÉGICOS	56925	15/01/2020	-	189.902.544	-
1136	SKY ELECTRONICS ZONA FRANCA S.A.S	830040767	PROVEEDORES ESTRATÉGICOS	57015	16/02/2020	-	201.355.782	-
1137	SKY ELECTRONICS ZONA FRANCA S.A.S	830040767	PROVEEDORES ESTRATÉGICOS	57096	8/03/2020	-	1.682.148	-
1138	SKY ELECTRONICS ZONA FRANCA S.A.S	830040767	PROVEEDORES ESTRATÉGICOS	57119	11/03/2020	-	170.660.472	-
1139	SKY ELECTRONICS ZONA FRANCA S.A.S	830040767	PROVEEDORES ESTRATÉGICOS	57133	15/03/2020	-	2.763.236	-
1140	SKY ELECTRONICS ZONA FRANCA S.A.S	830040767	PROVEEDORES ESTRATÉGICOS	57162	22/03/2020	-	46.820.633	-
Total SKY ELECTRONICS ZONA FRANCA S.A.S						-	1.026.337.889	-
1141	SKYTOWERS SAS	901161649	PROVEEDORES ESTRATÉGICOS	004X	30/12/2019	-	1.320.652	-
1142	SKYTOWERS SAS	901161649	PROVEEDORES ESTRATÉGICOS	5	9/03/2020	-	2.263.361	-
1143	SKYTOWERS SAS	901161649	PROVEEDORES ESTRATÉGICOS	SK-16	30/10/2019	-	4.698.545	-
1144	SKYTOWERS SAS	901161649	PROVEEDORES ESTRATÉGICOS	SK-17	31/08/2019	-	20.315.320	-
1145	SKYTOWERS SAS	901161649	PROVEEDORES ESTRATÉGICOS	SK-21	15/12/2019	-	4.534.370	-
1146	SKYTOWERS SAS	901161649	PROVEEDORES ESTRATÉGICOS	SK-22	16/10/2019	-	19.600.542	-
1147	SKYTOWERS SAS	901161649	PROVEEDORES ESTRATÉGICOS	SK-24	13/01/2020	-	6.799.602	-
1148	SKYTOWERS SAS	901161649	PROVEEDORES ESTRATÉGICOS	SK-25	14/11/2019	-	26.186.176	-
1149	SKYTOWERS SAS	901161649	PROVEEDORES ESTRATÉGICOS	SK-28	29/02/2020	-	7.176.294	-
1150	SKYTOWERS SAS	901161649	PROVEEDORES ESTRATÉGICOS	SK-29	31/12/2019	-	20.376.844	-
1151	SKYTOWERS SAS	901161649	PROVEEDORES ESTRATÉGICOS	SK - 31	19/03/2020	-	3.519.560	-
1152	SKYTOWERS SAS	901161649	PROVEEDORES ESTRATÉGICOS	SK - 33	19/01/2020	-	14.143.932	-
1153	SKYTOWERS SAS	901161649	PROVEEDORES ESTRATÉGICOS	059693	15/04/2020	-	388.571	-
1154	SKYTOWERS SAS	901161649	PROVEEDORES ESTRATÉGICOS	9	1/06/2020	-	483.979	-
Total SKYTOWERS SAS						-	131.807.748	-
1155	SOFTLINE INTERNATIONAL DE COLOMBIA SAS	900389156	PROVEEDORES ESTRATÉGICOS	11517	1/12/2019	17.034	58.230.240	-
Total SOFTLINE INTERNATIONAL DE COLOMBIA SAS						17.034	58.230.240	-
1156	SOL CABLE VISION SAS ESP	900373099	PROVEEDORES ESTRATÉGICOS	104164	31/10/2019	-	13.791.693	-
1157	SOL CABLE VISION SAS ESP	900373099	PROVEEDORES ESTRATÉGICOS	104165	31/10/2019	-	22.953.378	-
1158	SOL CABLE VISION SAS ESP	900373099	PROVEEDORES ESTRATÉGICOS	105535	1/12/2019	-	13.791.693	-
1159	SOL CABLE VISION SAS ESP	900373099	PROVEEDORES ESTRATÉGICOS	105536	1/12/2019	-	25.087.141	-
1160	SOL CABLE VISION SAS ESP	900373099	PROVEEDORES ESTRATÉGICOS	106933	30/11/2019	-	13.791.693	-
1161	SOL CABLE VISION SAS ESP	900373099	PROVEEDORES ESTRATÉGICOS	106934	30/11/2019	-	25.071.643	-
1162	SOL CABLE VISION SAS ESP	900373099	PROVEEDORES ESTRATÉGICOS	108334	30/12/2019	-	13.791.693	-
1163	SOL CABLE VISION SAS ESP	900373099	PROVEEDORES ESTRATÉGICOS	108335	30/01/2020	-	24.549.717	-
1164	SOL CABLE VISION SAS ESP	900373099	PROVEEDORES ESTRATÉGICOS	109768	1/03/2020	-	13.791.693	-
1165	SOL CABLE VISION SAS ESP	900373099	PROVEEDORES ESTRATÉGICOS	109769	1/03/2020	-	25.367.911	-
1166	SOL CABLE VISION SAS ESP	900373099	PROVEEDORES ESTRATÉGICOS	109789	5/03/2020	-	8.352.290	-
1167	SOL CABLE VISION SAS ESP	900373099	PROVEEDORES ESTRATÉGICOS	109788	5/03/2020	-	4.597.231	-
Total SOL CABLE VISION SAS ESP						-	204.937.776	-
1168	SOLUCIONES EN BASES DE DATOS SBD S.A.S	830142740	PROVEEDORES ESTRATÉGICOS	E263	4/04/2020	-	4.436.320	-
Total SOLUCIONES EN BASES DE DATOS SBD S.A.S						-	4.436.320	-
1169	SOLUCIONES TECNOLOGIA Y SERVICIOS SA STS SA	830505521	PROVEEDORES ESTRATÉGICOS	3469	21/06/2019	-	281.966.129	-
Total SOLUCIONES TECNOLOGIA Y SERVICIOS SA STS SA						-	281.966.129	-
1170	STARMAC AMBIENTES S.A.S	900790532	PROVEEDORES ESTRATÉGICOS	PROVISION SERVICIOS 2019 712	10/12/2019	-	3.578.778	-
Total STARMAC AMBIENTES S.A.S						-	3.578.778	-
1171	STREAMWIDE, INC	260814924	PROVEEDORES ESTRATÉGICOS	2019-09-104	30/11/2019	19.500	66.660.360	-
1172	STREAMWIDE, INC	260814924	PROVEEDORES ESTRATÉGICOS	2019-10-322	30/12/2019	19.500	66.660.360	-
1173	STREAMWIDE, INC	260814924	PROVEEDORES ESTRATÉGICOS	2019-11-358	30/01/2020	19.500	66.660.360	-
1174	STREAMWIDE, INC	260814924	PROVEEDORES ESTRATÉGICOS	2019-12-478	1/03/2020	6.500	22.220.120	-
Total STREAMWIDE, INC						65.000	222.201.200	-
1175	SUPPORT & FREQUENCY TELECOMMUNICATION S.A.S.	901047562	PROVEEDORES ESTRATÉGICOS	SF-19X	21/01/2020	-	56.289.763	-
1176	SUPPORT & FREQUENCY TELECOMMUNICATION S.A.S.	901047562	PROVEEDORES ESTRATÉGICOS	SF-21	21/02/2020	-	56.569.363	-
1177	SUPPORT & FREQUENCY TELECOMMUNICATION S.A.S.	901047562	PROVEEDORES ESTRATÉGICOS	SF-22	21/02/2020	-	9.428.227	-
Total SUPPORT & FREQUENCY TELECOMMUNICATION S.A.S.						-	122.287.353	-
1178	SYNIVERSE TECHNOLOGIES	444445074	PROVEEDORES ESTRATÉGICOS	20190728828	31/10/2019	6.093	20.828.764	-
1179	SYNIVERSE TECHNOLOGIES	444445074	PROVEEDORES ESTRATÉGICOS	20190828828	8/11/2019	20.865	71.328.089	-
1180	SYNIVERSE TECHNOLOGIES	444445074	PROVEEDORES ESTRATÉGICOS	20190928828	31/10/2019	25.229	86.243.465	-
1181	SYNIVERSE TECHNOLOGIES	444445074	PROVEEDORES ESTRATÉGICOS	20191028828	30/11/2019	25.178	86.071.071	-
1182	SYNIVERSE TECHNOLOGIES	444445074	PROVEEDORES ESTRATÉGICOS	20191128828	7/02/2020	26.040	89.016.570	-
1183	SYNIVERSE TECHNOLOGIES	444445074	PROVEEDORES ESTRATÉGICOS	20191148489	7/02/2020	2.946	10.070.124	-

1184	SYNIVERSE TECHNOLOGIES	444445074	PROVEEDORES ESTRATÉGICOS	20191150628	7/02/2020	1	3.282	-
1185	SYNIVERSE TECHNOLOGIES	444445074	PROVEEDORES ESTRATÉGICOS	20191250628	7/02/2020	0	1.026	-
1186	SYNIVERSE TECHNOLOGIES	444445074	PROVEEDORES ESTRATÉGICOS	20191248489	7/02/2020	2.799	9.567.300	-
1187	SYNIVERSE TECHNOLOGIES	444445074	PROVEEDORES ESTRATÉGICOS	20191228828	7/02/2020	25.985	88.830.433	-
1188	SYNIVERSE TECHNOLOGIES	444445074	PROVEEDORES ESTRATÉGICOS	20200128828	10/03/2020	1.068	3.650.029	-
	<b>Total SYNIVERSE TECHNOLOGIES</b>					<b>136.204</b>	<b>465.610.153</b>	-
1189	SYSKOM TELECOM LATAM S.A.	900079499	PROVEEDORES ESTRATÉGICOS	3666	22/01/2020	-	48.520.153	-
1190	SYSKOM TELECOM LATAM S.A.	900079499	PROVEEDORES ESTRATÉGICOS	3693	23/02/2020	-	9.552.286	-
1191	SYSKOM TELECOM LATAM S.A.	900079499	PROVEEDORES ESTRATÉGICOS	3720	11/03/2020	-	9.217.653	-
	<b>Total SYSKOM TELECOM LATAM S.A.</b>					-	<b>67.290.092</b>	-
1192	T.V.O. COMUNICACIONES S.A.S.	822003430	PROVEEDORES ESTRATÉGICOS	PROVISION SERVICIOS 2019 716	10/12/2019	-	449.195	-
	<b>Total T.V.O. COMUNICACIONES S.A.S.</b>					-	<b>449.195</b>	-
1193	TATACOMMUNICATIONS	444441418	PROVEEDORES ESTRATÉGICOS	201900004105	14/09/2019	3.752	12.826.137	-
1194	TATACOMMUNICATIONS	444441418	PROVEEDORES ESTRATÉGICOS	201900005161	4/01/2020	3.447	11.784.184	-
1195	TATACOMMUNICATIONS	444441418	PROVEEDORES ESTRATÉGICOS	TCAWV101905696	16/12/2019	5.131	17.540.905	-
1196	TATACOMMUNICATIONS	444441418	PROVEEDORES ESTRATÉGICOS	TCAWV111906486	15/01/2020	3.590	12.273.711	-
1197	TATACOMMUNICATIONS	444441418	PROVEEDORES ESTRATÉGICOS	201900004643	16/10/2019	3.998	13.668.450	-
1198	TATACOMMUNICATIONS	444441418	PROVEEDORES ESTRATÉGICOS	TCAWV121907046	15/02/2020	491	1.678.668	-
1199	TATACOMMUNICATIONS	444441418	PROVEEDORES ESTRATÉGICOS	TCAWV121907046	15/02/2020	603	2.061.955	-
	<b>Total TATACOMMUNICATIONS</b>					<b>21.013</b>	<b>71.834.010</b>	-
1200	TECH MAHINDRA COLOMBIA SAS	830115597	PROVEEDORES ESTRATÉGICOS	9394	6/11/2019	-	210.351.512	-
1201	TECH MAHINDRA COLOMBIA SAS	830115597	PROVEEDORES ESTRATÉGICOS	9503	13/01/2020	-	138.098.362	-
1202	TECH MAHINDRA COLOMBIA SAS	830115597	PROVEEDORES ESTRATÉGICOS	9507	15/01/2020	-	15.351.740	-
1203	TECH MAHINDRA COLOMBIA SAS	830115597	PROVEEDORES ESTRATÉGICOS	9685	22/03/2020	-	2.798.582	-
1204	TECH MAHINDRA COLOMBIA SAS	830115597	PROVEEDORES ESTRATÉGICOS	9686	22/03/2020	-	6.458.265	-
	<b>Total TECH MAHINDRA COLOMBIA SAS</b>					-	<b>373.058.461</b>	-
1205	TELCOMEX TECHNOLOGIES SAS	900194517	PROVEEDORES ESTRATÉGICOS	SAM 6047	7/11/2019	-	9.273.790	-
1206	TELCOMEX TECHNOLOGIES SAS	900194517	PROVEEDORES ESTRATÉGICOS	SAM 6161	4/12/2019	-	9.273.790	-
1207	TELCOMEX TECHNOLOGIES SAS	900194517	PROVEEDORES ESTRATÉGICOS	SAM 6479	5/02/2020	-	9.161.562	-
1208	TELCOMEX TECHNOLOGIES SAS	900194517	PROVEEDORES ESTRATÉGICOS	6601	9/03/2020	-	2.746.667	-
1209	TELCOMEX TECHNOLOGIES SAS	900194517	PROVEEDORES ESTRATÉGICOS	6324	10/12/2019	-	9.396.402	-
	<b>Total TELCOMEX TECHNOLOGIES SAS</b>					-	<b>39.852.211</b>	-
1210	TELECOM BUSINESS SOLUTION LTDA	900747572	PROVEEDORES ESTRATÉGICOS	86	20/11/2019	-	32.595.259	-
1211	TELECOM BUSINESS SOLUTION LTDA	900747572	PROVEEDORES ESTRATÉGICOS	87	18/12/2019	-	32.768.010	-
1212	TELECOM BUSINESS SOLUTION LTDA	900747572	PROVEEDORES ESTRATÉGICOS	88	22/01/2020	-	32.656.172	-
1213	TELECOM BUSINESS SOLUTION LTDA	900747572	PROVEEDORES ESTRATÉGICOS	89	20/02/2020	-	32.769.224	-
1214	TELECOM BUSINESS SOLUTION LTDA	900747572	PROVEEDORES ESTRATÉGICOS	90	8/03/2020	-	9.836.183	-
	<b>Total TELECOM BUSINESS SOLUTION LTDA</b>					-	<b>140.624.848</b>	-
1215	TELECOMUNICACIONES CYBERTEL LTDA	804011268	PROVEEDORES ESTRATÉGICOS	PROVISION SERVICIOS 2019 728	10/12/2019	-	268.500	-
	<b>Total TELECOMUNICACIONES CYBERTEL LTDA</b>					-	<b>268.500</b>	-
1216	TELEDATOS ZONA FRANCA SAS	900146231	PROVEEDORES ESTRATÉGICOS	ZF-8885	15/12/2019	-	558.340.443	-
1217	TELEDATOS ZONA FRANCA SAS	900146231	PROVEEDORES ESTRATÉGICOS	ZF-8888	16/12/2019	-	250.244.619	-
1218	TELEDATOS ZONA FRANCA SAS	900146231	PROVEEDORES ESTRATÉGICOS	ZF-8951	14/01/2020	-	750.653.103	-
1219	TELEDATOS ZONA FRANCA SAS	900146231	PROVEEDORES ESTRATÉGICOS	ZF-8989	5/02/2020	-	40.386.083	-
1220	TELEDATOS ZONA FRANCA SAS	900146231	PROVEEDORES ESTRATÉGICOS	ZF-8997	10/02/2020	-	40.260.567	-
1221	TELEDATOS ZONA FRANCA SAS	900146231	PROVEEDORES ESTRATÉGICOS	ZF-9004	13/02/2020	-	832.491.162	-
1222	TELEDATOS ZONA FRANCA SAS	900146231	PROVEEDORES ESTRATÉGICOS	ZF-9042	28/02/2020	-	794.364.532	-
1223	TELEDATOS ZONA FRANCA SAS	900146231	PROVEEDORES ESTRATÉGICOS	ZF-16025	10/03/2020	-	23.185.164	-
1224	TELEDATOS ZONA FRANCA SAS	900146231	PROVEEDORES ESTRATÉGICOS	ZF-16039	18/03/2020	-	118.784.615	-
1225	TELEDATOS ZONA FRANCA SAS	900146231	PROVEEDORES ESTRATÉGICOS	ZF-16043	22/03/2020	-	591.365.733	-
1226	TELEDATOS ZONA FRANCA SAS	900146231	PROVEEDORES ESTRATÉGICOS	ZF-16081	9/02/2020	-	133.019.842	-
	<b>Total TELEDATOS ZONA FRANCA SAS</b>					-	<b>4.133.095.863</b>	-
1227	TELEINTE SAS	830020470	PROVEEDORES ESTRATÉGICOS	1661	3/12/2019	-	25.324.851	-
1228	TELEINTE SAS	830020470	PROVEEDORES ESTRATÉGICOS	1662	3/12/2019	-	11.299.815	-
1229	TELEINTE SAS	830020470	PROVEEDORES ESTRATÉGICOS	1703	31/12/2019	-	10.560.834	-
1230	TELEINTE SAS	830020470	PROVEEDORES ESTRATÉGICOS	1704	31/12/2019	-	24.275.400	-
1231	TELEINTE SAS	830020470	PROVEEDORES ESTRATÉGICOS	1705	31/12/2019	-	19.365.060	-
1232	TELEINTE SAS	830020470	PROVEEDORES ESTRATÉGICOS	1709	1/01/2020	-	23.185.810	-
1233	TELEINTE SAS	830020470	PROVEEDORES ESTRATÉGICOS	1773	3/02/2020	-	10.116.457	-
1234	TELEINTE SAS	830020470	PROVEEDORES ESTRATÉGICOS	1774	3/02/2020	-	24.275.400	-
1235	TELEINTE SAS	830020470	PROVEEDORES ESTRATÉGICOS	1854	3/03/2020	-	24.275.400	-
1236	TELEINTE SAS	830020470	PROVEEDORES ESTRATÉGICOS	1855	3/03/2020	-	10.582.058	-
1237	TELEINTE SAS	830020470	PROVEEDORES ESTRATÉGICOS	1856	3/03/2020	-	3.527.353	-
1238	TELEINTE SAS	830020470	PROVEEDORES ESTRATÉGICOS	7464	28/11/2019	-	50.690	-
	<b>Total TELEINTE SAS</b>					-	<b>186.839.128</b>	-
1239	TELEWEBCOLOMBIA S A S	900301184	PROVEEDORES ESTRATÉGICOS	PROVISION SERVICIOS 2019 732	10/12/2019	-	3.352.105	-
	<b>Total TELEWEBCOLOMBIA S A S</b>					-	<b>3.352.105</b>	-
1240	TELL MOBILE SAN FRANCISCO S.A.S	900843816	PROVEEDORES ESTRATÉGICOS	PROVISION SERVICIOS 2019 733	10/12/2019	-	5.007.663	-
	<b>Total TELL MOBILE SAN FRANCISCO S.A.S</b>					-	<b>5.007.663</b>	-
1241	THALES COLOMBIA SA	830079892	PROVEEDORES ESTRATÉGICOS	7247	2/10/2019	60.927	208.277.902	-
1242	THALES COLOMBIA SA	830079892	PROVEEDORES ESTRATÉGICOS	7279	7/11/2019	38.556	131.802.915	-
1243	THALES COLOMBIA SA	830079892	PROVEEDORES ESTRATÉGICOS	9003	11/12/2019	2.984	10.201.394	-
1244	THALES COLOMBIA SA	830079892	PROVEEDORES ESTRATÉGICOS	9052	23/12/2019	9.639	32.950.729	-
	<b>Total THALES COLOMBIA SA</b>					<b>112.106</b>	<b>383.232.939</b>	-

1245	TOWER 3 SAS	900927545	PROVEEDORES ESTRATÉGICOS	FE 57	22/10/2019	-	14.742.288	-
1246	TOWER 3 SAS	900927545	PROVEEDORES ESTRATÉGICOS	FE 66	26/11/2019	-	15.052.760	-
1247	TOWER 3 SAS	900927545	PROVEEDORES ESTRATÉGICOS	FE 67	26/11/2019	-	1.496.541	-
1248	TOWER 3 SAS	900927545	PROVEEDORES ESTRATÉGICOS	FE 74	10/12/2019	-	5.425.688	-
1249	TOWER 3 SAS	900927545	PROVEEDORES ESTRATÉGICOS	FE 75	10/12/2019	-	1.613.328	-
Total TOWER 3 SAS							38.330.605	-
1250	TRANSPORTADORA DE VALORES DEL SUR LTDA	900260544	PROVEEDORES ESTRATÉGICOS	BTB 8054	30/11/2019	-	16.439.729	-
1251	TRANSPORTADORA DE VALORES DEL SUR LTDA	900260544	PROVEEDORES ESTRATÉGICOS	BTB 8119	30/12/2019	-	16.024.892	-
1252	TRANSPORTADORA DE VALORES DEL SUR LTDA	900260544	PROVEEDORES ESTRATÉGICOS	BTB 8177	30/01/2020	-	16.052.108	-
1253	TRANSPORTADORA DE VALORES DEL SUR LTDA	900260544	PROVEEDORES ESTRATÉGICOS	CTV 6100	30/10/2019	-	1.873.968	-
1254	TRANSPORTADORA DE VALORES DEL SUR LTDA	900260544	PROVEEDORES ESTRATÉGICOS	CTV 6151	30/11/2019	-	2.753.898	-
1255	TRANSPORTADORA DE VALORES DEL SUR LTDA	900260544	PROVEEDORES ESTRATÉGICOS	CTV 6202	30/12/2019	-	2.592.676	-
1256	TRANSPORTADORA DE VALORES DEL SUR LTDA	900260544	PROVEEDORES ESTRATÉGICOS	CTV 6260	30/01/2020	-	2.713.130	-
1257	TRANSPORTADORA DE VALORES DEL SUR LTDA	900260544	PROVEEDORES ESTRATÉGICOS	GTB 2107	30/10/2019	-	2.682.384	-
1258	TRANSPORTADORA DE VALORES DEL SUR LTDA	900260544	PROVEEDORES ESTRATÉGICOS	GTB 2123	30/11/2019	-	2.704.746	-
1259	TRANSPORTADORA DE VALORES DEL SUR LTDA	900260544	PROVEEDORES ESTRATÉGICOS	GTB 2133	30/12/2019	-	2.590.798	-
1260	TRANSPORTADORA DE VALORES DEL SUR LTDA	900260544	PROVEEDORES ESTRATÉGICOS	GTB 2154	30/01/2020	-	2.640.982	-
1261	TRANSPORTADORA DE VALORES DEL SUR LTDA	900260544	PROVEEDORES ESTRATÉGICOS	MTB 2676	30/10/2019	-	2.816.208	-
1262	TRANSPORTADORA DE VALORES DEL SUR LTDA	900260544	PROVEEDORES ESTRATÉGICOS	MTB 2700	30/12/2019	-	2.774.475	-
1263	TRANSPORTADORA DE VALORES DEL SUR LTDA	900260544	PROVEEDORES ESTRATÉGICOS	MTB 2740	30/01/2020	-	2.799.972	-
1264	TRANSPORTADORA DE VALORES DEL SUR LTDA	900260544	PROVEEDORES ESTRATÉGICOS	P-TV 14573	30/11/2019	-	2.860.432	-
1265	TRANSPORTADORA DE VALORES DEL SUR LTDA	900260544	PROVEEDORES ESTRATÉGICOS	QTV 1368	30/10/2019	-	3.300.506	-
1266	TRANSPORTADORA DE VALORES DEL SUR LTDA	900260544	PROVEEDORES ESTRATÉGICOS	QTV 1379	30/11/2019	-	3.168.846	-
1267	TRANSPORTADORA DE VALORES DEL SUR LTDA	900260544	PROVEEDORES ESTRATÉGICOS	QTV 1391	30/12/2019	-	3.061.422	-
1268	TRANSPORTADORA DE VALORES DEL SUR LTDA	900260544	PROVEEDORES ESTRATÉGICOS	QTV 1403	30/01/2020	-	3.161.465	-
1269	TRANSPORTADORA DE VALORES DEL SUR LTDA	900260544	PROVEEDORES ESTRATÉGICOS	RTB 1212	30/10/2019	-	73.508	-
1270	TRANSPORTADORA DE VALORES DEL SUR LTDA	900260544	PROVEEDORES ESTRATÉGICOS	UTB 1312	30/11/2019	-	5.572.605	-
1271	TRANSPORTADORA DE VALORES DEL SUR LTDA	900260544	PROVEEDORES ESTRATÉGICOS	UTB 1323	30/12/2019	-	5.448.662	-
1272	TRANSPORTADORA DE VALORES DEL SUR LTDA	900260544	PROVEEDORES ESTRATÉGICOS	UTB 1333	30/01/2020	-	5.462.662	-
1273	TRANSPORTADORA DE VALORES DEL SUR LTDA	900260544	PROVEEDORES ESTRATÉGICOS	UTB 1350	31/01/2020	-	1.766.803	-
1274	TRANSPORTADORA DE VALORES DEL SUR LTDA	900260544	PROVEEDORES ESTRATÉGICOS	QTV 1430	31/01/2020	-	1.037.958	-
1275	TRANSPORTADORA DE VALORES DEL SUR LTDA	900260544	PROVEEDORES ESTRATÉGICOS	CTB 6369	31/01/2020	-	824.075	-
1276	TRANSPORTADORA DE VALORES DEL SUR LTDA	900260544	PROVEEDORES ESTRATÉGICOS	1418	31/12/2019	-	3.115.743	-
1277	TRANSPORTADORA DE VALORES DEL SUR LTDA	900260544	PROVEEDORES ESTRATÉGICOS	8239	31/12/2019	-	5.008.449	-
1278	TRANSPORTADORA DE VALORES DEL SUR LTDA	900260544	PROVEEDORES ESTRATÉGICOS	1340	31/12/2019	-	5.409.370	-
1279	TRANSPORTADORA DE VALORES DEL SUR LTDA	900260544	PROVEEDORES ESTRATÉGICOS	2172	31/12/2019	-	2.530.719	-
1280	TRANSPORTADORA DE VALORES DEL SUR LTDA	900260544	PROVEEDORES ESTRATÉGICOS	GTB 2188	31/01/2020	-	828.899	-
1281	TRANSPORTADORA DE VALORES DEL SUR LTDA	900260544	PROVEEDORES ESTRATÉGICOS	MTB 2791	31/01/2020	-	896.999	-
1282	TRANSPORTADORA DE VALORES DEL SUR LTDA	900260544	PROVEEDORES ESTRATÉGICOS	BTB 8301	31/01/2020	-	5.399.687	-
1283	TRANSPORTADORA DE VALORES DEL SUR LTDA	900260544	PROVEEDORES ESTRATÉGICOS	2763	31/12/2019	-	2.698.412	-
1284	TRANSPORTADORA DE VALORES DEL SUR LTDA	900260544	PROVEEDORES ESTRATÉGICOS	6311	31/12/2019	-	2.637.595	-
1285	TRANSPORTADORA DE VALORES DEL SUR LTDA	900260544	PROVEEDORES ESTRATÉGICOS	8239	31/12/2019	-	10.754.421	-
Total TRANSPORTADORA DE VALORES DEL SUR LTDA							152.479.204	-
1286	TU PROMOTIC SAS	900690176	PROVEEDORES ESTRATÉGICOS	PROVISION SERVICIOS 2019 744	10/12/2019	-	360.118	-
Total TU PROMOTIC SAS							360.118	-
1287	TU RED COLOMBIA SAS	900647714	PROVEEDORES ESTRATÉGICOS	PROVISION SERVICIOS 2019 745	10/12/2019	-	5.644.596	-
Total TU RED COLOMBIA SAS							5.644.596	-
1288	TV ISLA LIMITADA	827000325	PROVEEDORES ESTRATÉGICOS	748575	8/10/2019	-	1.742.790	-
1289	TV ISLA LIMITADA	827000325	PROVEEDORES ESTRATÉGICOS	748576	8/11/2019	-	1.742.790	-
1290	TV ISLA LIMITADA	827000325	PROVEEDORES ESTRATÉGICOS	748577	9/12/2019	-	1.742.790	-
1291	TV ISLA LIMITADA	827000325	PROVEEDORES ESTRATÉGICOS	748583	8/01/2020	-	1.742.790	-
1292	TV ISLA LIMITADA	827000325	PROVEEDORES ESTRATÉGICOS	748584	8/02/2020	-	1.742.790	-
1293	TV ISLA LIMITADA	827000325	PROVEEDORES ESTRATÉGICOS	748602	9/07/2019	-	1.742.790	-
1294	TV ISLA LIMITADA	827000325	PROVEEDORES ESTRATÉGICOS	748603	8/08/2019	-	1.742.790	-
1295	TV ISLA LIMITADA	827000325	PROVEEDORES ESTRATÉGICOS	748604	8/09/2019	-	1.742.790	-
1296	TV ISLA LIMITADA	827000325	PROVEEDORES ESTRATÉGICOS	748587	10/12/2019	-	726.162	-
Total TV ISLA LIMITADA							14.668.479	-
1297	UFINET COLOMBIA SA	806009543	PROVEEDORES ESTRATÉGICOS	UFBQ4855	7/12/2019	-	52.724.685	-
1298	UFINET COLOMBIA SA	806009543	PROVEEDORES ESTRATÉGICOS	UFBQ5469	5/01/2020	-	52.724.685	-
1299	UFINET COLOMBIA SA	806009543	PROVEEDORES ESTRATÉGICOS	UFQC353	10/12/2019	-	18.010.423	-
Total UFINET COLOMBIA SA							123.459.793	-
1300	UNE EPM TELECOMUNICACIONES SA	900092385	PROVEEDORES ESTRATÉGICOS	20138308	3/12/2019	-	196.615.688	-
1301	UNE EPM TELECOMUNICACIONES SA	900092385	PROVEEDORES ESTRATÉGICOS	20138318	4/12/2019	-	231.764.082	-
1302	UNE EPM TELECOMUNICACIONES SA	900092385	PROVEEDORES ESTRATÉGICOS	501043686190	20/01/2020	-	76.014.523	11.203.123
1303	UNE EPM TELECOMUNICACIONES SA	900092385	PROVEEDORES ESTRATÉGICOS	501039799456	20/12/2019	-	229.744.732	35.505.811
1304	UNE EPM TELECOMUNICACIONES SA	900092385	PROVEEDORES ESTRATÉGICOS	501035360843	21/11/2019	-	235.613.812	36.428.162
1305	UNE EPM TELECOMUNICACIONES SA	900092385	PROVEEDORES ESTRATÉGICOS	501030872072	21/10/2019	-	236.422.536	32.617.323
1306	UNE EPM TELECOMUNICACIONES SA	900092385	PROVEEDORES ESTRATÉGICOS	501026415585	20/09/2019	-	236.881.400	32.611.934
1307	UNE EPM TELECOMUNICACIONES SA	900092385	PROVEEDORES ESTRATÉGICOS	501022130717	21/08/2019	-	236.881.400	31.848.888
1308	UNE EPM TELECOMUNICACIONES SA	900092385	PROVEEDORES ESTRATÉGICOS	501017553157	19/07/2019	-	234.224.130	31.668.932
1309	UNE EPM TELECOMUNICACIONES SA	900092385	PROVEEDORES ESTRATÉGICOS	501013258598	21/06/2019	-	229.384.400	31.479.355
1310	UNE EPM TELECOMUNICACIONES SA	900092385	PROVEEDORES ESTRATÉGICOS	501008885184	20/05/2019	-	229.384.400	28.704.118
1311	UNE EPM TELECOMUNICACIONES SA	900092385	PROVEEDORES ESTRATÉGICOS	501004433374	22/04/2019	-	228.551.400	26.950.476
1312	UNE EPM TELECOMUNICACIONES SA	900092385	PROVEEDORES ESTRATÉGICOS	500950904755	20/04/2018	-	25.008.445	1.154.317

1313	UNE EPM TELECOMUNICACIONES SA	900092385	PROVEEDORES ESTRATÉGICOS	500955437241	21/05/2018	-	13.254.476	1.538.837
1314	UNE EPM TELECOMUNICACIONES SA	900092385	PROVEEDORES ESTRATÉGICOS	1163317219	17/11/2017	-	74.382	-
1315	UNE EPM TELECOMUNICACIONES SA	900092385	PROVEEDORES ESTRATÉGICOS	1173788054	18/12/2017	-	74.281	363
1316	UNE EPM TELECOMUNICACIONES SA	900092385	PROVEEDORES ESTRATÉGICOS	1182686073	18/01/2018	-	74.277	1.040
1317	UNE EPM TELECOMUNICACIONES SA	900092385	PROVEEDORES ESTRATÉGICOS	1193022377	19/02/2018	-	74.275	1.973
1318	UNE EPM TELECOMUNICACIONES SA	900092385	PROVEEDORES ESTRATÉGICOS	1202714016	19/03/2018	-	74.276	2.308
1319	UNE EPM TELECOMUNICACIONES SA	900092385	PROVEEDORES ESTRATÉGICOS	1211720418	16/04/2018	-	74.275	3.111
1320	UNE EPM TELECOMUNICACIONES SA	900092385	PROVEEDORES ESTRATÉGICOS	1222288939	18/05/2018	-	74.270	4.306
1321	UNE EPM TELECOMUNICACIONES SA	900092385	PROVEEDORES ESTRATÉGICOS	1232164657	19/06/2018	-	74.266	5.265
1322	UNE EPM TELECOMUNICACIONES SA	900092385	PROVEEDORES ESTRATÉGICOS	1242096175	19/07/2018	-	74.264	5.887
1323	UNE EPM TELECOMUNICACIONES SA	900092385	PROVEEDORES ESTRATÉGICOS	1252098727	23/08/2018	-	74.269	6.477
1324	UNE EPM TELECOMUNICACIONES SA	900092385	PROVEEDORES ESTRATÉGICOS	1262133658	20/09/2018	-	74.257	8.775
1325	UNE EPM TELECOMUNICACIONES SA	900092385	PROVEEDORES ESTRATÉGICOS	1272236928	19/10/2018	-	3.882.268	9.182
1326	UNE EPM TELECOMUNICACIONES SA	900092385	PROVEEDORES ESTRATÉGICOS	1282372613	21/11/2018	-	1.978.269	25.330
1327	UNE EPM TELECOMUNICACIONES SA	900092385	PROVEEDORES ESTRATÉGICOS	1292563689	17/12/2018	-	2.946.834	52.979
1328	UNE EPM TELECOMUNICACIONES SA	900092385	PROVEEDORES ESTRATÉGICOS	1302801896	18/01/2019	-	1.978.269	76.723
1329	UNE EPM TELECOMUNICACIONES SA	900092385	PROVEEDORES ESTRATÉGICOS	1313035130	15/02/2019	-	1.978.268	112.408
1330	UNE EPM TELECOMUNICACIONES SA	900092385	PROVEEDORES ESTRATÉGICOS	1323422118	18/03/2019	-	1.978.269	118.934
1331	UNE EPM TELECOMUNICACIONES SA	900092385	PROVEEDORES ESTRATÉGICOS	1333768786	17/04/2019	-	1.978.267	146.403
1332	UNE EPM TELECOMUNICACIONES SA	900092385	PROVEEDORES ESTRATÉGICOS	1344249809	17/05/2019	-	1.978.266	172.611
1333	UNE EPM TELECOMUNICACIONES SA	900092385	PROVEEDORES ESTRATÉGICOS	1354700819	17/06/2019	-	1.978.263	187.533
1334	UNE EPM TELECOMUNICACIONES SA	900092385	PROVEEDORES ESTRATÉGICOS	1364396545	17/07/2019	-	1.978.264	199.756
1335	UNE EPM TELECOMUNICACIONES SA	900092385	PROVEEDORES ESTRATÉGICOS	1375705581	16/08/2019	-	1.978.262	242.645
1336	UNE EPM TELECOMUNICACIONES SA	900092385	PROVEEDORES ESTRATÉGICOS	1386971390	17/09/2019	-	1.978.260	256.892
1337	UNE EPM TELECOMUNICACIONES SA	900092385	PROVEEDORES ESTRATÉGICOS	1397480482	17/10/2019	-	1.978.260	258.415
1338	UNE EPM TELECOMUNICACIONES SA	900092385	PROVEEDORES ESTRATÉGICOS	1408243287	18/11/2019	-	1.978.259	317.398
1339	UNE EPM TELECOMUNICACIONES SA	900092385	PROVEEDORES ESTRATÉGICOS	1418287482	16/12/2019	-	1.978.257	298.196
1340	UNE EPM TELECOMUNICACIONES SA	900092385	PROVEEDORES ESTRATÉGICOS	1429076873	17/01/2020	-	1.978.349	295.675
1341	UNE EPM TELECOMUNICACIONES SA	900092385	PROVEEDORES ESTRATÉGICOS	1430421555	12/01/2020	-	74.255.835	-
1342	UNE EPM TELECOMUNICACIONES SA	900092385	PROVEEDORES ESTRATÉGICOS	1422057260	12/01/2020	-	219.936.435	-
1343	UNE EPM TELECOMUNICACIONES SA	900092385	PROVEEDORES ESTRATÉGICOS	1389936139	13/10/2019	-	231.901.735	-
1344	UNE EPM TELECOMUNICACIONES SA	900092385	PROVEEDORES ESTRATÉGICOS	1377600785	7/10/2019	-	232.828.340	-
1345	UNE EPM TELECOMUNICACIONES SA	900092385	PROVEEDORES ESTRATÉGICOS	1400518868	13/11/2019	-	232.274.315	-
1346	UNE EPM TELECOMUNICACIONES SA	900092385	PROVEEDORES ESTRATÉGICOS	1411275882	1/12/2019	-	219.211.327	-
1347	UNE EPM TELECOMUNICACIONES SA	900092385	PROVEEDORES ESTRATÉGICOS	1421550982	30/12/2019	-	21.680.062	-
1348	UNE EPM TELECOMUNICACIONES SA	900092385	PROVEEDORES ESTRATÉGICOS	1410772134	2/12/2019	-	21.680.062	-
1349	UNE EPM TELECOMUNICACIONES SA	900092385	PROVEEDORES ESTRATÉGICOS	1398684317	30/10/2019	-	3.744.741	-
1350	UNE EPM TELECOMUNICACIONES SA	900092385	PROVEEDORES ESTRATÉGICOS	1398684267	30/10/2019	-	17.935.322	-
1351	UNE EPM TELECOMUNICACIONES SA	900092385	PROVEEDORES ESTRATÉGICOS	1389430062	30/09/2019	-	3.744.741	-
1352	UNE EPM TELECOMUNICACIONES SA	900092385	PROVEEDORES ESTRATÉGICOS	1389429861	30/09/2019	-	17.935.322	-
1353	UNE EPM TELECOMUNICACIONES SA	900092385	PROVEEDORES ESTRATÉGICOS	1378719684	30/08/2019	-	3.744.741	-
1354	UNE EPM TELECOMUNICACIONES SA	900092385	PROVEEDORES ESTRATÉGICOS	1375606462	30/08/2019	-	17.935.322	-
1355	UNE EPM TELECOMUNICACIONES SA	900092385	PROVEEDORES ESTRATÉGICOS	1378719888	30/08/2019	-	17.935.322	-
1356	UNE EPM TELECOMUNICACIONES SA	900092385	PROVEEDORES ESTRATÉGICOS	501045341972	20/01/2020	-	14.861.444	1.730.600
1357	UNE EPM TELECOMUNICACIONES SA	900092385	PROVEEDORES ESTRATÉGICOS	501045341972	20/01/2020	-	685	-
1358	UNE EPM TELECOMUNICACIONES SA	900092385	PROVEEDORES ESTRATÉGICOS	501040239639	20/12/2019	-	42.315.612	4.376.442
1359	UNE EPM TELECOMUNICACIONES SA	900092385	PROVEEDORES ESTRATÉGICOS	501040239639	20/12/2019	-	6.912	-
1360	UNE EPM TELECOMUNICACIONES SA	900092385	PROVEEDORES ESTRATÉGICOS	501036713300	21/11/2019	-	101.015.896	4.048.429
1361	UNE EPM TELECOMUNICACIONES SA	900092385	PROVEEDORES ESTRATÉGICOS	501032287206	21/10/2019	-	37.087.441	3.395.752
1362	UNE EPM TELECOMUNICACIONES SA	900092385	PROVEEDORES ESTRATÉGICOS	501030376940	20/09/2019	-	35.846.080	2.767.504
1363	UNE EPM TELECOMUNICACIONES SA	900092385	PROVEEDORES ESTRATÉGICOS	501025402826	21/08/2019	-	34.430.924	2.516.562
1364	UNE EPM TELECOMUNICACIONES SA	900092385	PROVEEDORES ESTRATÉGICOS	501019357115	19/07/2019	-	29.367.724	2.358.078
1365	UNE EPM TELECOMUNICACIONES SA	900092385	PROVEEDORES ESTRATÉGICOS	501014175215	21/06/2019	-	31.806.104	2.299.067
1366	UNE EPM TELECOMUNICACIONES SA	900092385	PROVEEDORES ESTRATÉGICOS	501045341426	20/01/2020	-	9.612.613	1.011.919
1367	UNE EPM TELECOMUNICACIONES SA	900092385	PROVEEDORES ESTRATÉGICOS	501045341426	20/01/2020	-	12.795	-
1368	UNE EPM TELECOMUNICACIONES SA	900092385	PROVEEDORES ESTRATÉGICOS	501040239413	20/12/2019	-	27.442.373	2.541.516
1369	UNE EPM TELECOMUNICACIONES SA	900092385	PROVEEDORES ESTRATÉGICOS	501040239413	20/12/2019	-	896	-
1370	UNE EPM TELECOMUNICACIONES SA	900092385	PROVEEDORES ESTRATÉGICOS	501037276776	21/11/2019	-	55.182.876	2.403.248
1371	UNE EPM TELECOMUNICACIONES SA	900092385	PROVEEDORES ESTRATÉGICOS	501032159071	21/10/2019	-	29.723.437	1.961.022
1372	UNE EPM TELECOMUNICACIONES SA	900092385	PROVEEDORES ESTRATÉGICOS	501030377072	20/09/2019	-	28.386.563	1.481.890
1373	UNE EPM TELECOMUNICACIONES SA	900092385	PROVEEDORES ESTRATÉGICOS	501025602548	21/08/2019	-	25.734.374	1.274.191
1374	UNE EPM TELECOMUNICACIONES SA	900092385	PROVEEDORES ESTRATÉGICOS	501019357331	19/07/2019	-	21.016.782	1.124.735
1375	UNE EPM TELECOMUNICACIONES SA	900092385	PROVEEDORES ESTRATÉGICOS	501014240851	21/06/2019	-	20.875.741	977.243
1376	UNE EPM TELECOMUNICACIONES SA	900092385	PROVEEDORES ESTRATÉGICOS	110170569-57	10/12/2019	-	59.364	3.481
1377	UNE EPM TELECOMUNICACIONES SA	900092385	PROVEEDORES ESTRATÉGICOS	110045599-57	27/12/2019	-	178.091	7.507
1378	UNE EPM TELECOMUNICACIONES SA	900092385	PROVEEDORES ESTRATÉGICOS	109844598-85	27/11/2019	-	178.091	10.413
1379	UNE EPM TELECOMUNICACIONES SA	900092385	PROVEEDORES ESTRATÉGICOS	109664934-40	25/10/2019	-	178.091	7.201
1380	UNE EPM TELECOMUNICACIONES SA	900092385	PROVEEDORES ESTRATÉGICOS	109531867-16	27/09/2019	-	178.091	4.320
1381	UNE EPM TELECOMUNICACIONES SA	900092385	PROVEEDORES ESTRATÉGICOS	109350834-35	27/08/2019	-	178.091	1.442
1382	UNE EPM TELECOMUNICACIONES SA	900092385	PROVEEDORES ESTRATÉGICOS	1292439419	17/12/2018	-	577.538	-
1383	UNE EPM TELECOMUNICACIONES SA	900092385	PROVEEDORES ESTRATÉGICOS	1302682544	18/01/2019	-	288.769	1.469
1384	UNE EPM TELECOMUNICACIONES SA	900092385	PROVEEDORES ESTRATÉGICOS	1312902704	15/02/2019	-	288.769	7.415
1385	UNE EPM TELECOMUNICACIONES SA	900092385	PROVEEDORES ESTRATÉGICOS	1323295917	18/03/2019	-	288.769	9.897
1386	UNE EPM TELECOMUNICACIONES SA	900092385	PROVEEDORES ESTRATÉGICOS	1333677221	17/04/2019	-	288.769	13.158

1387	UNE EPM TELECOMUNICACIONES SA	900092385	PROVEEDORES ESTRATÉGICOS	1344116473	17/05/2019	-	288.769	16.828
1388	UNE EPM TELECOMUNICACIONES SA	900092385	PROVEEDORES ESTRATÉGICOS	1354563627	17/06/2019	-	288.769	19.390
1389	UNE EPM TELECOMUNICACIONES SA	900092385	PROVEEDORES ESTRATÉGICOS	1365118246	17/07/2019	-	288.769	21.543
1390	UNE EPM TELECOMUNICACIONES SA	900092385	PROVEEDORES ESTRATÉGICOS	1375564299	16/08/2019	-	288.769	27.139
1391	UNE EPM TELECOMUNICACIONES SA	900092385	PROVEEDORES ESTRATÉGICOS	1386831577	17/09/2019	-	288.769	29.598
1392	UNE EPM TELECOMUNICACIONES SA	900092385	PROVEEDORES ESTRATÉGICOS	1397370904	17/10/2019	-	288.769	30.430
1393	UNE EPM TELECOMUNICACIONES SA	900092385	PROVEEDORES ESTRATÉGICOS	1408128004	18/11/2019	-	288.769	38.164
1394	UNE EPM TELECOMUNICACIONES SA	900092385	PROVEEDORES ESTRATÉGICOS	1419009867	16/12/2019	-	288.769	36.458
1395	UNE EPM TELECOMUNICACIONES SA	900092385	PROVEEDORES ESTRATÉGICOS	1429801388	27/12/2019	-	96.257	12.546
1396	UNE EPM TELECOMUNICACIONES SA	900092385	PROVEEDORES ESTRATÉGICOS	104762565-09	24/04/2017	-	32.010	445
1397	UNE EPM TELECOMUNICACIONES SA	900092385	PROVEEDORES ESTRATÉGICOS	104568099-41	24/03/2017	-	100.466	7.432
1398	UNE EPM TELECOMUNICACIONES SA	900092385	PROVEEDORES ESTRATÉGICOS	123368498	31/12/2018	-	174.300	810
1399	UNE EPM TELECOMUNICACIONES SA	900092385	PROVEEDORES ESTRATÉGICOS	123368492	31/12/2018	-	174.300	810
1400	UNE EPM TELECOMUNICACIONES SA	900092385	PROVEEDORES ESTRATÉGICOS	123369209	31/12/2018	-	215.690	1.010
1401	UNE EPM TELECOMUNICACIONES SA	900092385	PROVEEDORES ESTRATÉGICOS	20139461	20/11/2019	-	56.089.662	-
1402	UNE EPM TELECOMUNICACIONES SA	900092385	PROVEEDORES ESTRATÉGICOS	20139462	20/11/2019	-	56.713.544	-
1403	UNE EPM TELECOMUNICACIONES SA	900092385	PROVEEDORES ESTRATÉGICOS	20139463	20/11/2019	-	25.401.894	-
1404	UNE EPM TELECOMUNICACIONES SA	900092385	PROVEEDORES ESTRATÉGICOS	20140056	20/12/2019	-	47.736.126	-
1405	UNE EPM TELECOMUNICACIONES SA	900092385	PROVEEDORES ESTRATÉGICOS	20140057	20/12/2019	-	48.411.371	-
1406	UNE EPM TELECOMUNICACIONES SA	900092385	PROVEEDORES ESTRATÉGICOS	20140058	20/12/2019	-	18.837.320	-
1407	UNE EPM TELECOMUNICACIONES SA	900092385	PROVEEDORES ESTRATÉGICOS	20140093	21/12/2019	-	27.790.511	-
1408	UNE EPM TELECOMUNICACIONES SA	900092385	PROVEEDORES ESTRATÉGICOS	20140094	21/12/2019	-	30.632.633	-
1409	UNE EPM TELECOMUNICACIONES SA	900092385	PROVEEDORES ESTRATÉGICOS	20140095	21/12/2019	-	12.631.900	-
1410	UNE EPM TELECOMUNICACIONES SA	900092385	PROVEEDORES ESTRATÉGICOS	20140831	16/01/2020	-	14.214.673	-
1411	UNE EPM TELECOMUNICACIONES SA	900092385	PROVEEDORES ESTRATÉGICOS	20140832	16/01/2020	-	23.805.257	-
1412	UNE EPM TELECOMUNICACIONES SA	900092385	PROVEEDORES ESTRATÉGICOS	20140833	16/01/2020	-	17.520.790	-
1413	UNE EPM TELECOMUNICACIONES SA	900092385	PROVEEDORES ESTRATÉGICOS	20141699	7/03/2020	-	3.680.656	-
1414	UNE EPM TELECOMUNICACIONES SA	900092385	PROVEEDORES ESTRATÉGICOS	20141703	7/03/2020	-	6.608.591	-
1415	UNE EPM TELECOMUNICACIONES SA	900092385	PROVEEDORES ESTRATÉGICOS	20141705	7/03/2020	-	8.438.641	-
1416	UNE EPM TELECOMUNICACIONES SA	900092385	PROVEEDORES ESTRATÉGICOS	20139464	20/11/2019	-	9.523.130	-
1417	UNE EPM TELECOMUNICACIONES SA	900092385	PROVEEDORES ESTRATÉGICOS	20140059	20/12/2019	-	9.523.130	-
1418	UNE EPM TELECOMUNICACIONES SA	900092385	PROVEEDORES ESTRATÉGICOS	20140097	21/12/2019	-	9.523.130	-
1419	UNE EPM TELECOMUNICACIONES SA	900092385	PROVEEDORES ESTRATÉGICOS	20140834	16/01/2020	-	9.523.130	-
1420	UNE EPM TELECOMUNICACIONES SA	900092385	PROVEEDORES ESTRATÉGICOS	20141706	7/03/2020	-	3.071.974	-
1421	UNE EPM TELECOMUNICACIONES SA	900092385	PROVEEDORES ESTRATÉGICOS	500959886647	Informativos	-	-	1.676.055
1422	UNE EPM TELECOMUNICACIONES SA	900092385	PROVEEDORES ESTRATÉGICOS	500964340855	Informativos	-	-	1.195.456
1423	UNE EPM TELECOMUNICACIONES SA	900092385	PROVEEDORES ESTRATÉGICOS	500968867216	Informativos	-	-	833.934
1424	UNE EPM TELECOMUNICACIONES SA	900092385	PROVEEDORES ESTRATÉGICOS	500973386501	Informativos	-	-	497.015
1425	UNE EPM TELECOMUNICACIONES SA	900092385	PROVEEDORES ESTRATÉGICOS	500977697985	Informativos	-	-	480.478
1426	UNE EPM TELECOMUNICACIONES SA	900092385	PROVEEDORES ESTRATÉGICOS	500982200929	Informativos	-	-	467.973
1427	UNE EPM TELECOMUNICACIONES SA	900092385	PROVEEDORES ESTRATÉGICOS	500995415827	Informativos	-	-	279.387
1428	UNE EPM TELECOMUNICACIONES SA	900092385	PROVEEDORES ESTRATÉGICOS	500999842364	Informativos	-	-	279.387
1429	UNE EPM TELECOMUNICACIONES SA	900092385	PROVEEDORES ESTRATÉGICOS	501004433488	Informativos	-	-	279.387
1430	UNE EPM TELECOMUNICACIONES SA	900092385	PROVEEDORES ESTRATÉGICOS	501008885071	Informativos	-	-	279.387
1431	UNE EPM TELECOMUNICACIONES SA	900092385	PROVEEDORES ESTRATÉGICOS	501013258485	Informativos	-	-	279.387
1432	UNE EPM TELECOMUNICACIONES SA	900092385	PROVEEDORES ESTRATÉGICOS	501017553260	Informativos	-	-	279.387
1433	UNE EPM TELECOMUNICACIONES SA	900092385	PROVEEDORES ESTRATÉGICOS	501022130603	Informativos	-	-	279.387
1434	UNE EPM TELECOMUNICACIONES SA	900092385	PROVEEDORES ESTRATÉGICOS	501026487044	Informativos	-	-	279.387
1435	UNE EPM TELECOMUNICACIONES SA	900092385	PROVEEDORES ESTRATÉGICOS	501030872185	Informativos	-	-	279.387
1436	UNE EPM TELECOMUNICACIONES SA	900092385	PROVEEDORES ESTRATÉGICOS	501035360956	Informativos	-	-	279.387
1437	UNE EPM TELECOMUNICACIONES SA	900092385	PROVEEDORES ESTRATÉGICOS	501039799342	Informativos	-	-	279.387
1438	UNE EPM TELECOMUNICACIONES SA	900092385	PROVEEDORES ESTRATÉGICOS	501043686203	Informativos	-	-	93.129
Total UNE EPM TELECOMUNICACIONES SA						-	5.002.021.965	349.416.262
1439	UNIZ.ONLINE SAS	901049165	PROVEEDORES ESTRATÉGICOS	PROVISION SERVICIOS 2019 748	10/12/2019	-	6.184	-
Total UNIZ.ONLINE SAS						-	6.184	-
1440	UNIQUE ARQUITECTURA Y DISEÑO SAS	900712870	PROVEEDORES ESTRATÉGICOS	PROVISION SERVICIOS 2019 750	10/12/2019	-	5.564.905	-
Total UNIQUE ARQUITECTURA Y DISEÑO SAS						-	5.564.905	-
1441	UNLOCK & FREE SAS	900426295	PROVEEDORES ESTRATÉGICOS	PROVISION SERVICIOS 2019 751	10/12/2019	-	651.727	-
Total UNLOCK & FREE SAS						-	651.727	-
1442	UNO 27 S.A.S	900526171	PROVEEDORES ESTRATÉGICOS	237	24/11/2019	-	111.704.617	-
1443	UNO 27 S.A.S	900526171	PROVEEDORES ESTRATÉGICOS	265	23/12/2019	-	65.965.188	-
1444	UNO 27 S.A.S	900526171	PROVEEDORES ESTRATÉGICOS	314	22/01/2020	-	56.473.502	-
1445	UNO 27 S.A.S	900526171	PROVEEDORES ESTRATÉGICOS	315	22/01/2020	-	16.741.653	-
1446	UNO 27 S.A.S	900526171	PROVEEDORES ESTRATÉGICOS	FE5	23/02/2020	-	58.616.843	-
1447	UNO 27 S.A.S	900526171	PROVEEDORES ESTRATÉGICOS	FE8	23/02/2020	-	12.517.933	-
Total UNO 27 S.A.S						-	322.019.736	-
1448	VANTELMOVIL S.A.S	900935070	PROVEEDORES ESTRATÉGICOS	PROVISION SERVICIOS 2019 752	10/12/2019	-	1.595.274	-
Total VANTELMOVIL S.A.S						-	1.595.274	-
1449	VIATEK CONSULTING COLOMBIA SAS	900573733	PROVEEDORES ESTRATÉGICOS	419	23/12/2019	-	44.008.047	-
1450	VIATEK CONSULTING COLOMBIA SAS	900573733	PROVEEDORES ESTRATÉGICOS	442	22/01/2020	-	56.757.507	-
1451	VIATEK CONSULTING COLOMBIA SAS	900573733	PROVEEDORES ESTRATÉGICOS	461	5/03/2020	-	34.300.557	-
1452	VIATEK CONSULTING COLOMBIA SAS	900573733	PROVEEDORES ESTRATÉGICOS	496	10/12/2019	-	34.601.778	-
1453	VIATEK CONSULTING COLOMBIA SAS	900573733	PROVEEDORES ESTRATÉGICOS	505	10/12/2019	-	1.523.371	-
Total VIATEK CONSULTING COLOMBIA SAS						-	171.191.260	-

1454	VIDA MOVIL CALI SAS	900810233	PROVEEDORES ESTRATÉGICOS	PROVISION SERVICIOS 2019 756	10/12/2019	-	9.386.098	-	
	Total VIDA MOVIL CALI SAS					-	9.386.098	-	
1455	VITACOM DE COLOMBIA SAS	800250325	PROVEEDORES ESTRATÉGICOS	9092	6/11/2019	8.894	30.403.961	-	
1456	VITACOM DE COLOMBIA SAS	800250325	PROVEEDORES ESTRATÉGICOS	9111	1/12/2019	8.895	30.407.380	-	
1457	VITACOM DE COLOMBIA SAS	800250325	PROVEEDORES ESTRATÉGICOS	9129	31/12/2019	8.895	30.407.380	-	
1458	VITACOM DE COLOMBIA SAS	800250325	PROVEEDORES ESTRATÉGICOS	9150	30/01/2020	8.894	30.403.961	-	
1459	VITACOM DE COLOMBIA SAS	800250325	PROVEEDORES ESTRATÉGICOS	9163	1/03/2020	8.894	30.403.961	-	
1460	VITACOM DE COLOMBIA SAS	800250325	PROVEEDORES ESTRATÉGICOS	9195	17/02/2020	2.667	9.117.086	-	
	Total VITACOM DE COLOMBIA SAS					47.139	161.143.729	-	
1461	WM WIRELESS & MOBILE LTDA	800083486	PROVEEDORES ESTRATÉGICOS	W 45663	6/11/2019	4.162	14.229.081	-	
1462	WM WIRELESS & MOBILE LTDA	800083486	PROVEEDORES ESTRATÉGICOS	W45734	18/11/2019	-	1.276.267	-	
1463	WM WIRELESS & MOBILE LTDA	800083486	PROVEEDORES ESTRATÉGICOS	W45895	9/12/2019	3.969	13.567.263	-	
1464	WM WIRELESS & MOBILE LTDA	800083486	PROVEEDORES ESTRATÉGICOS	W46107	14/01/2020	3.844	13.140.637	-	
1465	WM WIRELESS & MOBILE LTDA	800083486	PROVEEDORES ESTRATÉGICOS	W46329	10/02/2020	3.969	13.567.263	-	
1466	WM WIRELESS & MOBILE LTDA	800083486	PROVEEDORES ESTRATÉGICOS	W46529	5/03/2020	4.633	15.837.134	-	
	Total WM WIRELESS & MOBILE LTDA					20.577	71.617.646	-	
1467	YOPO MOVIL S.A.S.	900715569	PROVEEDORES ESTRATÉGICOS	PROVISION SERVICIOS 2019 760	10/12/2019	-	39.344	-	
	Total YOPO MOVIL S.A.S.					-	39.344	-	
1468	ZONA LOGISTICA S.A.S.	900220423	PROVEEDORES ESTRATÉGICOS	FC-BV9041	31/12/2019	-	5.176.948	-	
1469	ZONA LOGISTICA S.A.S.	900220423	PROVEEDORES ESTRATÉGICOS	FC-BV9042	31/12/2019	-	2.460.706	-	
1470	ZONA LOGISTICA S.A.S.	900220423	PROVEEDORES ESTRATÉGICOS	FC-BV9043	31/12/2019	-	745.025	-	
1471	ZONA LOGISTICA S.A.S.	900220423	PROVEEDORES ESTRATÉGICOS	FC-BV9580	13/03/2020	-	496.683	-	
1472	ZONA LOGISTICA S.A.S.	900220423	PROVEEDORES ESTRATÉGICOS	FC-BV9581	13/03/2020	-	875.444	-	
1473	ZONA LOGISTICA S.A.S.	900220423	PROVEEDORES ESTRATÉGICOS	FC-BV9582	13/03/2020	-	135.459	-	
1474	ZONA LOGISTICA S.A.S.	900220423	PROVEEDORES ESTRATÉGICOS	FC-BV9588	13/03/2020	-	378.570	-	
1475	ZONA LOGISTICA S.A.S.	900220423	PROVEEDORES ESTRATÉGICOS	FC-BV9611	18/03/2020	-	225.765	-	
	Total ZONA LOGISTICA S.A.S.					-	10.494.601	-	
1476	ZONA SEGURA SAS	811040365	PROVEEDORES ESTRATÉGICOS	4502	10/12/2019	-	2.332.097	-	
1477	ZONA SEGURA SAS	811040365	PROVEEDORES ESTRATÉGICOS	4503	10/12/2019	-	777.365	-	
	Total ZONA SEGURA SAS					-	3.109.462	-	
1478	ZONAINTEC SAS	901139430	PROVEEDORES ESTRATÉGICOS	503	23/11/2019	-	43.657.570	-	
1479	ZONAINTEC SAS	901139430	PROVEEDORES ESTRATÉGICOS	508	4/02/2020	-	7.152.334	-	
1480	ZONAINTEC SAS	901139430	PROVEEDORES ESTRATÉGICOS	NC7550	4/02/2020	-	1.225.568	-	
1481	ZONAINTEC SAS	901139430	PROVEEDORES ESTRATÉGICOS	NC7551	4/02/2020	-	6.130.347	-	
1482	ZONAINTEC SAS	901139430	PROVEEDORES ESTRATÉGICOS	Zi 502	1/11/2019	-	43.211.968	-	
1483	ZONAINTEC SAS	901139430	PROVEEDORES ESTRATÉGICOS	Zi 507	31/01/2020	-	58.251.077	-	
	Total ZONAINTEC SAS					-	159.628.864	-	
1484	ZONTEL SAS	900947025	PROVEEDORES ESTRATÉGICOS	PROVISION SERVICIOS 2019 762	10/12/2019	-	96.229	-	
	Total ZONTEL SAS					-	96.229	-	
TOTAL CRÉDITOS CUARTA CLASE						25.551.330	261.665.353.008	2.376.178.793	

CRÉDITOS QUINTA CLASE									
	Nombre o Razón Social	Nit o Cédula de Ciudadanía	Clase de Crédito	No de la Obligación	Fecha de Vencimiento	Saldo Capital por Pagar USD	Saldo Capital por Pagar COP	Intereses Informativos	Identificación Bien en Garantía
1	360 UC SOLUTIONS SAS	900086713	QUIROGRAFARIO	PROVISION SERVICIOS 2019 294	10/12/2019	-	5.837.886	-	
	Total 360 UC SOLUTIONS SAS					-	5.837.886	-	
2	A WORLD SERVICE SAS	900783805	QUIROGRAFARIO	PROVISION SERVICIOS 2019 295	10/12/2019	-	8.065.746	-	
	Total A WORLD SERVICE SAS					-	8.065.746	-	
3	ADVANCED INTEGRATED	215008030015	QUIROGRAFARIO	PROVISION SERVICIOS 2018 763	10/12/2019	-	27.347.840	-	
	Total ADVANCED INTEGRATED					-	27.347.840	-	
4	ADVANCED INTEGRATED PLATAFORM CORP	462307168	QUIROGRAFARIO	PROVISION SERVICIOS 2019 297	10/12/2019	-	1.759	-	
	Total ADVANCED INTEGRATED PLATAFORM CORP					-	1.759	-	
5	AEROREP SAS	900572972	QUIROGRAFARIO	PROVISION SERVICIOS 2019 298	10/12/2019	-	1.907.828	-	
	Total AEROREP SAS					-	1.907.828	-	
6	AGAVAL S.A	890903995	QUIROGRAFARIO	AG73	27/01/2020	-	109.102	-	
7	AGAVAL S.A	890903995	QUIROGRAFARIO	AG72	27/01/2020	-	543.130	-	
8	AGAVAL S.A	890903995	QUIROGRAFARIO	7513	30/12/2019	-	416.075	-	
9	AGAVAL S.A	890903995	QUIROGRAFARIO	FE967	12/12/2019	-	7.439.004	-	
10	AGAVAL S.A	890903995	QUIROGRAFARIO	FE968	12/12/2019	-	892.681	-	
	Total AGAVAL S.A					-	9.399.992	-	
11	AGT NETWORKS USA LLC	82086276	QUIROGRAFARIO	INV-00000301	5/01/2020	19.265	65.857.017	-	
12	AGT NETWORKS USA LLC	82086276	QUIROGRAFARIO	INV-00000321	7/03/2020	46.238	158.062.995	-	
	Total AGT NETWORKS USA LLC					65.503	223.920.012	-	
13	AGTN NETWORKS COLOMBIA SOCIEDAD POR ACCIONES SIMPLIFICADA	901109616	QUIROGRAFARIO	BTA 008	30/12/2019	67.638	209.677.800	-	
	Total AGTN NETWORKS COLOMBIA SOCIEDAD POR ACCIONES SIMPLIFICADA					67.638	209.677.800	-	
14	AIIA GROUP S.A.S	900782165	QUIROGRAFARIO	PROVISION SERVICIOS 2019 302	10/12/2019	-	4.005.162	-	
	Total AIIA GROUP S.A.S					-	4.005.162	-	
15	ALMACEN GENERAL DE DEPOSITOS S.A ALPOPULAR	860020382	QUIROGRAFARIO	LG12189	13/04/2020	-	999.324	-	
	Total ALMACEN GENERAL DE DEPOSITOS S.A ALPOPULAR					-	999.324	-	
16	ALMACENES GENERALES DE DEPOSITO ALMAGARIO SA	899999049	QUIROGRAFARIO	1000 80553X	3/03/2020	-	297.690	-	
17	ALMACENES GENERALES DE DEPOSITO ALMAGARIO SA	899999049	QUIROGRAFARIO	100078990	22/01/2020	-	407.646	-	
18	ALMACENES GENERALES DE DEPOSITO ALMAGARIO SA	899999049	QUIROGRAFARIO	2001 41424X	3/03/2020	-	27.827.365	-	
19	ALMACENES GENERALES DE DEPOSITO ALMAGARIO SA	899999049	QUIROGRAFARIO	2001 41425X	4/03/2020	-	12.061.572	-	
20	ALMACENES GENERALES DE DEPOSITO ALMAGARIO SA	899999049	QUIROGRAFARIO	200141044	22/01/2020	-	26.613.939	-	



21	ALMACENES GENERALES DE DEPOSITO ALMAGARIO SA	899999049	QUIROGRAFARIO	3005 11431X	4/03/2020	-	342.731	-	
22	ALMACENES GENERALES DE DEPOSITO ALMAGARIO SA	899999049	QUIROGRAFARIO	300510349	22/01/2020	-	305.938	-	
23	ALMACENES GENERALES DE DEPOSITO ALMAGARIO SA	899999049	QUIROGRAFARIO	4001 19191X	3/03/2020	-	425.689	-	
24	ALMACENES GENERALES DE DEPOSITO ALMAGARIO SA	899999049	QUIROGRAFARIO	400118368	22/01/2020	-	467.339	-	
25	ALMACENES GENERALES DE DEPOSITO ALMAGARIO SA	899999049	QUIROGRAFARIO	6001 6515X	4/03/2020	-	364.908	-	
26	ALMACENES GENERALES DE DEPOSITO ALMAGARIO SA	899999049	QUIROGRAFARIO	60015581	22/01/2020	-	749.278	-	
27	ALMACENES GENERALES DE DEPOSITO ALMAGARIO SA	899999049	QUIROGRAFARIO	8001 51167X	3/03/2020	-	303.255	-	
28	ALMACENES GENERALES DE DEPOSITO ALMAGARIO SA	899999049	QUIROGRAFARIO	800145678	22/01/2020	-	431.299	-	
29	ALMACENES GENERALES DE DEPOSITO ALMAGARIO SA	899999049	QUIROGRAFARIO	2001 41477	11/03/2020	-	23.822.456	-	
30	ALMACENES GENERALES DE DEPOSITO ALMAGARIO SA	899999049	QUIROGRAFARIO	60015710	10/12/2019	-	10.265	-	
31	ALMACENES GENERALES DE DEPOSITO ALMAGARIO SA	899999049	QUIROGRAFARIO	2001 41478	11/03/2020	-	7.046.727	-	
32	ALMACENES GENERALES DE DEPOSITO ALMAGARIO SA	899999049	QUIROGRAFARIO	200141314	21/04/2020	-	8.140.751	-	
33	ALMACENES GENERALES DE DEPOSITO ALMAGARIO SA	899999049	QUIROGRAFARIO	200141315	21/04/2020	-	314.138	-	
34	ALMACENES GENERALES DE DEPOSITO ALMAGARIO SA	899999049	QUIROGRAFARIO	3005 11433	11/03/2020	-	202.421	-	
35	ALMACENES GENERALES DE DEPOSITO ALMAGARIO SA	899999049	QUIROGRAFARIO	4001 19236	11/03/2020	-	356.722	-	
36	ALMACENES GENERALES DE DEPOSITO ALMAGARIO SA	899999049	QUIROGRAFARIO	400118565	21/04/2020	-	118.907	-	
37	ALMACENES GENERALES DE DEPOSITO ALMAGARIO SA	899999049	QUIROGRAFARIO	6001 6564	11/03/2020	-	307.955	-	
38	ALMACENES GENERALES DE DEPOSITO ALMAGARIO SA	899999049	QUIROGRAFARIO	8001 51187	11/03/2020	-	254.836	-	
39	ALMACENES GENERALES DE DEPOSITO ALMAGARIO SA	899999049	QUIROGRAFARIO	800145850	21/04/2020	-	84.945	-	
40	ALMACENES GENERALES DE DEPOSITO ALMAGARIO SA	899999049	QUIROGRAFARIO	1000 80676	11/03/2020	-	227.814	-	
41	ALMACENES GENERALES DE DEPOSITO ALMAGARIO SA	899999049	QUIROGRAFARIO	300510424	10/12/2019	-	152.819	-	
42	ALMACENES GENERALES DE DEPOSITO ALMAGARIO SA	899999049	QUIROGRAFARIO	100079982	10/12/2019	-	83.642	-	
Total ALMACENES GENERALES DE DEPOSITO ALMAGARIO SA							111.723.047	-	
43	ALMACENES GENERALES DE DEPOSITO ALMAVIVA S.A.	860002153	QUIROGRAFARIO	BTA3841	20/11/2019	-	1.018.836	-	
44	ALMACENES GENERALES DE DEPOSITO ALMAVIVA S.A.	860002153	QUIROGRAFARIO	BTA3842	20/11/2019	-	24.772.942	-	
45	ALMACENES GENERALES DE DEPOSITO ALMAVIVA S.A.	860002153	QUIROGRAFARIO	BTA4610	8/12/2019	-	3.737.434	-	
46	ALMACENES GENERALES DE DEPOSITO ALMAVIVA S.A.	860002153	QUIROGRAFARIO	BTA5224	22/12/2019	-	404.839	-	
47	ALMACENES GENERALES DE DEPOSITO ALMAVIVA S.A.	860002153	QUIROGRAFARIO	BTA5225	22/12/2019	-	24.288.294	-	
48	ALMACENES GENERALES DE DEPOSITO ALMAVIVA S.A.	860002153	QUIROGRAFARIO	BTA6431	21/01/2020	-	24.232.220	-	
49	ALMACENES GENERALES DE DEPOSITO ALMAVIVA S.A.	860002153	QUIROGRAFARIO	BTA6432	21/01/2020	-	180.566	-	
Total ALMACENES GENERALES DE DEPOSITO ALMAVIVA S.A.							78.635.131	-	
50	ANDINA VENTAS & SERVICIOS SAS.	900433105	QUIROGRAFARIO	PROVISION SERVICIOS 2019 311	10/12/2019	-	805.667	-	
Total ANDINA VENTAS & SERVICIOS SAS.							805.667	-	
51	APPLUS NORCONTROL COLOMBIA LIMITADA	830513773	QUIROGRAFARIO	C051581	18/02/2020	-	134.946.000	-	
52	APPLUS NORCONTROL COLOMBIA LIMITADA	830513773	QUIROGRAFARIO	C051659	11/03/2020	-	4.058.931	-	
53	APPLUS NORCONTROL COLOMBIA LIMITADA	830513773	QUIROGRAFARIO	C051760	12/02/2020	-	15.120.000	-	
54	APPLUS NORCONTROL COLOMBIA LIMITADA	830513773	QUIROGRAFARIO	COL52684	25/03/2020	-	2.540.656	-	
55	APPLUS NORCONTROL COLOMBIA LIMITADA	830513773	QUIROGRAFARIO	COL52683	25/03/2020	-	6.069.344	-	
56	APPLUS NORCONTROL COLOMBIA LIMITADA	830513773	QUIROGRAFARIO	COL52858	21/04/2020	-	4.666.667	-	
Total APPLUS NORCONTROL COLOMBIA LIMITADA							167.401.598	-	
57	AQUAMAQ SA	830106634	QUIROGRAFARIO	75053	19/03/2020	-	819.039	-	
Total AQUAMAQ SA							819.039	-	
58	ASEGURANDO AGENCIA LTDA	900661229	QUIROGRAFARIO	PROVISION SERVICIOS 2019 315	10/12/2019	-	2.938.572	-	
Total ASEGURANDO AGENCIA LTDA							2.938.572	-	
59	ASESORES DE SEGUROS MANEJAR LTDA	800113322	QUIROGRAFARIO	PROVISION SERVICIOS 2019 316	10/12/2019	-	482.305	-	
Total ASESORES DE SEGUROS MANEJAR LTDA							482.305	-	
60	ASTELCOM S.A.S.	900947916	QUIROGRAFARIO	PROVISION SERVICIOS 2019 319	10/12/2019	-	122.391	-	
Total ASTELCOM S.A.S.							122.391	-	
61	ATESER S.A.S.	900514288	QUIROGRAFARIO	PROVISION SERVICIOS 2019 321	10/12/2019	-	191.669	-	
Total ATESER S.A.S.							191.669	-	
62	ATL COMUNICACIONES SAS	901080899	QUIROGRAFARIO	PROVISION SERVICIOS 2019 322	10/12/2019	-	300.205	-	
Total ATL COMUNICACIONES SAS							300.205	-	
63	BANCO DE BOGOTÁ D.C. SA	860002964	QUIROGRAFARIO	356167504	10/12/2019	-	1.504.061.132	15.091.732	
64	BANCO DE BOGOTÁ D.C. SA	860002964	QUIROGRAFARIO	4864120056603429	20/01/2020	-	12.800.054	-	
65	BANCO DE BOGOTÁ D.C. SA	860002964	QUIROGRAFARIO	456393410	14/02/2020	-	333.164.436	2.446.297	
Total BANCO DE BOGOTÁ D.C. SA							1.850.025.622	17.538.029	
66	BANCO GNB SUDAMERIS	860050750	QUIROGRAFARIO	11066205	27/04/2020	-	800.000.000	11.587.977	
Total BANCO GNB SUDAMERIS							800.000.000	11.587.977	
67	BCELL S.A.S.	900885892	QUIROGRAFARIO	PROVISION SERVICIOS 2019 330	10/12/2019	-	101.613	-	
Total BCELL S.A.S.							101.613	-	
68	BE MOBILE TECHNOLOGY S.A.S.	900359281	QUIROGRAFARIO	PROVISION SERVICIOS 2019 331	10/12/2019	-	72.635	-	
Total BE MOBILE TECHNOLOGY S.A.S.							72.635	-	
69	BERCORP GROUP S A S	900822621	QUIROGRAFARIO	PROVISION SERVICIOS 2019 332	10/12/2019	-	2.831.723	-	
Total BERCORP GROUP S A S							2.831.723	-	
70	BET-EL COMERCIALIZADORA N&S S A S	900586191	QUIROGRAFARIO	PROVISION SERVICIOS 2019 333	10/12/2019	-	1.353.133	-	
Total BET-EL COMERCIALIZADORA N&S S A S							1.353.133	-	
71	BIEN RAIZ S.A.	890937655	QUIROGRAFARIO	PROVISION SERVICIOS 2019 334	10/12/2019	-	74.970	-	
Total BIEN RAIZ S.A.							74.970	-	
72	BIG SOLUTIONS GROUP SAS	900962098	QUIROGRAFARIO	PROVISION SERVICIOS 2019 335	10/12/2019	-	296.478	-	
Total BIG SOLUTIONS GROUP SAS							296.478	-	
73	BIGMOBILE COMUNICACIONES S.A.S.	900879565	QUIROGRAFARIO	PROVISION SERVICIOS 2019 336	10/12/2019	-	84.998	-	
Total BIGMOBILE COMUNICACIONES S.A.S.							84.998	-	
74	BLUENOTE MANAGEMENT CONSULTING COLOMBIA SAS	900527810	QUIROGRAFARIO	PROVISION SERVICIOS 2019 338	10/12/2019	-	42.500.000	-	
Total BLUENOTE MANAGEMENT CONSULTING COLOMBIA SAS							42.500.000	-	

75	BNY MELLON CAPITAL MARKETS, LLC	444444608	QUIROGRAFARIO	12242	15/11/2019	3.049	10.422.262	-	-
	<b>Total BNY MELLON CAPITAL MARKETS, LLC</b>					<b>3.049</b>	<b>10.422.262</b>	-	-
76	BUELVAS & RASCH INVERSIONES SAS	900864082	QUIROGRAFARIO	PROVISION SERVICIOS 2019 341	10/12/2019	-	18.157	-	-
	<b>Total BUELVAS &amp; RASCH INVERSIONES SAS</b>					-	<b>18.157</b>	-	-
77	C & C SERVICES SAS	900008653	QUIROGRAFARIO	33437	20/11/2019	-	7.980.306	-	-
78	C & C SERVICES SAS	900008653	QUIROGRAFARIO	33470	23/12/2019	-	8.383.409	-	-
79	C & C SERVICES SAS	900008653	QUIROGRAFARIO	CYC 47	16/02/2020	-	6.629.750	-	-
80	C & C SERVICES SAS	900008653	QUIROGRAFARIO	CYC 49	18/02/2020	-	4.484.470	-	-
81	C & C SERVICES SAS	900008653	QUIROGRAFARIO	CYC104	23/03/2020	-	783.273	-	-
82	C & C SERVICES SAS	900008653	QUIROGRAFARIO	CYC 118	20/04/2020	-	942.830	-	-
83	C & C SERVICES SAS	900008653	QUIROGRAFARIO	CYC104	23/03/2020	-	6.285.471	-	-
	<b>Total C &amp; C SERVICES SAS</b>					-	<b>35.489.507</b>	-	-
84	C & D PROYECTOS INTEGRADOS SAS	900357619	QUIROGRAFARIO	A 664	11/11/2019	-	22.178.806	-	-
85	C & D PROYECTOS INTEGRADOS SAS	900357619	QUIROGRAFARIO	A 665	11/11/2019	-	55.688.154	-	-
86	C & D PROYECTOS INTEGRADOS SAS	900357619	QUIROGRAFARIO	A 685	13/01/2020	-	14.007.985	-	-
87	C & D PROYECTOS INTEGRADOS SAS	900357619	QUIROGRAFARIO	A678	6/01/2020	-	23.283.486	-	-
88	C & D PROYECTOS INTEGRADOS SAS	900357619	QUIROGRAFARIO	A679	6/01/2020	-	6.365.314	-	-
89	C & D PROYECTOS INTEGRADOS SAS	900357619	QUIROGRAFARIO	D-10X	17/02/2020	-	62.758.864	-	-
90	C & D PROYECTOS INTEGRADOS SAS	900357619	QUIROGRAFARIO	PROVISION SERVICIOS 2019 771	10/12/2019	-	1.415.798	-	-
	<b>Total C &amp; D PROYECTOS INTEGRADOS SAS</b>					-	<b>185.698.407</b>	-	-
91	CAJA DE COMPENSACION FAMILIAR COMPENSAR	860066942	QUIROGRAFARIO	CCB1 660625	23/01/2020	-	360.880	-	-
92	CAJA DE COMPENSACION FAMILIAR COMPENSAR	860066942	QUIROGRAFARIO	CCB1 658714	4/03/2020	-	8.399.434	-	-
93	CAJA DE COMPENSACION FAMILIAR COMPENSAR	860066942	QUIROGRAFARIO	562403	23/03/2020	-	378.880	-	-
94	CAJA DE COMPENSACION FAMILIAR COMPENSAR	860066942	QUIROGRAFARIO	599056	21/05/2020	-	153.174	-	-
95	CAJA DE COMPENSACION FAMILIAR COMPENSAR	860066942	QUIROGRAFARIO	SD01 551367	21/12/2019	-	221.440	-	-
	<b>Total CAJA DE COMPENSACION FAMILIAR COMPENSAR</b>					-	<b>9.513.808</b>	-	-
96	CASA EDITORIAL EL TIEMPO	860001022	QUIROGRAFARIO	FE03932445133	7/12/2019	-	821.161	-	-
	<b>Total CASA EDITORIAL EL TIEMPO</b>					-	<b>821.161</b>	-	-
97	CLOUD BASED SAS	900431492	QUIROGRAFARIO	1591	9/02/2020	-	41.667	-	-
	<b>Total CLOUD BASED SAS</b>					-	<b>41.667</b>	-	-
98	CLX NETWORKS AB	5567475495	QUIROGRAFARIO	PROVISION SERVICIOS 2018 765	10/12/2019	-	8.475.509	-	-
	<b>Total CLX NETWORKS AB</b>					-	<b>8.475.509</b>	-	-
99	COLVANES SAS	800185306	QUIROGRAFARIO	FE01-23177	5/12/2019	-	10.778.865	-	-
100	COLVANES SAS	800185306	QUIROGRAFARIO	FE01-23361	10/12/2019	-	41.793	-	-
101	COLVANES SAS	800185306	QUIROGRAFARIO	FE01-23362	10/12/2019	-	309.938	-	-
102	COLVANES SAS	800185306	QUIROGRAFARIO	FE01-23363	10/12/2019	-	7.760.748	-	-
103	COLVANES SAS	800185306	QUIROGRAFARIO	FE01-26145	5/01/2020	-	10.778.865	-	-
104	COLVANES SAS	800185306	QUIROGRAFARIO	FE01-26256	7/01/2020	-	383.836	-	-
105	COLVANES SAS	800185306	QUIROGRAFARIO	FE01-26257	7/01/2020	-	18.635	-	-
106	COLVANES SAS	800185306	QUIROGRAFARIO	FE01-26258	7/01/2020	-	6.902.866	-	-
107	COLVANES SAS	800185306	QUIROGRAFARIO	FE01-51797	6/02/2020	-	10.778.865	-	-
108	COLVANES SAS	800185306	QUIROGRAFARIO	FE01-52256	14/02/2020	-	271.260	-	-
109	COLVANES SAS	800185306	QUIROGRAFARIO	FE01-52257	14/02/2020	-	33.889	-	-
110	COLVANES SAS	800185306	QUIROGRAFARIO	FE01-52258	14/02/2020	-	5.413.742	-	-
111	COLVANES SAS	800185306	QUIROGRAFARIO	FE01-54713	5/03/2020	-	276.488	-	-
112	COLVANES SAS	800185306	QUIROGRAFARIO	FE01-54714	5/03/2020	-	21.116	-	-
113	COLVANES SAS	800185306	QUIROGRAFARIO	FE01-54715	5/03/2020	-	6.094.018	-	-
114	COLVANES SAS	800185306	QUIROGRAFARIO	FE01-54670	5/03/2020	-	3.592.955	-	-
115	COLVANES SAS	800185306	QUIROGRAFARIO	FE01-56165	12/03/2020	-	3.336.130	-	-
116	COLVANES SAS	800185306	QUIROGRAFARIO	FE01-56163	22/03/2020	-	107.531	-	-
117	COLVANES SAS	800185306	QUIROGRAFARIO	FE01-56165	12/03/2020	-	9.131.651	-	-
	<b>Total COLVANES SAS</b>					-	<b>76.033.192</b>	-	-
118	COMERCIALIZADORA SERVIFRIO S.A.S	900503906	QUIROGRAFARIO	3059	12/11/2019	-	9.784.192	-	-
119	COMERCIALIZADORA SERVIFRIO S.A.S	900503906	QUIROGRAFARIO	3121	4/12/2019	-	4.625.254	-	-
120	COMERCIALIZADORA SERVIFRIO S.A.S	900503906	QUIROGRAFARIO	3195X	1/01/2020	-	1.956.838	-	-
121	COMERCIALIZADORA SERVIFRIO S.A.S	900503906	QUIROGRAFARIO	3223	21/01/2020	-	5.043.306	-	-
	<b>Total COMERCIALIZADORA SERVIFRIO S.A.S</b>					-	<b>21.409.591</b>	-	-
122	COMPAÑIA DE INGENIERIA ELECTRICA MECANICA Y CIVIL DE	830129058	QUIROGRAFARIO	938	5/11/2019	-	3.379.994	-	-
123	COMPAÑIA DE INGENIERIA ELECTRICA MECANICA Y CIVIL DE	830129058	QUIROGRAFARIO	941	6/11/2019	-	17.711.628	-	-
124	COMPAÑIA DE INGENIERIA ELECTRICA MECANICA Y CIVIL DE	830129058	QUIROGRAFARIO	980	21/01/2020	-	26.541.043	-	-
125	COMPAÑIA DE INGENIERIA ELECTRICA MECANICA Y CIVIL DE	830129058	QUIROGRAFARIO	2054	9/04/2020	-	23.754.373	-	-
	<b>Total COMPAÑIA DE INGENIERIA ELECTRICA MECANICA Y CIVIL DE COLOMBIA LIMITADA - CINEMCO LTDA</b>					-	<b>71.387.038</b>	-	-
126	COMPAÑIA DE INVERSIONES LIMITADA	76.255.772 - K	QUIROGRAFARIO	46	13/08/2019	5.000	17.092.400	-	-
127	COMPAÑIA DE INVERSIONES LIMITADA	76.255.772 - K	QUIROGRAFARIO	48	15/09/2019	1.000	3.418.480	-	-
128	COMPAÑIA DE INVERSIONES LIMITADA	76.255.772 - K	QUIROGRAFARIO	49	15/09/2019	5.039	17.225.721	-	-
129	COMPAÑIA DE INVERSIONES LIMITADA	76.255.772 - K	QUIROGRAFARIO	50	20/10/2019	5.039	17.225.721	-	-
130	COMPAÑIA DE INVERSIONES LIMITADA	76.255.772 - K	QUIROGRAFARIO	51	20/10/2019	1.000	3.418.480	-	-
131	COMPAÑIA DE INVERSIONES LIMITADA	76.255.772 - K	QUIROGRAFARIO	53	30/11/2019	5.039	17.225.721	-	-
132	COMPAÑIA DE INVERSIONES LIMITADA	76.255.772 - K	QUIROGRAFARIO	54	30/11/2019	1.000	3.418.480	-	-
133	COMPAÑIA DE INVERSIONES LIMITADA	76.255.772 - K	QUIROGRAFARIO	PROVISION SERVICIOS 2019 393	10/12/2019	73.667	251.829.166	-	-
134	COMPAÑIA DE INVERSIONES LIMITADA	76.255.772 - K	QUIROGRAFARIO	55	5/01/2020	1.680	5.743.046	-	-
	<b>Total COMPAÑIA DE INVERSIONES LIMITADA</b>					<b>98.464</b>	<b>336.597.215</b>	-	-
135	D Y D DINAMICA Y DESARROLLO	900153645	QUIROGRAFARIO	CO-4694	30/09/2019	-	50.840.215	-	-
136	D Y D DINAMICA Y DESARROLLO	900153645	QUIROGRAFARIO	CO-4837	3/12/2019	-	12.899.438	-	-



137	D Y D DINAMICA Y DESARROLLO	900153645	QUIROGRAFARIO	PROVISION SERVICIOS 2019 422	10/12/2019	-	6.305.636	-
	<b>Total D Y D DINAMICA Y DESARROLLO</b>					-	<b>70.045.289</b>	-
138	DELCOP COLOMBIA SAS	860028581	QUIROGRAFARIO	53-2666	16/12/2019	-	985.477	-
139	DELCOP COLOMBIA SAS	860028581	QUIROGRAFARIO	53-2676	21/12/2019	-	148.245	-
140	DELCOP COLOMBIA SAS	860028581	QUIROGRAFARIO	53-2677	21/12/2019	-	245.537	-
141	DELCOP COLOMBIA SAS	860028581	QUIROGRAFARIO	53-2678	21/12/2019	-	513.747	-
142	DELCOP COLOMBIA SAS	860028581	QUIROGRAFARIO	54-4165	22/11/2019	-	10.720.701	-
143	DELCOP COLOMBIA SAS	860028581	QUIROGRAFARIO	54-4410	16/12/2019	-	7.965.906	-
144	DELCOP COLOMBIA SAS	860028581	QUIROGRAFARIO	54-4862	17/01/2020	-	7.654.865	-
145	DELCOP COLOMBIA SAS	860028581	QUIROGRAFARIO	54-5398	22/02/2020	-	2.312.000	-
146	DELCOP COLOMBIA SAS	860028581	QUIROGRAFARIO	54-5133	10/12/2019	-	6.590.566	-
	<b>Total DELCOP COLOMBIA SAS</b>					-	<b>37.137.043</b>	-
147	DIGITEX ZF SAS	901087941	QUIROGRAFARIO	DZF328	13/02/2020	-	34.453.109	-
	<b>Total DIGITEX ZF SAS</b>					-	<b>34.453.109</b>	-
148	DIPER DISEÑADORES LIMITADA	800007370	QUIROGRAFARIO	5626	5/12/2019	-	15.954.532	-
149	DIPER DISEÑADORES LIMITADA	800007370	QUIROGRAFARIO	5673	15/01/2020	-	25.913.204	-
	<b>Total DIPER DISEÑADORES LIMITADA</b>					-	<b>41.867.736</b>	-
150	DISTRIAFAN SAS	900178315	QUIROGRAFARIO	5625	4/02/2020	-	38.414.898	-
	<b>Total DISTRIAFAN SAS</b>					-	<b>38.414.898</b>	-
151	E-DEA NETWORKS LIMITADA	900265026	QUIROGRAFARIO	EDEA 2929	30/12/2019	-	18.899.418	-
	<b>Total E-DEA NETWORKS LIMITADA</b>					-	<b>18.899.418</b>	-
152	EMC INFORMATION SYSTEMS COLOMBIA LTDA	900129331	QUIROGRAFARIO	B-6027	10/12/2019	-	112.302.667	-
	<b>Total EMC INFORMATION SYSTEMS COLOMBIA LTDA</b>					-	<b>112.302.667</b>	-
153	EMTELSA S.A.	891502163	QUIROGRAFARIO	PROVISION SERVICIOS 2019 489	10/12/2019	-	2.030.318	-
	<b>Total EMTELSA S.A.</b>					-	<b>2.030.318</b>	-
154	EXPERIAN COLOMBIA SA	900422614	QUIROGRAFARIO	DO5450800	30/10/2019	-	11.212.192	-
155	EXPERIAN COLOMBIA SA	900422614	QUIROGRAFARIO	DO5450801	30/10/2019	-	91.066.510	-
156	EXPERIAN COLOMBIA SA	900422614	QUIROGRAFARIO	DO5451715	20/11/2019	-	7.425.786	-
157	EXPERIAN COLOMBIA SA	900422614	QUIROGRAFARIO	DO5454649	30/11/2019	-	4.642.133	-
158	EXPERIAN COLOMBIA SA	900422614	QUIROGRAFARIO	DO5454650	30/11/2019	-	91.030.048	-
159	EXPERIAN COLOMBIA SA	900422614	QUIROGRAFARIO	DO5459000	30/12/2019	-	4.018.360	-
160	EXPERIAN COLOMBIA SA	900422614	QUIROGRAFARIO	DO5459001	30/12/2019	-	91.036.003	-
161	EXPERIAN COLOMBIA SA	900422614	QUIROGRAFARIO	DO5463113	30/01/2020	-	4.865.220	-
162	EXPERIAN COLOMBIA SA	900422614	QUIROGRAFARIO	DO5463114	30/01/2020	-	91.104.942	-
163	EXPERIAN COLOMBIA SA	900422614	QUIROGRAFARIO	DO6432921	29/02/2020	-	91.021.195	-
164	EXPERIAN COLOMBIA SA	900422614	QUIROGRAFARIO	DO6434217	18/03/2020	-	25.492.901	-
165	EXPERIAN COLOMBIA SA	900422614	QUIROGRAFARIO	DO6432920	29/02/2020	-	9.281.400	-
166	EXPERIAN COLOMBIA SA	900422614	QUIROGRAFARIO	DO6432920	29/02/2020	-	210	-
	<b>Total EXPERIAN COLOMBIA SA</b>					-	<b>522.196.900</b>	-
167	FENALCO FEDERACION NACIONAL DE COMERCIANTES	860009161	QUIROGRAFARIO	PROVISION SERVICIOS 2019 503	10/12/2019	-	1.869.600	-
	<b>Total FENALCO FEDERACION NACIONAL DE COMERCIANTES</b>					-	<b>1.869.600</b>	-
168	FIBRAXO S A S	900681792	QUIROGRAFARIO	1032	4/03/2020	-	2.873.626	-
169	FIBRAXO S A S	900681792	QUIROGRAFARIO	FV1024	13/01/2020	-	2.873.626	-
170	FIBRAXO S A S	900681792	QUIROGRAFARIO	FV 1017	7/11/2019	-	2.873.626	-
171	FIBRAXO S A S	900681792	QUIROGRAFARIO	FV 1021	16/12/2019	-	2.873.626	-
172	FIBRAXO S A S	900681792	QUIROGRAFARIO	1033	10/12/2019	-	1.915.751	-
	<b>Total FIBRAXO S A S</b>					-	<b>13.410.257</b>	-
173	FIDUMTEC S.A.S	9010893235	QUIROGRAFARIO	34	2/12/2019	-	5.510.657	-
174	FIDUMTEC S.A.S	9010893235	QUIROGRAFARIO	36	6/01/2020	-	5.510.657	-
175	FIDUMTEC S.A.S	9010893235	QUIROGRAFARIO	39	20/02/2020	-	5.510.657	-
	<b>Total FIDUMTEC S.A.S</b>					-	<b>16.531.970</b>	-
176	FONDO DE LAS TECNOLOGIAS DE LA INFORMACION	800131648	QUIROGRAFARIO	526	11/06/2020	-	755.642.678	-
177	FONDO DE LAS TECNOLOGIAS DE LA INFORMACION	800131648	QUIROGRAFARIO	1921-2017	10/12/2019	-	5.382.000	-
	<b>Total FONDO DE LAS TECNOLOGIAS DE LA INFORMACION</b>					-	<b>761.024.678</b>	-
178	HERMANOS TORO CASTRILLON & ASOCIADOS S.A.S	900836506	QUIROGRAFARIO	PROVISION SERVICIOS 2019 528	10/12/2019	-	801.908	-
	<b>Total HERMANOS TORO CASTRILLON &amp; ASOCIADOS S.A.S</b>					-	<b>801.908</b>	-
179	HQ MARKET S.A.S	900874197	QUIROGRAFARIO	PROVISION SERVICIOS 2019 531	10/12/2019	-	202.842	-
	<b>Total HQ MARKET S.A.S</b>					-	<b>202.842</b>	-
180	HUAWEI TECHNOLOGIES COLOMBIA SAS	830140321	QUIROGRAFARIO	FSA4042	5/03/2020	3.301	11.284.402	-
181	HUAWEI TECHNOLOGIES COLOMBIA SAS	830140321	QUIROGRAFARIO	FSAS2103	7/10/2019	18.308	62.585.532	-
182	HUAWEI TECHNOLOGIES COLOMBIA SAS	830140321	QUIROGRAFARIO	FSAS2104	7/10/2019	45.175	154.429.834	-
183	HUAWEI TECHNOLOGIES COLOMBIA SAS	830140321	QUIROGRAFARIO	FSAS2128	14/10/2019	3.301	11.284.402	-
184	HUAWEI TECHNOLOGIES COLOMBIA SAS	830140321	QUIROGRAFARIO	FSAS2336	12/11/2019	3.301	11.284.402	-
185	HUAWEI TECHNOLOGIES COLOMBIA SAS	830140321	QUIROGRAFARIO	FSAS2534	11/12/2019	3.301	11.284.402	-
186	HUAWEI TECHNOLOGIES COLOMBIA SAS	830140321	QUIROGRAFARIO	FSAS2776	14/01/2020	3.301	11.284.402	-
187	HUAWEI TECHNOLOGIES COLOMBIA SAS	830140321	QUIROGRAFARIO	FSAS3012	11/02/2020	3.301	11.284.402	-
188	HUAWEI TECHNOLOGIES COLOMBIA SAS	830140321	QUIROGRAFARIO	FSAS4049	6/03/2020	-	25.096.530	-
189	HUAWEI TECHNOLOGIES COLOMBIA SAS	830140321	QUIROGRAFARIO	FSAS4255	17/03/2020	1.101	3.762.926	-
190	HUAWEI TECHNOLOGIES COLOMBIA SAS	830140321	QUIROGRAFARIO	FSAS4611	12/05/2020	-	1.152.433	-
191	HUAWEI TECHNOLOGIES COLOMBIA SAS	830140321	QUIROGRAFARIO	FSAS 1133	10/12/2019	481	1.642.580	-
	<b>Total HUAWEI TECHNOLOGIES COLOMBIA SAS</b>					<b>84.870</b>	<b>316.376.249</b>	-
192	IFC INTERNATIONAL FINANCE CORPORATION	980002550	QUIROGRAFARIO	CTT-0582	11/08/2019	4.423	15.120.621	-
	<b>Total IFC INTERNATIONAL FINANCE CORPORATION</b>					<b>4.423</b>	<b>15.120.621</b>	-
193	IMAGENES Y TEXTO LIMITADA	800101403	QUIROGRAFARIO	198071	13/01/2020	-	18.052.363	-

194	IMAGENES Y TEXTO LIMITADA	800101403	QUIROGRAFARIO	198090	14/01/2020	-	5.759.744	-
195	IMAGENES Y TEXTO LIMITADA	800101403	QUIROGRAFARIO	198308	9/02/2020	-	15.298.602	-
196	IMAGENES Y TEXTO LIMITADA	800101403	QUIROGRAFARIO	199097	16/03/2020	-	1.192.000	-
	<b>Total IMAGENES Y TEXTO LIMITADA</b>					-	<b>40.302.710</b>	-
197	INCORPORATED MBLOX	3049312	QUIROGRAFARIO	PROVISION SERVICIOS 2018 767	10/12/2019	-	5.198.209	-
	<b>Total INCORPORATED MBLOX</b>					-	<b>5.198.209</b>	-
198	INGENIERIA SIM LIMITE S.A.S.	900366906	QUIROGRAFARIO	PROVISION SERVICIOS 2019 547	10/12/2019	-	9.456	-
	<b>Total INGENIERIA SIM LIMITE S.A.S.</b>					-	<b>9.456</b>	-
199	INNOVATION CLUB S.A.S.	900944766	QUIROGRAFARIO	PROVISION SERVICIOS 2019 553	10/12/2019	-	55.118	-
	<b>Total INNOVATION CLUB S.A.S.</b>					-	<b>55.118</b>	-
200	INTEGRAL DE SERVICIOS SKYMOVIL S.A.S.	900884052	QUIROGRAFARIO	PROVISION SERVICIOS 2019 555	10/12/2019	-	17.307	-
	<b>Total INTEGRAL DE SERVICIOS SKYMOVIL S.A.S.</b>					-	<b>17.307</b>	-
201	INTELMALVINAS S.A.S.	900622929	QUIROGRAFARIO	PROVISION SERVICIOS 2019 556	10/12/2019	-	159.519	-
	<b>Total INTELMALVINAS S.A.S.</b>					-	<b>159.519</b>	-
202	INTERCASTER SAS	900367793	QUIROGRAFARIO	INTC19555	7/02/2020	-	14.536.000	-
203	INTERCASTER SAS	900367793	QUIROGRAFARIO	INTC19555	7/02/2020	-	2.517.002	-
	<b>Total INTERCASTER SAS</b>					-	<b>17.053.002</b>	-
204	INVERSIONES AM & MC SAS	901069621	QUIROGRAFARIO	PROVISION SERVICIOS 2019 561	10/12/2019	-	4.078.514	-
	<b>Total INVERSIONES AM &amp; MC SAS</b>					-	<b>4.078.514</b>	-
205	INVERSIONES DE RECARGA S.A.S	901011246	QUIROGRAFARIO	PROVISION SERVICIOS 2019 562	10/12/2019	-	132.975	-
	<b>Total INVERSIONES DE RECARGA S.A.S</b>					-	<b>132.975</b>	-
206	INVERSIONES IPRO S.A.S.	900507620	QUIROGRAFARIO	PROVISION SERVICIOS 2019 563	10/12/2019	-	6.346	-
	<b>Total INVERSIONES IPRO S.A.S.</b>					-	<b>6.346</b>	-
207	INVERSIONES KB LTDA	76314360	QUIROGRAFARIO	39	20/02/2020	1.000	3.418.480	-
208	INVERSIONES KB LTDA	76314360	QUIROGRAFARIO	41	25/08/2019	5.039	17.225.721	-
209	INVERSIONES KB LTDA	76314360	QUIROGRAFARIO	43	9/09/2019	5.039	17.225.721	-
210	INVERSIONES KB LTDA	76314360	QUIROGRAFARIO	45	9/09/2019	1.000	3.418.480	-
211	INVERSIONES KB LTDA	76314360	QUIROGRAFARIO	47	25/11/2019	5.039	17.225.721	-
212	INVERSIONES KB LTDA	76314360	QUIROGRAFARIO	48	15/09/2019	1.000	3.418.480	-
213	INVERSIONES KB LTDA	76314360	QUIROGRAFARIO	49	15/09/2019	1.000	3.418.480	-
214	INVERSIONES KB LTDA	76314360	QUIROGRAFARIO	50	20/10/2019	5.039	17.225.721	-
215	INVERSIONES KB LTDA	76314360	QUIROGRAFARIO	PROVISION SERVICIOS 2019 564	10/12/2019	73.667	251.829.166	-
216	INVERSIONES KB LTDA	76314360	QUIROGRAFARIO	52	9/01/2020	1.680	5.743.046	-
	<b>Total INVERSIONES KB LTDA</b>					<b>99.503</b>	<b>340.149.015</b>	-
217	INVERSIONES MOVILES Y DE TEGNOLOGIA S.A.S.	900713670	QUIROGRAFARIO	PROVISION SERVICIOS 2019 567	10/12/2019	-	2.664.844	-
	<b>Total INVERSIONES MOVILES Y DE TEGNOLOGIA S.A.S.</b>					-	<b>2.664.844</b>	-
218	INVERSIONES NABO- NET COMUNICACIONES SAS	900942950	QUIROGRAFARIO	PROVISION SERVICIOS 2019 569	10/12/2019	-	3.505.186	-
	<b>Total INVERSIONES NABO- NET COMUNICACIONES SAS</b>					-	<b>3.505.186</b>	-
219	INVERSIONES VALENCIA Y PEÑA S.A.S.	900906651	QUIROGRAFARIO	PROVISION SERVICIOS 2019 570	10/12/2019	-	57.045	-
	<b>Total INVERSIONES VALENCIA Y PEÑA S.A.S.</b>					-	<b>57.045</b>	-
220	IRON MOUNTAIN COLOMBIA SAS	860054781	QUIROGRAFARIO	FBT-188463	15/12/2019	-	34.034	-
221	IRON MOUNTAIN COLOMBIA SAS	860054781	QUIROGRAFARIO	FBT-188464	15/12/2019	-	109.887	-
222	IRON MOUNTAIN COLOMBIA SAS	860054781	QUIROGRAFARIO	FBT-188465	15/12/2019	-	156.414	-
223	IRON MOUNTAIN COLOMBIA SAS	860054781	QUIROGRAFARIO	FBT-188466	18/12/2019	-	98.175	-
224	IRON MOUNTAIN COLOMBIA SAS	860054781	QUIROGRAFARIO	FBT-188467	15/12/2019	-	5.535.544	-
225	IRON MOUNTAIN COLOMBIA SAS	860054781	QUIROGRAFARIO	FBT-188489	16/12/2019	-	62.886	-
226	IRON MOUNTAIN COLOMBIA SAS	860054781	QUIROGRAFARIO	FBT-188511	16/12/2019	-	21.368.754	-
227	IRON MOUNTAIN COLOMBIA SAS	860054781	QUIROGRAFARIO	FBT-188513	16/12/2019	-	13.322.179	-
228	IRON MOUNTAIN COLOMBIA SAS	860054781	QUIROGRAFARIO	FBT-188514	16/12/2019	-	5.535.546	-
229	IRON MOUNTAIN COLOMBIA SAS	860054781	QUIROGRAFARIO	FBT-189551	8/01/2020	-	16.987.480	-
230	IRON MOUNTAIN COLOMBIA SAS	860054781	QUIROGRAFARIO	FBT-189552	8/01/2020	-	26.491.220	-
231	IRON MOUNTAIN COLOMBIA SAS	860054781	QUIROGRAFARIO	FBT-189629	13/01/2020	-	156.414	-
232	IRON MOUNTAIN COLOMBIA SAS	860054781	QUIROGRAFARIO	FBT-189630	13/01/2020	-	5.535.543	-
233	IRON MOUNTAIN COLOMBIA SAS	860054781	QUIROGRAFARIO	FBT-189631	13/01/2020	-	98.113	-
234	IRON MOUNTAIN COLOMBIA SAS	860054781	QUIROGRAFARIO	FBT-189632	13/01/2020	-	20.883.046	-
235	IRON MOUNTAIN COLOMBIA SAS	860054781	QUIROGRAFARIO	FBT-189633	13/01/2020	-	56.147	-
236	IRON MOUNTAIN COLOMBIA SAS	860054781	QUIROGRAFARIO	FBT-189634	13/01/2020	-	96.390	-
237	IRON MOUNTAIN COLOMBIA SAS	860054781	QUIROGRAFARIO	FBT-189635	13/01/2020	-	33.415	-
238	IRON MOUNTAIN COLOMBIA SAS	860054781	QUIROGRAFARIO	FBT-189636	13/01/2020	-	7.012.446	-
239	IRON MOUNTAIN COLOMBIA SAS	860054781	QUIROGRAFARIO	FBT-190819	13/02/2020	-	15.964.444	-
240	IRON MOUNTAIN COLOMBIA SAS	860054781	QUIROGRAFARIO	FBT-190820	13/02/2020	-	33.415	-
241	IRON MOUNTAIN COLOMBIA SAS	860054781	QUIROGRAFARIO	FBT-190834	13/02/2020	-	16.316.512	-
242	IRON MOUNTAIN COLOMBIA SAS	860054781	QUIROGRAFARIO	FBT-190835	13/02/2020	-	56.148	-
243	IRON MOUNTAIN COLOMBIA SAS	860054781	QUIROGRAFARIO	FBT-190836	13/02/2020	-	156.414	-
244	IRON MOUNTAIN COLOMBIA SAS	860054781	QUIROGRAFARIO	FBT-190837	13/02/2020	-	98.113	-
245	IRON MOUNTAIN COLOMBIA SAS	860054781	QUIROGRAFARIO	FBT-190838	13/02/2020	-	5.535.497	-
246	IRON MOUNTAIN COLOMBIA SAS	860054781	QUIROGRAFARIO	FBT-190839	13/02/2020	-	96.390	-
247	IRON MOUNTAIN COLOMBIA SAS	860054781	QUIROGRAFARIO	FBT-160918	10/03/2020	-	14.023.965	-
248	IRON MOUNTAIN COLOMBIA SAS	860054781	QUIROGRAFARIO	FBT-160920	10/03/2020	-	28.080	-
249	IRON MOUNTAIN COLOMBIA SAS	860054781	QUIROGRAFARIO	FBT-160921	10/03/2020	-	81.000	-
250	IRON MOUNTAIN COLOMBIA SAS	860054781	QUIROGRAFARIO	FBT-160951	10/03/2020	-	82.448	-
251	IRON MOUNTAIN COLOMBIA SAS	860054781	QUIROGRAFARIO	FBT-160952	10/03/2020	-	4.651.678	-
252	IRON MOUNTAIN COLOMBIA SAS	860054781	QUIROGRAFARIO	FBT-160953	10/03/2020	-	13.719.981	-
253	IRON MOUNTAIN COLOMBIA SAS	860054781	QUIROGRAFARIO	FBT-160954	10/03/2020	-	47.183	-

254	IRON MOUNTAIN COLOMBIA SAS	860054781	QUIROGRAFARIO	FBT- 160955	10/03/2020	-	131.440	-
255	IRON MOUNTAIN COLOMBIA SAS	860054781	QUIROGRAFARIO	FBT- 212112	25/03/2020	-	8.032.500	-
256	IRON MOUNTAIN COLOMBIA SAS	860054781	QUIROGRAFARIO	FBT- 212122	25/03/2020	-	27.000	-
257	IRON MOUNTAIN COLOMBIA SAS	860054781	QUIROGRAFARIO	FBT- 212123	25/03/2020	-	821.375	-
258	IRON MOUNTAIN COLOMBIA SAS	860054781	QUIROGRAFARIO	FBT- 212124	25/03/2020	-	27.483	-
259	IRON MOUNTAIN COLOMBIA SAS	860054781	QUIROGRAFARIO	FBT- 212125	25/03/2020	-	15.728	-
260	IRON MOUNTAIN COLOMBIA SAS	860054781	QUIROGRAFARIO	FBT- 212126	10/12/2019	-	87.627	-
261	IRON MOUNTAIN COLOMBIA SAS	860054781	QUIROGRAFARIO	FBT- 212127	25/03/2020	-	9.360	-
262	IRON MOUNTAIN COLOMBIA SAS	860054781	QUIROGRAFARIO	FBT-212113	25/03/2020	-	1.279.950	-
263	IRON MOUNTAIN COLOMBIA SAS	860054781	QUIROGRAFARIO	FBT-212121	25/03/2020	-	2.714.580	-
264	IRON MOUNTAIN COLOMBIA SAS	860054781	QUIROGRAFARIO	FBT- 212142	25/03/2020	-	43.813	-
265	IRON MOUNTAIN COLOMBIA SAS	860054781	QUIROGRAFARIO	FBT- 212128	10/12/2019	-	1.550.559	-
	<b>Total IRON MOUNTAIN COLOMBIA SAS</b>					-	<b>209.206.315</b>	-
266	IT CROWD SAS	900488516	QUIROGRAFARIO	IT-378	11/03/2020	-	856.687	-
267	IT CROWD SAS	900488516	QUIROGRAFARIO	IT-378	11/03/2020	-	10.049.600	-
	<b>Total IT CROWD SAS</b>					-	<b>10.906.287</b>	-
268	ITELECOM COLOMBIA SAS	900788598	QUIROGRAFARIO	262	11/12/2019	-	211.832.730	-
	<b>Total ITELECOM COLOMBIA SAS</b>					-	<b>211.832.730</b>	-
269	KING DISTRIBUCIONES Y SERVICIOS S.A.S.	900410130	QUIROGRAFARIO	PROVISION SERVICIOS 2019 578	10/12/2019	-	4.893.719	-
	<b>Total KING DISTRIBUCIONES Y SERVICIOS S.A.S.</b>					-	<b>4.893.719</b>	-
270	KODO TRADE & COMMERCE S.A.S	900875693	QUIROGRAFARIO	595	6/12/2019	-	12.096.819	-
271	KODO TRADE & COMMERCE S.A.S	900875693	QUIROGRAFARIO	609	20/12/2019	-	48.207.426	-
	<b>Total KODO TRADE &amp; COMMERCE S.A.S</b>					-	<b>60.304.245</b>	-
272	LIZARAZO CARREÑO MARIA CONSUELO	37944544	QUIROGRAFARIO	PROVISION SERVICIOS 2019 586	10/12/2019	-	99.971	-
	<b>Total LIZARAZO CARREÑO MARIA CONSUELO</b>					-	<b>99.971</b>	-
273	LOGYTECH MOBILE SAS	900208029	QUIROGRAFARIO	FE 1505	22/10/2019	-	49.589.721	-
274	LOGYTECH MOBILE SAS	900208029	QUIROGRAFARIO	FE1328	11/10/2019	-	195.069.219	-
275	LOGYTECH MOBILE SAS	900208029	QUIROGRAFARIO	FE1375	23/09/2019	-	114.795.848	-
276	LOGYTECH MOBILE SAS	900208029	QUIROGRAFARIO	FE1443	9/10/2019	-	110.395.715	-
277	LOGYTECH MOBILE SAS	900208029	QUIROGRAFARIO	FE1712	8/12/2019	-	11.730.000	-
	<b>Total LOGYTECH MOBILE SAS</b>					-	<b>481.580.503</b>	-
278	MADIEREATI TELECOMUNICACIONES SAS	900575074	QUIROGRAFARIO	PROVISION SERVICIOS 2019 596	10/12/2019	-	284.516	-
	<b>Total MADIEREATI TELECOMUNICACIONES SAS</b>					-	<b>284.516</b>	-
279	MAJOR DELIVERY KOK ENTERPRISE S.A.S.	900338071	QUIROGRAFARIO	PROVISION SERVICIOS 2019 597	10/12/2019	-	49.556	-
	<b>Total MAJOR DELIVERY KOK ENTERPRISE S.A.S.</b>					-	<b>49.556</b>	-
280	MALLPLAZA SERVICIOS S A S	901120943	QUIROGRAFARIO	PROVISION SERVICIOS 2019 598	10/12/2019	-	3.866.178	-
	<b>Total MALLPLAZA SERVICIOS S A S</b>					-	<b>3.866.178</b>	-
281	MARGARITA MARIA TRUJILLO MEJIA	42872472	QUIROGRAFARIO	PROVISION SERVICIOS 2019 603	10/12/2019	-	6.629.410	-
	<b>Total MARGARITA MARIA TRUJILLO MEJIA</b>					-	<b>6.629.410</b>	-
282	MULTIBANCA COLPATRIA	860034594	QUIROGRAFARIO	206080028239	29/01/2020	-	2.612.595.000	26.498.680
	<b>Total MULTIBANCA COLPATRIA</b>					-	<b>2.612.595.000</b>	<b>26.498.680</b>
283	OFICINA TÉCNICA OMSAICA S.A.S.	900617260	QUIROGRAFARIO	27	22/11/2019	-	9.601.963	-
284	OFICINA TÉCNICA OMSAICA S.A.S.	900617260	QUIROGRAFARIO	28	31/01/2020	-	13.705.152	-
285	OFICINA TÉCNICA OMSAICA S.A.S.	900617260	QUIROGRAFARIO	FE 2	12/04/2020	-	6.744.000	-
286	OFICINA TÉCNICA OMSAICA S.A.S.	900617260	QUIROGRAFARIO	FE 3	12/04/2020	-	12.800.000	-
287	OFICINA TÉCNICA OMSAICA S.A.S.	900617260	QUIROGRAFARIO	FE 4	12/04/2020	-	10.679.960	-
	<b>Total OFICINA TÉCNICA OMSAICA S.A.S.</b>					-	<b>53.531.075</b>	-
288	OPCIÓN SEGURA LTDA.	901179616	QUIROGRAFARIO	PROVISION SERVICIOS 2019 639	10/12/2019	-	5.106	-
	<b>Total OPCIÓN SEGURA LTDA.</b>					-	<b>5.106</b>	-
289	PANAMERICANA OUTSOURCING S.A	830077655	QUIROGRAFARIO	4012550	24/12/2019	-	5.858.398	-
290	PANAMERICANA OUTSOURCING S.A	830077655	QUIROGRAFARIO	4013567	22/01/2020	-	12.478.082	-
291	PANAMERICANA OUTSOURCING S.A	830077655	QUIROGRAFARIO	4012549	24/12/2019	-	300.271	-
292	PANAMERICANA OUTSOURCING S.A	830077655	QUIROGRAFARIO	4013553	26/01/2020	-	6.147.350	-
293	PANAMERICANA OUTSOURCING S.A	830077655	QUIROGRAFARIO	4013568	22/01/2020	-	8.316.556	-
	<b>Total PANAMERICANA OUTSOURCING S.A</b>					-	<b>33.100.656</b>	-
294	PICOM DE COLOMBIA LIMITADA	900187014	QUIROGRAFARIO	PROVISION SERVICIOS 2019 649	10/12/2019	-	3.148.699	-
	<b>Total PICOM DE COLOMBIA LIMITADA</b>					-	<b>3.148.699</b>	-
295	PRODUCCIONES DE LAS BUENAS SAS	900877630	QUIROGRAFARIO	PROVISION SERVICIOS 2019 655	10/12/2019	-	214.670	-
	<b>Total PRODUCCIONES DE LAS BUENAS SAS</b>					-	<b>214.670</b>	-
296	PRODUCCIONES WILLVIN S.A.	860354098	QUIROGRAFARIO	PROVISION SERVICIOS 2019 656	10/12/2019	-	93.118	-
	<b>Total PRODUCCIONES WILLVIN S.A.</b>					-	<b>93.118</b>	-
297	PROJECT MANAGEMENT HOLDING SAS	901014312	QUIROGRAFARIO	PROVISION SERVICIOS 2019 657	10/12/2019	-	569	-
	<b>Total PROJECT MANAGEMENT HOLDING SAS</b>					-	<b>569</b>	-
298	PROYECTO MOVIL S.A.S	900840270	QUIROGRAFARIO	PROVISION SERVICIOS 2019 660	10/12/2019	-	1.004.779	-
	<b>Total PROYECTO MOVIL S.A.S</b>					-	<b>1.004.779</b>	-
299	PROYECTOS DE COMUNICACIONES SAS	900995175	QUIROGRAFARIO	PROVISION SERVICIOS 2019 661	10/12/2019	-	210.866	-
	<b>Total PROYECTOS DE COMUNICACIONES SAS</b>					-	<b>210.866</b>	-
300	QYT SAS	901206329	QUIROGRAFARIO	PROVISION SERVICIOS 2019 663	10/12/2019	-	701.394	-
	<b>Total QYT SAS</b>					-	<b>701.394</b>	-
301	SALUD OCUPACIONAL DE LOS ANDES LIMITADA	830029102	QUIROGRAFARIO	297534	10/03/2020	-	7.589.434	-
302	SALUD OCUPACIONAL DE LOS ANDES LIMITADA	830029102	QUIROGRAFARIO	297531	10/03/2020	-	3.692.405	-
	<b>Total SALUD OCUPACIONAL DE LOS ANDES LIMITADA</b>					-	<b>11.281.838</b>	-
303	SAN PABLO TECH SAS	901076282	QUIROGRAFARIO	PROVISION SERVICIOS 2019 673	10/12/2019	-	3.909.021	-
	<b>Total SAN PABLO TECH SAS</b>					-	<b>3.909.021</b>	-

304	SANNIC TECHNOLOGY SAS	900065417	QUIROGRAFARIO	6832	20/11/2019	-	1.381.984	-
305	SANNIC TECHNOLOGY SAS	900065417	QUIROGRAFARIO	6925	11/12/2019	-	6.000.720	-
306	SANNIC TECHNOLOGY SAS	900065417	QUIROGRAFARIO	7136	16/01/2020	-	4.306.302	-
307	SANNIC TECHNOLOGY SAS	900065417	QUIROGRAFARIO	7311	18/02/2020	-	9.906.000	-
308	SANNIC TECHNOLOGY SAS	900065417	QUIROGRAFARIO	7447	17/03/2020	-	1.981.200	-
	<b>Total SANNIC TECNOLOGY SAS</b>					-	<b>23.576.206</b>	-
309	SEA HORSE SAS	901082297	QUIROGRAFARIO	PROVISION SERVICIOS 2019 675	10/12/2019	-	313.197	-
	<b>Total SEA HORSE SAS</b>					-	<b>313.197</b>	-
310	SEC+LATAM COMUNICACIONES ESTRATEGICAS S.A.S.	830115738	QUIROGRAFARIO	3266	3/12/2019	-	8.335.303	-
311	SEC+LATAM COMUNICACIONES ESTRATEGICAS S.A.S.	830115738	QUIROGRAFARIO	SL 3235	10/11/2019	-	8.335.303	-
312	SEC+LATAM COMUNICACIONES ESTRATEGICAS S.A.S.	830115738	QUIROGRAFARIO	SL 3236	10/11/2019	-	8.335.303	-
313	SEC+LATAM COMUNICACIONES ESTRATEGICAS S.A.S.	830115738	QUIROGRAFARIO	SL 3440	30/01/2020	-	8.335.303	-
314	SEC+LATAM COMUNICACIONES ESTRATEGICAS S.A.S.	830115738	QUIROGRAFARIO	SL3343	30/12/2019	-	8.335.303	-
315	SEC+LATAM COMUNICACIONES ESTRATEGICAS S.A.S.	830115738	QUIROGRAFARIO	3564	9/03/2020	-	2.666.854	-
	<b>Total SEC+LATAM COMUNICACIONES ESTRATEGICAS S.A.S.</b>					-	<b>44.343.370</b>	-
316	SEÑALES TECSOOM S.A.S	900858055	QUIROGRAFARIO	PROVISION SERVICIOS 2019 677	10/12/2019	-	157.244	-
	<b>Total SEÑALES TECSOOM S.A.S</b>					-	<b>157.244</b>	-
317	SERLEFIN BPO&O SERLEFIN SA	830044925	QUIROGRAFARIO	24202	19/12/2019	-	8.990.743	-
318	SERLEFIN BPO&O SERLEFIN SA	830044925	QUIROGRAFARIO	24278	26/01/2020	-	3.179.634	-
319	SERLEFIN BPO&O SERLEFIN SA	830044925	QUIROGRAFARIO	24332	18/02/2020	-	6.894.515	-
320	SERLEFIN BPO&O SERLEFIN SA	830044925	QUIROGRAFARIO	24145	19/11/2019	-	9.891.146	-
321	SERLEFIN BPO&O SERLEFIN SA	830044925	QUIROGRAFARIO	26066	10/12/2019	-	10.184.437	-
322	SERLEFIN BPO&O SERLEFIN SA	830044925	QUIROGRAFARIO	26096	10/12/2019	-	2.860.784	-
	<b>Total SERLEFIN BPO&amp;O SERLEFIN SA</b>					-	<b>42.001.260</b>	-
323	SERRANO MARTINEZ S.A.S	901017985	QUIROGRAFARIO	SM-565	6/11/2019	-	16.730.880	-
	<b>Total SERRANO MARTINEZ S.A.S</b>					-	<b>16.730.880</b>	-
324	SERVIAIRE MATEC LTDA	800172879	QUIROGRAFARIO	24900	18/12/2019	-	8.626.896	-
325	SERVIAIRE MATEC LTDA	800172879	QUIROGRAFARIO	24928	19/01/2020	-	3.223.724	-
326	SERVIAIRE MATEC LTDA	800172879	QUIROGRAFARIO	24944	5/02/2020	-	1.461.907	-
327	SERVIAIRE MATEC LTDA	800172879	QUIROGRAFARIO	24945	5/02/2020	-	2.595.062	-
328	SERVIAIRE MATEC LTDA	800172879	QUIROGRAFARIO	24960	24/02/2020	-	1.834.042	-
329	SERVIAIRE MATEC LTDA	800172879	QUIROGRAFARIO	24961	24/02/2020	-	608.177	-
330	SERVIAIRE MATEC LTDA	800172879	QUIROGRAFARIO	24962	24/02/2020	-	715.394	-
331	SERVIAIRE MATEC LTDA	800172879	QUIROGRAFARIO	24974	5/03/2020	-	652.771	-
332	SERVIAIRE MATEC LTDA	800172879	QUIROGRAFARIO	24983	12/03/2020	-	7.136.828	-
333	SERVIAIRE MATEC LTDA	800172879	QUIROGRAFARIO	25011	27/04/2020	-	863.172	-
334	SERVIAIRE MATEC LTDA	800172879	QUIROGRAFARIO	24983	12/03/2020	-	1.078.965	-
	<b>Total SERVIAIRE MATEC LTDA</b>					-	<b>28.796.937</b>	-
335	SERVICIOS EN TECNOLOGIA Y COMUNICACIONES SAS	900978069	QUIROGRAFARIO	PROVISION SERVICIOS 2019 681	10/12/2019	-	956.915	-
	<b>Total SERVICIOS EN TECNOLOGIA Y COMUNICACIONES SAS</b>					-	<b>956.915</b>	-
336	SERVIMAX SERVICIOS GENERALES SAS	890400305	QUIROGRAFARIO	GSC2405	22/12/2019	-	49.286.489	-
337	SERVIMAX SERVICIOS GENERALES SAS	890400305	QUIROGRAFARIO	SX-000219	16/01/2020	-	47.309.106	-
338	SERVIMAX SERVICIOS GENERALES SAS	890400305	QUIROGRAFARIO	SX220	16/01/2020	-	47.759.830	-
339	SERVIMAX SERVICIOS GENERALES SAS	890400305	QUIROGRAFARIO	SX445	10/12/2019	-	46.979.892	-
340	SERVIMAX SERVICIOS GENERALES SAS	890400305	QUIROGRAFARIO	SC450	10/12/2019	-	14.712.172	-
	<b>Total SERVIMAX SERVICIOS GENERALES SAS</b>					-	<b>206.047.489</b>	-
341	SIMTEL SIMCARD & TELECOMUNICACIONES S.A.S.	900586811	QUIROGRAFARIO	PROVISION SERVICIOS 2019 690	10/12/2019	-	209.965	-
	<b>Total SIMTEL SIMCARD &amp; TELECOMUNICACIONES S.A.S.</b>					-	<b>209.965</b>	-
342	SKETCH CREATIVO SAS	800198346	QUIROGRAFARIO	3922	16/11/2019	-	16.030.954	-
	<b>Total SKETCH CREATIVO SAS</b>					-	<b>16.030.954</b>	-
343	SKYBOX TECHNOLOGY S.A.S	900864568	QUIROGRAFARIO	PROVISION SERVICIOS 2019 693	10/12/2019	-	2.674.774	-
	<b>Total SKYBOX TECHNOLOGY S.A.S</b>					-	<b>2.674.774</b>	-
344	SKYCALL COMUNICACIONES S.A.S	900945752	QUIROGRAFARIO	PROVISION SERVICIOS 2019 694	10/12/2019	-	279.294	-
	<b>Total SKYCALL COMUNICACIONES S.A.S</b>					-	<b>279.294</b>	-
345	SMARTPHONE COMUNICACIONES S.A.S.	900353313	QUIROGRAFARIO	PROVISION SERVICIOS 2019 696	10/12/2019	-	43.970	-
	<b>Total SMARTPHONE COMUNICACIONES S.A.S.</b>					-	<b>43.970</b>	-
346	SOLUCIONES DE ALTA TECNOLOGIA Y SISTEMA SAT&S SAS	900776950	QUIROGRAFARIO	PROVISION SERVICIOS 2019 702	10/12/2019	-	885	-
	<b>Total SOLUCIONES DE ALTA TECNOLOGIA Y SISTEMA SAT&amp;S SAS</b>					-	<b>885</b>	-
347	SOLUCIONES ELECTRICAS Y CONSTRUCCIONES S.A.S.	901129719	QUIROGRAFARIO	FV55	8/12/2019	-	13.564.448	-
348	SOLUCIONES ELECTRICAS Y CONSTRUCCIONES S.A.S.	901129719	QUIROGRAFARIO	FV58	15/12/2019	-	8.538.931	-
349	SOLUCIONES ELECTRICAS Y CONSTRUCCIONES S.A.S.	901129719	QUIROGRAFARIO	FV59	15/12/2019	-	1.563.426	-
350	SOLUCIONES ELECTRICAS Y CONSTRUCCIONES S.A.S.	901129719	QUIROGRAFARIO	FV60	15/12/2019	-	4.471.838	-
351	SOLUCIONES ELECTRICAS Y CONSTRUCCIONES S.A.S.	901129719	QUIROGRAFARIO	FV63	22/12/2019	-	3.113.152	-
352	SOLUCIONES ELECTRICAS Y CONSTRUCCIONES S.A.S.	901129719	QUIROGRAFARIO	FV67	8/01/2020	-	11.043.239	-
353	SOLUCIONES ELECTRICAS Y CONSTRUCCIONES S.A.S.	901129719	QUIROGRAFARIO	FV71	5/02/2020	-	23.274.496	-
354	SOLUCIONES ELECTRICAS Y CONSTRUCCIONES S.A.S.	901129719	QUIROGRAFARIO	FV76	17/02/2020	-	11.024.530	-
	<b>Total SOLUCIONES ELECTRICAS Y CONSTRUCCIONES S.A.S.</b>					-	<b>76.594.060</b>	-
355	SOLUCIONES EMPRESARIALES B2C S.A.S.	900709622	QUIROGRAFARIO	PROVISION SERVICIOS 2019 703	10/12/2019	-	2.837.999	-
	<b>Total SOLUCIONES EMPRESARIALES B2C S.A.S.</b>					-	<b>2.837.999</b>	-
356	SOLUCIONES MOVILES S.A.S	900048678	QUIROGRAFARIO	PROVISION SERVICIOS 2019 707	10/12/2019	-	192.084	-
	<b>Total SOLUCIONES MOVILES S.A.S</b>					-	<b>192.084</b>	-
357	SOLUCIONES MOVILES TELCEL S.A.S.	900811173	QUIROGRAFARIO	PROVISION SERVICIOS 2019 708	10/12/2019	-	1.634.041	-
	<b>Total SOLUCIONES MOVILES TELCEL S.A.S.</b>					-	<b>1.634.041</b>	-
358	SOLUCIONES TMC SOCIEDAD POR ACCIONES SIMPLIFICADAS	900946621	QUIROGRAFARIO	PROVISION SERVICIOS 2019 709	10/12/2019	-	40.495	-

	Total SOLUCIONES TMC SOCIEDAD POR ACCIONES SIMPLIFICADAS						-	40.495	-	
359	SOLUCIONES Y COMUNICACIONES SANTANDER S.A.S.	900829882	QUIROGRAFARIO	PROVISION SERVICIOS 2019 710	10/12/2019		-	1.686.510	-	
	Total SOLUCIONES Y COMUNICACIONES SANTANDER S.A.S.						-	1.686.510	-	
360	SP MOBILE S.A.S.	900704941	QUIROGRAFARIO	PROVISION SERVICIOS 2019 711	10/12/2019		-	262.400	-	
	Total SP MOBILE S.A.S.						-	262.400	-	
361	SUITES ROSALES S.A.	830011089	QUIROGRAFARIO	RECE199482	11/12/2019		-	6.001.055	-	
	Total SUITES ROSALES S.A.						-	6.001.055	-	
362	SUPERINTENDENCIA DE INDUSTRIA Y COMERCIO	800176089	QUIROGRAFARIO	16-466781	10/10/2019		-	12.611.478	93.735	
363	SUPERINTENDENCIA DE INDUSTRIA Y COMERCIO	800176089	QUIROGRAFARIO	17-71151	7/07/2020		-	86.952.180	-	
364	SUPERINTENDENCIA DE INDUSTRIA Y COMERCIO	800176089	QUIROGRAFARIO	17-329257	7/07/2020		-	103.514.500	-	
365	SUPERINTENDENCIA DE INDUSTRIA Y COMERCIO	800176089	QUIROGRAFARIO	16-190470	26/06/2020		-	62.108.700	-	
366	SUPERINTENDENCIA DE INDUSTRIA Y COMERCIO	800176089	QUIROGRAFARIO	17-38030	8/07/2020		-	103.514.500	-	
367	SUPERINTENDENCIA DE INDUSTRIA Y COMERCIO	800176089	QUIROGRAFARIO	16-199952	18/03/2020		-	78.671.020	-	
368	SUPERINTENDENCIA DE INDUSTRIA Y COMERCIO	800176089	QUIROGRAFARIO	16-451690	26/03/2020		-	103.514.500	-	
369	SUPERINTENDENCIA DE INDUSTRIA Y COMERCIO	800176089	QUIROGRAFARIO	16-178441	16/03/2020		-	91.092.760	-	
370	SUPERINTENDENCIA DE INDUSTRIA Y COMERCIO	800176089	QUIROGRAFARIO	17-281968	26/06/2020		-	78.671.020	-	
371	SUPERINTENDENCIA DE INDUSTRIA Y COMERCIO	800176089	QUIROGRAFARIO	17-8264	7/07/2020		-	103.514.500	-	
372	SUPERINTENDENCIA DE INDUSTRIA Y COMERCIO	800176089	QUIROGRAFARIO	17-94369	17/08/2020		-	86.952.180	-	
373	SUPERINTENDENCIA DE INDUSTRIA Y COMERCIO	800176089	QUIROGRAFARIO	17-35388	17/07/2020		-	128.357.980	-	
374	SUPERINTENDENCIA DE INDUSTRIA Y COMERCIO	800176089	QUIROGRAFARIO	18-198448	17/03/2020		-	103.514.500	-	
375	SUPERINTENDENCIA DE INDUSTRIA Y COMERCIO	800176089	QUIROGRAFARIO	17-103874	6/08/2020		-	86.952.180	-	
376	SUPERINTENDENCIA DE INDUSTRIA Y COMERCIO	800176089	QUIROGRAFARIO	16-453171	20/08/2020		-	331.246.400	-	
377	SUPERINTENDENCIA DE INDUSTRIA Y COMERCIO	800176089	QUIROGRAFARIO	16-192983	20/08/2020		-	49.686.960	-	
378	SUPERINTENDENCIA DE INDUSTRIA Y COMERCIO	800176089	QUIROGRAFARIO	16-320190	10/12/2019		-	110.139.428	-	
379	SUPERINTENDENCIA DE INDUSTRIA Y COMERCIO	800176089	QUIROGRAFARIO	18-11160-40	10/12/2019		-	176.388.708	-	
380	SUPERINTENDENCIA DE INDUSTRIA Y COMERCIO	800176089	QUIROGRAFARIO	15-298291			-	-	153.411	
	Total SUPERINTENDENCIA DE INDUSTRIA Y COMERCIO						-	1.897.403.494	247.146	
381	TECHNITEL SOLUCIONES Y SERVICIOS SAS	900698585	QUIROGRAFARIO	PROVISION SERVICIOS 2019 720	10/12/2019		-	2.680.009	-	
	Total TECHNITEL SOLUCIONES Y SERVICIOS SAS						-	2.680.009	-	
382	TECKNOMOVIL DE COLOMBIA SAS	900859511	QUIROGRAFARIO	PROVISION SERVICIOS 2019 721	10/12/2019		-	4.387.839	-	
	Total TECKNOMOVIL DE COLOMBIA SAS						-	4.387.839	-	
383	TECNOENERGIA COLOMBIA LTDA	830005062	QUIROGRAFARIO	TEC 4661	11/12/2019		-	16.192.353	-	
384	TECNOENERGIA COLOMBIA LTDA	830005062	QUIROGRAFARIO	TEC 4673	16/01/2020		-	4.940.066	-	
385	TECNOENERGIA COLOMBIA LTDA	830005062	QUIROGRAFARIO	TEC 4675	16/01/2020		-	16.416.711	-	
	Total TECNOENERGIA COLOMBIA LTDA						-	37.549.130	-	
386	TEGNOSIM COLOMBIA S.A.S.	900626233	QUIROGRAFARIO	PROVISION SERVICIOS 2019 724	10/12/2019		-	866.609	-	
	Total TEGNOSIM COLOMBIA S.A.S.						-	866.609	-	
387	TELCONSUR COLOMBIA SAS	900612193	QUIROGRAFARIO	35	20/11/2019		-	24.905.216	-	
388	TELCONSUR COLOMBIA SAS	900612193	QUIROGRAFARIO	36	6/01/2020		-	17.789.440	-	
389	TELCONSUR COLOMBIA SAS	900612193	QUIROGRAFARIO	FVE-2	20/01/2020		-	1.778.944	-	
390	TELCONSUR COLOMBIA SAS	900612193	QUIROGRAFARIO	FVE-3	18/02/2020		-	1.778.944	-	
391	TELCONSUR COLOMBIA SAS	900612193	QUIROGRAFARIO	FVE-4	4/03/2020		-	5.336.832	-	
	Total TELCONSUR COLOMBIA SAS						-	51.589.376	-	
392	TERAMOVIL SAS	900955021	QUIROGRAFARIO	PROVISION SERVICIOS 2019 735	10/12/2019		-	520.280	-	
	Total TERAMOVIL SAS						-	520.280	-	
393	TERRA COMUNICACIONES S.A.S.	900916491	QUIROGRAFARIO	PROVISION SERVICIOS 2019 736	10/12/2019		-	1.360.464	-	
	Total TERRA COMUNICACIONES S.A.S.						-	1.360.464	-	
394	THE NEXT SIGNAL S.A.S	900842369	QUIROGRAFARIO	PROVISION SERVICIOS 2019 737	10/12/2019		-	233.238	-	
	Total THE NEXT SIGNAL S.A.S						-	233.238	-	
395	THOT TECHNOLOGY SAS	900758493	QUIROGRAFARIO	PROVISION SERVICIOS 2019 738	10/12/2019		-	701.929	-	
	Total THOT TECHNOLOGY SAS						-	701.929	-	
396	UNIVERSIDAD DE LA SABANA	860075558	QUIROGRAFARIO	10787	3/10/2019		-	8.280.000	-	
	Total UNIVERSIDAD DE LA SABANA						-	8.280.000	-	
397	VALUE ADDED INFORMATION TECHNOLOGIES SOLUTIONS S.A	900040754	QUIROGRAFARIO	VA-6653X	4/02/2020	9.224	-	31.532.224	-	
	Total VALUE ADDED INFORMATION TECHNOLOGIES SOLUTIONS S.A.S					9.224	-	31.532.224	-	
398	VASQUEZ CLAVIJO ADRIANA DEL PILAR	39769976	QUIROGRAFARIO	19-061	17/12/2019		-	9.636.834	-	
399	VASQUEZ CLAVIJO ADRIANA DEL PILAR	39769976	QUIROGRAFARIO	19-080	3/02/2020		-	4.400.000	-	
	Total VASQUEZ CLAVIJO ADRIANA DEL PILAR						-	14.036.834	-	
TOTAL CREDITOS QUIROGRAFARIOS								432.674	12.955.910.038	55.871.832

Total Pasivo Cierto Externo			189.842.514	860.546.743.981	67.890.922.620
-----------------------------	--	--	-------------	-----------------	----------------

CRÉDITOS LITIGIOSOS									
	Nombre o Razón Social	Nit o Cédula de Ciudadanía	Clase de Crédito	No de la Obligación	Fecha de Vencimiento	Saldo Capital por Pagar USD	Saldo Capital por Pagar COP	Intereses Informativos	Identificación Bien en Garantía
1	ADALBERTO TORDECILLA MONCADA	91431001	LITIGIOS	76001310500620150067601		0	31.955.376	-	
	Total ADALBERTO TORDECILLA MONCADA					0	31.955.376	-	
2	ALCALDIA DE BARRANQUILLA	890102018	LITIGIOS	480-20158		0	1.863.203	-	
	Total ALCALDIA DE BARRANQUILLA					0	1.863.203	-	
3	ALVARO ARCHBOLD NUÑEZ Y OTROS	15241292	LITIGIOS	88001233300020180002100		0	INDETERMINADA	-	
	Total ALVARO ARCHBOLD NUÑEZ Y OTROS					0	-	-	
4	ANDRES GAVIRIA CUARTAS	10129654	LITIGIOS	66001400300620180002800		0	INDETERMINADA	-	
	Total ANDRES GAVIRIA CUARTAS					0	-	-	
5	AVANTEL	800153993	LITIGIOS	11001319900120145802301		0	349.200.000	-	

	<b>Total AVANTEL</b>					<b>0</b>	<b>349.200.000</b>	-	
6	CARMEN LORENA CALVO	30413745	LITIGIOS	66001310500120190034500.		0	20.000.000	-	
	<b>Total CARMEN LORENA CALVO</b>					<b>0</b>	<b>20.000.000</b>	-	
7	CERAFIN GUERRERO BOHORQUEZ	1118539912	LITIGIOS	05001310502320190089200		0	INDETERMINADA	-	
	<b>Total CERAFIN GUERRERO BOHORQUEZ</b>					<b>0</b>	-	-	
8	CESAR OSSA HERNÁNDEZ	14232540	LITIGIOS	730011310005201900021700.		0	INDETERMINADA	-	
	<b>Total CESAR OSSA HERNÁNDEZ</b>					<b>0</b>	<b>0</b>	-	
9	CHRISTIAN GERALDINO GALINDO	79591471	LITIGIOS	11001310503620170048100		0	374.738.375	-	
	<b>Total CHRISTIAN GERALDINO GALINDO</b>					<b>0</b>	<b>374.738.375</b>	-	
10	CLAUDIA ESNEIDA LEON Y OTROS	52933516	LITIGIOS	25000231500020060056101		0	INDETERMINADA	-	
	<b>Total CLAUDIA ESNEIDA LEON Y OTROS</b>					<b>0</b>	-	-	
11	COLOMBIA MOVIL	830114921	LITIGIOS	25000234100020150013800 Colombia Movil vs Mintic, CRC, Avantel. Tribunal administrativo de Cundinamarca		0	INDETERMINADA	-	
12	COLOMBIA MOVIL	830114921	LITIGIOS	11001334104520190017900		0	INDETERMINADA	-	
13	COLOMBIA MOVIL	830114921	LITIGIOS	2019-14808 Colombia Movil vs Avantel, SIC		0	INDETERMINADA	-	
14	COLOMBIA MOVIL	830114921	LITIGIOS	11001310303920190048300 Colombia Movil vs Avantel, Juzgado 39 civil del circuito de Bogotá		0	14.962.589.825	-	
	<b>Total COLOMBIA MOVIL</b>					<b>0</b>	<b>14.962.589.825</b>	-	
15	COLOMBIA TELECOMUNICACIONES S.A. E.S.P.	830122566	LITIGIOS	2019-044391 Colombia Telecomunicaciones vs Avantel, SIC		0	INDETERMINADA	-	
	<b>Total COLOMBIA TELECOMUNICACIONES S.A. E.S.P.</b>					<b>0</b>	-	-	
16	COMUNICACION CELULAR S.A-COMCEL	830153933	LITIGIOS	11001310300220190047500, Juzgado 2 civil de circuito de Bogotá / Comcel S.A. vs Avantel S.A.S. en Reorganización		0	20.513.750.895	-	
17	COMUNICACION CELULAR S.A-COMCEL	830153933	LITIGIOS	Obligación por Cargos de Acceso de 'Interconexión – Resoluciones CRC (Infracel/Telmex) / 11001032400020190020600/11001032400 020190020700/25000234100020190039400		0	122.939.532	-	
18	COMUNICACION CELULAR S.A-COMCEL	830153933	LITIGIOS	Obligación por Instalación esencial de RAN - Servicios de datos /11001032400020170006100, Comcel vs MINTIC, CRC, Avantel, CE / proceso declarativo No. 11001310300220190025600, Avantel vs Comcel, juzgado 2 civil del circuito de Bogotá.		0	1.365.915.727	-	
19	COMUNICACION CELULAR S.A-COMCEL	830153933	LITIGIOS	11001032400020140068800, Comcel vs MINTIC, CRC, Avantel, CE.		0	INDETERMINADA	-	
20	COMUNICACION CELULAR S.A-COMCEL	830153933	LITIGIOS	006100 Comcel vs MINTIC, CRC, Avantel, CE.		0	INDETERMINADA	-	
21	COMUNICACION CELULAR S.A-COMCEL	830153933	LITIGIOS	el, Tribunal administrativo de Cundinamarca		0	INDETERMINADA	-	
22	COMUNICACION CELULAR S.A-COMCEL	830153933	LITIGIOS	25000234100020170132100		0	INDETERMINADA	-	
23	COMUNICACION CELULAR S.A-COMCEL	830156933	LITIGIOS	2018-133251 Comcel vs Avantel, SIC		0	INDETERMINADA	-	
24	COMUNICACION CELULAR S.A-COMCEL	830153933	LITIGIOS	2018-146440 Comcel vs Avantel, SIC		0	INDETERMINADA	-	
25	COMUNICACION CELULAR S.A-COMCEL	830153933	LITIGIOS	2019-11310 Comcel vs Avantel, SIC		0	INDETERMINADA	-	
	<b>Total COMUNICACION CELULAR S.A-COMCEL</b>					<b>0</b>	<b>22.002.606.154</b>	-	
26	CRISTIAN DAVID OSORIO LONDOÑO	10032149	LITIGIOS	66001400300320170107800		0	27.000.000	-	
	<b>Total CRISTIAN DAVID OSORIO LONDOÑO</b>					<b>0</b>	<b>27.000.000</b>	-	
27	EDWIN ALEJANDRO CASTILLO PRIETO	80168312	LITIGIOS	11001310502620190011300		0	INDETERMINADA	-	
	<b>Total EDWIN ALEJANDRO CASTILLO PRIETO</b>					<b>0</b>	-	-	
28	FONDO DE LAS TECNOLOGIAS DE LA INFORMACION	800131648	LITIGIOS	9600007		0	74.999.232	-	
29	FONDO DE LAS TECNOLOGIAS DE LA INFORMACION	800131648	LITIGIOS	1550		0	191.404.290	-	
30	FONDO DE LAS TECNOLOGIAS DE LA INFORMACION	800131648	LITIGIOS	BDI 2015000649		0	55.156.320	-	
31	FONDO DE LAS TECNOLOGIAS DE LA INFORMACION	800131648	LITIGIOS	BDI1821		0	INDETERMINADA	-	
32	FONDO DE LAS TECNOLOGIAS DE LA INFORMACION	800131648	LITIGIOS	BDI 1555		0	INDETERMINADA	-	
33	FONDO DE LAS TECNOLOGIAS DE LA INFORMACION	800131648	LITIGIOS	BDI 1643		0	34.500.000	-	
34	FONDO DE LAS TECNOLOGIAS DE LA INFORMACION	800131648	LITIGIOS	BDI 1627		0	5.382.754	-	
35	FONDO DE LAS TECNOLOGIAS DE LA INFORMACION	800131648	LITIGIOS	BDI 683		0	INDETERMINADA	-	
36	FONDO DE LAS TECNOLOGIAS DE LA INFORMACION	800131648	LITIGIOS	2554-2019		0	4.500.075	-	
37	FONDO DE LAS TECNOLOGIAS DE LA INFORMACION	800131648	LITIGIOS	2267-2018			INDETERMINADA	-	
38	FONDO DE LAS TECNOLOGIAS DE LA INFORMACION	800131648	LITIGIOS	2646-2019			INDETERMINADA	-	
39	FONDO DE LAS TECNOLOGIAS DE LA INFORMACION	800131648	LITIGIOS	2647-2019			INDETERMINADA	-	
40	FONDO DE LAS TECNOLOGIAS DE LA INFORMACION	800131648	LITIGIOS	2648-2019			INDETERMINADA	-	
41	FONDO DE LAS TECNOLOGIAS DE LA INFORMACION	800131648	LITIGIOS	2824-2019			8.866.221.709	-	
42	FONDO DE LAS TECNOLOGIAS DE LA INFORMACION	800131648	LITIGIOS	2859-2019			INDETERMINADA	-	
43	FONDO DE LAS TECNOLOGIAS DE LA INFORMACION	800131648	LITIGIOS	2885-2019			INDETERMINADA	-	
	<b>Total FONDO DE LAS TECNOLOGIAS DE LA INFORMACION</b>					<b>0</b>	<b>9.232.164.380</b>	-	
44	HENRY HUMBERTO HUERTAS	19465276	LITIGIOS	11001310503620170048100		0	200.000.000	-	
	<b>Total HENRY HUMBERTO HUERTAS</b>					<b>0</b>	<b>200.000.000</b>	-	
45	IVAN GONZALO REYES	80418918	LITIGIOS	68001333100720090017200		0	INDETERMINADA	-	
	<b>Total IVAN GONZALO REYES</b>					<b>0</b>	-	-	

46	KARYN LORENA SIERRA	1023880330	LITIGIOS	11001310503020180028500	0	94.128.527	-	
	Total KARYN LORENA SIERRA				0	94.128.527	-	
47	LUIS ALBERTO ERAZO	6264486	LITIGIOS	54001310500120180034000	0	92.000.000	-	
	Total LUIS ALBERTO ERAZO				0	92.000.000	-	
48	LUIS ALEJANDRO LOPEZ RIOS	71878265	LITIGIOS	85001233300020180002500	0	INDETERMINADA	-	
	Total LUIS ALEJANDRO LOPEZ RIOS				0	-	-	
49	LUIS CARLOS RAMIREZ	79496294	LITIGIOS	2019-223857	0	INDETERMINADA	-	
	Total LUIS CARLOS RAMIREZ				0	-	-	
50	NAIDY MONTAÑEZ	1118567709	LITIGIOS	85001410500120180040200	0	3.102.961	-	
	Total NAIDY MONTAÑEZ				0	3.102.961	-	
51	NHORA ELENA SCARPETTA	66955851	LITIGIOS	11001310520190034400.	0	INDETERMINADA	-	
	Total NHORA ELENA SCARPETTA				0	0	-	
52	OSCAR ADRIAN ORTIZ PEÑA	7165973	LITIGIOS	11001400301820180070200	0	INDETERMINADA	-	
	Total OSCAR ADRIAN ORTIZ PEÑA				0	-	-	
53	ROBINSON CARDOZO YARA	1100520265	LITIGIOS	73001233300420180064000	0	INDETERMINADA	-	
	Total ROBINSON CARDOZO YARA				0	-	-	
54	SUPERINTENDENCIA DE INDUSTRIA Y COMERCIO	800176089	LITIGIOS	17-317777	0	92.169.315	-	
55	SUPERINTENDENCIA DE INDUSTRIA Y COMERCIO	800176089	LITIGIOS	17-246167	0	Indeterminada	-	
56	SUPERINTENDENCIA DE INDUSTRIA Y COMERCIO	800176089	LITIGIOS	17-299776	0	Indeterminada	-	
57	SUPERINTENDENCIA DE INDUSTRIA Y COMERCIO	800176089	LITIGIOS	17-140430	0	Indeterminada	-	
58	SUPERINTENDENCIA DE INDUSTRIA Y COMERCIO	800176089	LITIGIOS	17-385332	0	Indeterminada	-	
59	SUPERINTENDENCIA DE INDUSTRIA Y COMERCIO	800176089	LITIGIOS	18-213549	0	Indeterminada	-	
60	SUPERINTENDENCIA DE INDUSTRIA Y COMERCIO	800176089	LITIGIOS	18-206944	0	Indeterminada	-	
61	SUPERINTENDENCIA DE INDUSTRIA Y COMERCIO	800176089	LITIGIOS	18-197099	0	Indeterminada	-	
62	SUPERINTENDENCIA DE INDUSTRIA Y COMERCIO	800176089	LITIGIOS	18-11082	0	Indeterminada	-	
63	SUPERINTENDENCIA DE INDUSTRIA Y COMERCIO	800176089	LITIGIOS	18-165984	0	Indeterminada	-	
64	SUPERINTENDENCIA DE INDUSTRIA Y COMERCIO	800176089	LITIGIOS	18-16585	0	Indeterminada	-	
65	SUPERINTENDENCIA DE INDUSTRIA Y COMERCIO	800176089	LITIGIOS	18-154553	0	Indeterminada	-	
66	SUPERINTENDENCIA DE INDUSTRIA Y COMERCIO	800176089	LITIGIOS	18-178064	0	Indeterminada	-	
67	SUPERINTENDENCIA DE INDUSTRIA Y COMERCIO	800176089	LITIGIOS	18-236912	0	800.556.339	-	
68	SUPERINTENDENCIA DE INDUSTRIA Y COMERCIO	800176089	LITIGIOS	18-109984	0	Indeterminada	-	
69	SUPERINTENDENCIA DE INDUSTRIA Y COMERCIO	800176089	LITIGIOS	18-138775	0	Indeterminada	-	
70	SUPERINTENDENCIA DE INDUSTRIA Y COMERCIO	800176089	LITIGIOS	19-193068	0	Indeterminada	-	
71	SUPERINTENDENCIA DE INDUSTRIA Y COMERCIO	800176089	LITIGIOS	19-203036	0	Indeterminada	-	
72	SUPERINTENDENCIA DE INDUSTRIA Y COMERCIO	800176089	LITIGIOS	18-146440	0	4.140.000	-	
73	SUPERINTENDENCIA DE INDUSTRIA Y COMERCIO	800176089	LITIGIOS	16-68686	0	132.498.560	-	
74	SUPERINTENDENCIA DE INDUSTRIA Y COMERCIO	800176089	LITIGIOS	17-79379	0	4.140.580	-	
75	SUPERINTENDENCIA DE INDUSTRIA Y COMERCIO	800176089	LITIGIOS	17-331927	0	12.421.740	-	
76	SUPERINTENDENCIA DE INDUSTRIA Y COMERCIO	800176089	LITIGIOS	17-294660	0	12.421.740	-	
77	SUPERINTENDENCIA DE INDUSTRIA Y COMERCIO	800176089	LITIGIOS	17-376568	0	16.562.320	-	
78	SUPERINTENDENCIA DE INDUSTRIA Y COMERCIO	800176089	LITIGIOS	18-287775	0	8.281.160	-	
79	SUPERINTENDENCIA DE INDUSTRIA Y COMERCIO	800176089	LITIGIOS	18-220881	0	19.046.668	-	
80	SUPERINTENDENCIA DE INDUSTRIA Y COMERCIO	800176089	LITIGIOS	17-50828	0	12.421.740	-	
81	SUPERINTENDENCIA DE INDUSTRIA Y COMERCIO	800176089	LITIGIOS	2018-108598	0	INDETERMINADA	-	
82	SUPERINTENDENCIA DE INDUSTRIA Y COMERCIO	800176089	LITIGIOS	2018-301422	0	INDETERMINADA	-	
83	SUPERINTENDENCIA DE INDUSTRIA Y COMERCIO	800176089	LITIGIOS	2018-318744	0	INDETERMINADA	-	
84	SUPERINTENDENCIA DE INDUSTRIA Y COMERCIO	800176089	LITIGIOS	2019-5267	0	INDETERMINADA	-	
	Total SUPERINTENDENCIA DE INDUSTRIA Y COMERCIO				0	1.114.660.162	-	
85	VALERIA TORRES TAMAYO	1020469313	LITIGIOS	05001410500220170168300	0	INDETERMINADA	-	
	Total VALERIA TORRES TAMAYO				0	0	-	
86	WENDY PEÑA RODRIGUEZ	1022986513	LITIGIOS	2019-233898	0	INDETERMINADA	-	
	Total WENDY PEÑA RODRIGUEZ				0	0	-	
87	XIMENA BARBERENA	51768284	LITIGIOS	11001310503320190070100.	0	INDETERMINADA	-	
	Total XIMENA BARBERENA				0	0	-	
TOTAL CRÉDITOS LITIGIOSOS						-	48.506.008.962	-

CRÉDITOS CONDICIONADOS									
	Nombre o Razón Social	Nit o Cédula de Ciudadanía	Clase de Crédito	No de la Obligación	Fecha de Vencimiento	Saldo Capital por Pagar USD	Saldo Capital por Pagar COP	Intereses Informativos	Identificación Bien en Garantía
1	100% COMUNIFICAZ SAS	900518635	CONDICIONAL	AMORTIZACION COMISIONES IFRS 15 2699		0	28.687	-	
	Total 100% COMUNIFICAZ SAS					0	28.687	-	
2	2M VENTAS Y MERCADEO S.A.S	900376793	CONDICIONAL	AMORTIZACION COMISIONES IFRS 15 2673		0	5.997.421	-	
	Total 2M VENTAS Y MERCADEO S.A.S					0	5.997.421	-	
3	3E SOLUTIONS SAS	900770730	CONDICIONAL	AMORTIZACION COMISIONES IFRS 15 2752		0	10.385	-	
	Total 3E SOLUTIONS SAS					0	10.385	-	
4	4G CONECTIONS	900899520	CONDICIONAL	AMORTIZACION COMISIONES IFRS 15 2810		0	27.265.934	-	
	Total 4G CONECTIONS					0	27.265.934	-	
5	A WORLD SERVICE SAS	900783805	CONDICIONAL	AMORTIZACION COMISIONES IFRS 15 2758		0	12.814.696	-	
	Total A WORLD SERVICE SAS					0	12.814.696	-	
6	AEROREP SAS	900572972	CONDICIONAL	AMORTIZACION COMISIONES IFRS 15 2706		0	1.399.158	-	
	Total AEROREP SAS					0	1.399.158	-	
7	AGENTENET SAS	900947618	CONDICIONAL	AMORTIZACION COMISIONES IFRS 15 2834		0	455.270	-	
	Total AGENTENET SAS					0	455.270	-	
8	AIIA GROUP S.A.S	900782165	CONDICIONAL	AMORTIZACION COMISIONES IFRS 15 2757		0	35.006.420	-	



	<b>Total AIIA GROUP S.A.S</b>					<b>0</b>	<b>35.006.420</b>	-	
<b>9</b>	ALEMIL GROUP SAS	900965880	CONDICIONAL	AMORTIZACION COMISIONES IFRS 15 2841		0	3.601.246	-	
	<b>Total ALEMIL GROUP SAS</b>					<b>0</b>	<b>3.601.246</b>	-	
<b>10</b>	ALKOSTO SAS	89090094	CONDICIONAL	AMORTIZACION COMISIONES IFRS 15 2617		0	2.823.156	-	
<b>11</b>	ALKOSTO SAS	890900943	CONDICIONAL	AMORTIZACION COMISIONES IFRS 15 2637		0	47.768.385	-	
	<b>Total ALKOSTO SAS</b>					<b>0</b>	<b>50.591.541</b>	-	
<b>12</b>	AMATISTA GROUP ENTERPRISE SAS	900999085	CONDICIONAL	AMORTIZACION COMISIONES IFRS 15 2855		0	298.884	-	
	<b>Total AMATISTA GROUP ENTERPRISE SAS</b>					<b>0</b>	<b>298.884</b>	-	
<b>13</b>	AMATISTA GROUP ENTERPRISE SAS	900990850	CONDICIONAL	AMORTIZACION COMISIONES IFRS 15 2852		0	1.489	-	
	<b>Total AMATISTA GROUP ENTERPRISE SAS</b>					<b>0</b>	<b>1.489</b>	-	
<b>14</b>	AMPARO TOTAL EXEQUIAS LTDA	830134499	CONDICIONAL	AMORTIZACION COMISIONES IFRS 15 2634		0	3.724.330	-	
	<b>Total AMPARO TOTAL EXEQUIAS LTDA</b>					<b>0</b>	<b>3.724.330</b>	-	
<b>15</b>	ANDINA VENTAS Y SERVICIOS SAS	900433105	CONDICIONAL	AMORTIZACION COMISIONES IFRS 15 2684		0	2.390.950	-	
	<b>Total ANDINA VENTAS Y SERVICIOS SAS</b>					<b>0</b>	<b>2.390.950</b>	-	
<b>16</b>	ASEGURANDO AGENCIA LTDA	900661229	CONDICIONAL	AMORTIZACION COMISIONES IFRS 15 2728		0	35.544.422	-	
	<b>Total ASEGURANDO AGENCIA LTDA</b>					<b>0</b>	<b>35.544.422</b>	-	
<b>17</b>	ASESORES DE SEGUROS MANEJAR	800113322	CONDICIONAL	AMORTIZACION COMISIONES IFRS 15 2627		0	1.702.077	-	
	<b>Total ASESORES DE SEGUROS MANEJAR</b>					<b>0</b>	<b>1.702.077</b>	-	
<b>18</b>	ASOCOTICS	900931661	CONDICIONAL	AMORTIZACION COMISIONES IFRS 15 2817		0	47.982.899	-	
	<b>Total ASOCOTICS</b>					<b>0</b>	<b>47.982.899</b>	-	
<b>19</b>	ASTELCOM SAS	900947916	CONDICIONAL	AMORTIZACION COMISIONES IFRS 15 2835		0	7.186.207	-	
	<b>Total ASTELCOM SAS</b>					<b>0</b>	<b>7.186.207</b>	-	
<b>20</b>	ATENAS TECNO SERVICIOS Y SUMINISTRO SAS	900774423	CONDICIONAL	AMORTIZACION COMISIONES IFRS 15 2753		0	2.618	-	
	<b>Total ATENAS TECNO SERVICIOS Y SUMINISTRO SAS</b>					<b>0</b>	<b>2.618</b>	-	
<b>21</b>	ATESER SAS	900514288	CONDICIONAL	AMORTIZACION COMISIONES IFRS 15 2697		0	7.028.086	-	
<b>22</b>	ATESER SAS	900514288	CONDICIONAL	AMORTIZACION COMISIONES IFRS 15 2698		0	24.740.466	-	
	<b>Total ATESER SAS</b>					<b>0</b>	<b>31.768.552</b>	-	
<b>23</b>	ATL COMUNICACIONES	901080899	CONDICIONAL	AMORTIZACION COMISIONES IFRS 15 2865		0	1.776.925	-	
	<b>Total ATL COMUNICACIONES</b>					<b>0</b>	<b>1.776.925</b>	-	
<b>24</b>	AVANCELL COMUNICACIONES Y SOLUCIONES MOVILES SAS	900860842	CONDICIONAL	AMORTIZACION COMISIONES IFRS 15 2787		0	46.988	-	
	<b>Total AVANCELL COMUNICACIONES Y SOLUCIONES MOVILES SAS</b>					<b>0</b>	<b>46.988</b>	-	
<b>25</b>	AVANMAX SAS	900843610	CONDICIONAL	AMORTIZACION COMISIONES IFRS 15 2774		0	2.732.910	-	
	<b>Total AVANMAX SAS</b>					<b>0</b>	<b>2.732.910</b>	-	
<b>26</b>	AVANZA COMUNICACION Y TECNOLOGIA SAS	900875666	CONDICIONAL	AMORTIZACION COMISIONES IFRS 15 2802		0	5.556	-	
	<b>Total AVANZA COMUNICACION Y TECNOLOGIA SAS</b>					<b>0</b>	<b>5.556</b>	-	
<b>27</b>	AVIIX GROUP S.A.S	900756153	CONDICIONAL	AMORTIZACION COMISIONES IFRS 15 2749		0	1.525.712	-	
	<b>Total AVIIX GROUP S.A.S</b>					<b>0</b>	<b>1.525.712</b>	-	
<b>28</b>	BARCA INGENIEROS SAS	900189252	CONDICIONAL	AMORTIZACION COMISIONES IFRS 15 2651		0	16.726	-	
	<b>Total BARCA INGENIEROS SAS</b>					<b>0</b>	<b>16.726</b>	-	
<b>29</b>	BCELL SAS	900885892	CONDICIONAL	AMORTIZACION COMISIONES IFRS 15 2808		0	7.116	-	
	<b>Total BCELL SAS</b>					<b>0</b>	<b>7.116</b>	-	
<b>30</b>	BCOMTEL SAS	900939754	CONDICIONAL	AMORTIZACION COMISIONES IFRS 15 2823		0	5.311.068	-	
	<b>Total BCOMTEL SAS</b>					<b>0</b>	<b>5.311.068</b>	-	
<b>31</b>	BE MOBILE TECHNOLOGY SAS	900359281	CONDICIONAL	AMORTIZACION COMISIONES IFRS 15 2669		0	2.810.779	-	
	<b>Total BE MOBILE TECHNOLOGY SAS</b>					<b>0</b>	<b>2.810.779</b>	-	
<b>32</b>	BIG SOLUTIONS GROUP SAS	900962098	CONDICIONAL	AMORTIZACION COMISIONES IFRS 15 2840		0	274.751	-	
	<b>Total BIG SOLUTIONS GROUP SAS</b>					<b>0</b>	<b>274.751</b>	-	
<b>33</b>	BIGMOBILE COMUNICACIONES SAS	900879565	CONDICIONAL	AMORTIZACION COMISIONES IFRS 15 2803		0	1.039	-	
	<b>Total BIGMOBILE COMUNICACIONES SAS</b>					<b>0</b>	<b>1.039</b>	-	
<b>34</b>	BUELVAS & RASCH INVERSIONES SAS	900864082	CONDICIONAL	AMORTIZACION COMISIONES IFRS 15 2790		0	7.179.016	-	
	<b>Total BUELVAS &amp; RASCH INVERSIONES SAS</b>					<b>0</b>	<b>7.179.016</b>	-	
<b>35</b>	BUSINESS MOBILE SAS	900662480	CONDICIONAL	AMORTIZACION COMISIONES IFRS 15 2729		0	1.399	-	
	<b>Total BUSINESS MOBILE SAS</b>					<b>0</b>	<b>1.399</b>	-	
<b>36</b>	BUSINESS MOBILES SAS	900828918	CONDICIONAL	AMORTIZACION COMISIONES IFRS 15 2768		0	2.472.215	-	
	<b>Total BUSINESS MOBILES SAS</b>					<b>0</b>	<b>2.472.215</b>	-	
<b>37</b>	CARGAS MOVILES SAS	900785677	CONDICIONAL	AMORTIZACION COMISIONES IFRS 15 2759		0	2.522.320	-	
	<b>Total CARGAS MOVILES SAS</b>					<b>0</b>	<b>2.522.320</b>	-	
<b>38</b>	CARLOS DAVID ANZOLA	8019701	CONDICIONAL	AMORTIZACION COMISIONES IFRS 15 2613		0	61.053	-	
	<b>Total CARLOS DAVID ANZOLA</b>					<b>0</b>	<b>61.053</b>	-	
<b>39</b>	CASTRO ARIZA RUBEN FERNANDO	1010164292	CONDICIONAL	AMORTIZACION COMISIONES IFRS 15 2867		0	7.032	-	
	<b>Total CASTRO ARIZA RUBEN FERNANDO</b>					<b>0</b>	<b>7.032</b>	-	
<b>40</b>	CELBEEPER LTDA	830097897	CONDICIONAL	AMORTIZACION COMISIONES IFRS 15 2633		0	2.604.139	-	
	<b>Total CELBEEPER LTDA</b>					<b>0</b>	<b>2.604.139</b>	-	
<b>41</b>	CELU START NET SAS	900353043	CONDICIONAL	AMORTIZACION COMISIONES IFRS 15 2667		0	5.170.501	-	
	<b>Total CELU START NET SAS</b>					<b>0</b>	<b>5.170.501</b>	-	
<b>42</b>	CELUCENTROSTORE SAS	900813195	CONDICIONAL	AMORTIZACION COMISIONES IFRS 15 2766		0	442.214	-	
	<b>Total CELUCENTROSTORE SAS</b>					<b>0</b>	<b>442.214</b>	-	
<b>43</b>	CENCOSUD COLOMBIA SA	90015510	CONDICIONAL	AMORTIZACION COMISIONES IFRS 15 2620		0	52.332	-	
	<b>Total CENCOSUD COLOMBIA SA</b>					<b>0</b>	<b>52.332</b>	-	
<b>44</b>	CENECOM SAS	900866909	CONDICIONAL	AMORTIZACION COMISIONES IFRS 15 2795		0	382.374	-	
	<b>Total CENECOM SAS</b>					<b>0</b>	<b>382.374</b>	-	
<b>45</b>	CENTRO DE COMUNICACIONES DEL VALLE S.A.S	900788817	CONDICIONAL	AMORTIZACION COMISIONES IFRS 15 2760		0	43.450	-	
	<b>Total CENTRO DE COMUNICACIONES DEL VALLE S.A.S</b>					<b>0</b>	<b>43.450</b>	-	
<b>46</b>	CHACAM TRADING SAS	90067499	CONDICIONAL	AMORTIZACION COMISIONES IFRS 15 2621		0	34.888	-	



47	CHACAM TRADING SAS	900674991	CONDICIONAL	AMORTIZACION COMISIONES IFRS 15 2731	0	52.281.173	-
	<b>Total CHACAM TRADING SAS</b>				0	<b>52.316.061</b>	-
48	COMCAF S.A.S	900965929	CONDICIONAL	AMORTIZACION COMISIONES IFRS 15 2842	0	673.865	-
	<b>Total COMCAF S.A.S</b>				0	<b>673.865</b>	-
49	COMERCIAL CARD SAS	900294369	CONDICIONAL	AMORTIZACION COMISIONES IFRS 15 2660	0	36.271.821	-
	<b>Total COMERCIAL CARD SAS</b>				0	<b>36.271.821</b>	-
50	COMERCIALIZADORA E IMPORTADORA DIMIN S.A.S	900431222	CONDICIONAL	AMORTIZACION COMISIONES IFRS 15 2683	0	31.992	-
	<b>Total COMERCIALIZADORA E IMPORTADORA DIMIN S.A.S</b>				0	<b>31.992</b>	-
51	COMERCIALIZADORA INVERSIONES DE COLOMBIA COINVERCO	900380203	CONDICIONAL	AMORTIZACION COMISIONES IFRS 15 2674	0	885	-
	<b>Total COMERCIALIZADORA INVERSIONES DE COLOMBIA COINVERCO</b>				0	<b>885</b>	-
52	COMERCIALIZADORA M&L 666 SAS	900979826	CONDICIONAL	AMORTIZACION COMISIONES IFRS 15 2846	0	5.346.845	-
	<b>Total COMERCIALIZADORA M&amp;L 666 SAS</b>				0	<b>5.346.845</b>	-
53	COMERCIALIZADORA R&B SAS	900981405	CONDICIONAL	AMORTIZACION COMISIONES IFRS 15 2848	0	850.394	-
	<b>Total COMERCIALIZADORA R&amp;B SAS</b>				0	<b>850.394</b>	-
54	COMPANIA ORIENTE MOVIL SAS	900899555	CONDICIONAL	AMORTIZACION COMISIONES IFRS 15 2811	0	24.434.453	-
	<b>Total COMPANIA ORIENTE MOVIL SAS</b>				0	<b>24.434.453</b>	-
55	COMPANY REPRESENTANTES SAS	900979986	CONDICIONAL	AMORTIZACION COMISIONES IFRS 15 2847	0	8.337.539	-
	<b>Total COMPANY REPRESENTANTES SAS</b>				0	<b>8.337.539</b>	-
56	COMPAÑIA DE SERVICIOS Y ADMINISTRACION SA SERDAN SA	860068255	CONDICIONAL	AMORTIZACION COMISIONES IFRS 15 2636	0	7.699	-
	<b>Total COMPAÑIA DE SERVICIOS Y ADMINISTRACION SA SERDAN SA</b>				0	<b>7.699</b>	-
57	COMUNICACIONES EMMANUEL S.A.S.	901049604	CONDICIONAL	AMORTIZACION COMISIONES IFRS 15 2863	0	988.699	-
	<b>Total COMUNICACIONES EMMANUEL S.A.S.</b>				0	<b>988.699</b>	-
58	COMUNICACIONES VANESEL S.A.	900373047	CONDICIONAL	AMORTIZACION COMISIONES IFRS 15 2671	0	2.589.661	-
	<b>Total COMUNICACIONES VANESEL S.A.</b>				0	<b>2.589.661</b>	-
59	COMUNICACIONES Y SUMINISTROS JCD S.A.S.	900589858	CONDICIONAL	AMORTIZACION COMISIONES IFRS 15 2711	0	1.049.505	-
	<b>Total COMUNICACIONES Y SUMINISTROS JCD S.A.S.</b>				0	<b>1.049.505</b>	-
60	COMUNICAR PAMPLONA SAS	900883920	CONDICIONAL	AMORTIZACION COMISIONES IFRS 15 2806	0	70.059	-
	<b>Total COMUNICAR PAMPLONA SAS</b>				0	<b>70.059</b>	-
61	COMUNICATE LIMITADA	805001519	CONDICIONAL	AMORTIZACION COMISIONES IFRS 15 2630	0	1.131.656	-
62	COMUNICATE LIMITADA	805004519	CONDICIONAL	AMORTIZACION COMISIONES IFRS 15 2631	0	3.087.362	-
	<b>Total COMUNICATE LIMITADA</b>				0	<b>4.219.018</b>	-
63	COMUNIKAR LTDA	900250659	CONDICIONAL	AMORTIZACION COMISIONES IFRS 15 2656	0	5.717.469	-
	<b>Total COMUNIKAR LTDA</b>				0	<b>5.717.469</b>	-
64	COMUNIKEC SAS	900982867	CONDICIONAL	AMORTIZACION COMISIONES IFRS 15 2850	0	1.015.402	-
	<b>Total COMUNIKEC SAS</b>				0	<b>1.015.402</b>	-
65	CONECTAMOS DE COLOMBIA SAS	900659900	CONDICIONAL	AMORTIZACION COMISIONES IFRS 15 2727	0	815.432	-
	<b>Total CONECTAMOS DE COLOMBIA SAS</b>				0	<b>815.432</b>	-
66	CONEKTA ONLINE S.A.S.	900749341	CONDICIONAL	AMORTIZACION COMISIONES IFRS 15 2748	0	6.339	-
	<b>Total CONEKTA ONLINE S.A.S.</b>				0	<b>6.339</b>	-
67	CONEXSUR LTDA	900333232	CONDICIONAL	AMORTIZACION COMISIONES IFRS 15 2662	0	259.766	-
	<b>Total CONEXSUR LTDA</b>				0	<b>259.766</b>	-
68	CONNECTEL S.A.S	900909277	CONDICIONAL	AMORTIZACION COMISIONES IFRS 15 2814	0	2.894.420	-
	<b>Total CONNECTEL S.A.S</b>				0	<b>2.894.420</b>	-
69	COSTA PHONE COMUNICACIONES S.A.S	900966891	CONDICIONAL	AMORTIZACION COMISIONES IFRS 15 2843	0	551.525	-
	<b>Total COSTA PHONE COMUNICACIONES S.A.S</b>				0	<b>551.525</b>	-
70	CRISTHIAN ALEXANDER MARIN	1128419207	CONDICIONAL	AMORTIZACION COMISIONES IFRS 15 2873	0	8.300	-
	<b>Total CRISTHIAN ALEXANDER MARIN</b>				0	<b>8.300</b>	-
71	D TECNOLOGIA DIGITAL SAS	900503618	CONDICIONAL	AMORTIZACION COMISIONES IFRS 15 2693	0	6.041	-
	<b>Total D TECNOLOGIA DIGITAL SAS</b>				0	<b>6.041</b>	-
72	DACONT SAS	900860728	CONDICIONAL	AMORTIZACION COMISIONES IFRS 15 2786	0	2.125.926	-
	<b>Total DACONT SAS</b>				0	<b>2.125.926</b>	-
73	DESARROLLO TECNICO EN TELECOMUNICACIONES LTDA	900269422	CONDICIONAL	AMORTIZACION COMISIONES IFRS 15 2657	0	187.106	-
	<b>Total DESARROLLO TECNICO EN TELECOMUNICACIONES LTDA</b>				0	<b>187.106</b>	-
74	DIANA MILENA OROZCO CAMACHO	5250141	CONDICIONAL	AMORTIZACION COMISIONES IFRS 15 2611	0	139.551	-
	<b>Total DIANA MILENA OROZCO CAMACHO</b>				0	<b>139.551</b>	-
75	DIEGO FERNANDO MARTINEZ GOMEZ	1013607053	CONDICIONAL	AMORTIZACION COMISIONES IFRS 15 2868	0	75.880	-
	<b>Total DIEGO FERNANDO MARTINEZ GOMEZ</b>				0	<b>75.880</b>	-
76	DIGIMOVIL. COMUNICACION SIN LIMITES	900865808	CONDICIONAL	AMORTIZACION COMISIONES IFRS 15 2794	0	105.449	-
	<b>Total DIGIMOVIL. COMUNICACION SIN LIMITES</b>				0	<b>105.449</b>	-
77	DIGITAL MOBIL SAS	900859377	CONDICIONAL	AMORTIZACION COMISIONES IFRS 15 2783	0	474.239	-
	<b>Total DIGITAL MOBIL SAS</b>				0	<b>474.239</b>	-
78	DIGO COMUNICACIONES SAS	900491943	CONDICIONAL	AMORTIZACION COMISIONES IFRS 15 2690	0	1.846.530	-
	<b>Total DIGO COMUNICACIONES SAS</b>				0	<b>1.846.530</b>	-
79	DISTICOMERCIAL LLANOS SAS	900939884	CONDICIONAL	AMORTIZACION COMISIONES IFRS 15 2824	0	325.994	-
	<b>Total DISTICOMERCIAL LLANOS SAS</b>				0	<b>325.994</b>	-
80	DISTRI SECONDS COLOMBIA SAS	900842459	CONDICIONAL	AMORTIZACION COMISIONES IFRS 15 2773	0	20.886.045	-
	<b>Total DISTRI SECONDS COLOMBIA SAS</b>				0	<b>20.886.045</b>	-
81	DISTRIBUCIONES AROCA SAS	900282633	CONDICIONAL	AMORTIZACION COMISIONES IFRS 15 2659	0	134.412	-
	<b>Total DISTRIBUCIONES AROCA SAS</b>				0	<b>134.412</b>	-
82	DISTRIBUCIONES COLOMBIA S.A.S	900507177	CONDICIONAL	AMORTIZACION COMISIONES IFRS 15 2694	0	577.128	-
	<b>Total DISTRIBUCIONES COLOMBIA S.A.S</b>				0	<b>577.128</b>	-
83	DISTRIBUCIONES LEOCELL S.A.S	900873208	CONDICIONAL	AMORTIZACION COMISIONES IFRS 15 2799	0	1.244.303	-
	<b>Total DISTRIBUCIONES LEOCELL S.A.S</b>				0	<b>1.244.303</b>	-
84	DISTRIBUCIONES OVADIA SAS	900944629	CONDICIONAL	AMORTIZACION COMISIONES IFRS 15 2827	0	23.983.008	-

	Total DISTRIBUCIONES OVADIA SAS					0	23.983.008	-	
85	DISTRIBUCIONES TU SIM E.U	900339289	CONDICIONAL	AMORTIZACION COMISIONES IFRS 15 2664		0	14.268.246	-	
	Total DISTRIBUCIONES TU SIM E.U					0	14.268.246	-	
86	DISTRIBUIDORA MOVITEQ S.A.S	900678878	CONDICIONAL	AMORTIZACION COMISIONES IFRS 15 2732		0	29.626.935	-	
	Total DISTRIBUIDORA MOVITEQ S.A.S					0	29.626.935	-	
87	DISTRIDATOS SAS	900613137	CONDICIONAL	AMORTIZACION COMISIONES IFRS 15 2715		0	31.604.239	-	
	Total DISTRIDATOS SAS					0	31.604.239	-	
88	DISTRIMOV SA	900183654	CONDICIONAL	AMORTIZACION COMISIONES IFRS 15 2649		0	85.962.771	-	
	Total DISTRIMOV SA					0	85.962.771	-	
89	DNH COMUNICACIONES SAS	900982539	CONDICIONAL	AMORTIZACION COMISIONES IFRS 15 2849		0	195.805	-	
	Total DNH COMUNICACIONES SAS					0	195.805	-	
90	DS- MAX CITY MARKETING SAS	900654913	CONDICIONAL	AMORTIZACION COMISIONES IFRS 15 2725		0	4.281.511	-	
	Total DS- MAX CITY MARKETING SAS					0	4.281.511	-	
91	DYNCORP COMUNICACIONES DE LA COSTA S.A.S	900478593	CONDICIONAL	AMORTIZACION COMISIONES IFRS 15 2688		0	385.362	-	
	Total DYNCORP COMUNICACIONES DE LA COSTA S.A.S					0	385.362	-	
92	ECONOMETRIA Y SERVICIOS ESPECIALES SAS	900427320	CONDICIONAL	AMORTIZACION COMISIONES IFRS 15 2681		0	44.026	-	
	Total ECONOMETRIA Y SERVICIOS ESPECIALES SAS					0	44.026	-	
93	EFFECTIVE CNTAC SAS	900244481	CONDICIONAL	AMORTIZACION COMISIONES IFRS 15 2654		0	2.917	-	
	Total EFFECTIVE CNTAC SAS					0	2.917	-	
94	EIGHTPHONE SAS	900874850	CONDICIONAL	AMORTIZACION COMISIONES IFRS 15 2801		0	4.253.875	-	
	Total EIGHTPHONE SAS					0	4.253.875	-	
95	EL COMERCIALIZADORA N&S SAS	900586191	CONDICIONAL	AMORTIZACION COMISIONES IFRS 15 2710		0	4.201.447	-	
	Total EL COMERCIALIZADORA N&S SAS					0	4.201.447	-	
96	ENERGITEL COLOMBIA S.A.S	900701362	CONDICIONAL	AMORTIZACION COMISIONES IFRS 15 2736		0	15.292.164	-	
	Total ENERGTEL COLOMBIA S.A.S					0	15.292.164	-	
97	EXITO SA	89090060	CONDICIONAL	AMORTIZACION COMISIONES IFRS 15 2616		0	237.238	-	
	Total EXITO SA					0	237.238	-	
98	FABIAN ALONSO CORREDOR	8075703	CONDICIONAL	AMORTIZACION COMISIONES IFRS 15 2614		0	946.323	-	
	Total FABIAN ALONSO CORREDOR					0	946.323	-	
99	FALABELLA COLOMBIA SA	90001744	CONDICIONAL	AMORTIZACION COMISIONES IFRS 15 2618		0	165.717	-	
	Total FALABELLA COLOMBIA SA					0	165.717	-	
100	FENNIX BUSINESS SAS	900498985	CONDICIONAL	AMORTIZACION COMISIONES IFRS 15 2691		0	15.664	-	
	Total FENNIX BUSINESS SAS					0	15.664	-	
101	FERMARD COMUNICACIONES LTDA	900491242	CONDICIONAL	AMORTIZACION COMISIONES IFRS 15 2689		0	817.313	-	
	Total FERMARD COMUNICACIONES LTDA					0	817.313	-	
102	FIVE HUNDRED SAS	900915279	CONDICIONAL	AMORTIZACION COMISIONES IFRS 15 2815		0	6.101.278	-	
	Total FIVE HUNDRED SAS					0	6.101.278	-	
103	FONSECA Y ASOCIADOS SAS	900578662	CONDICIONAL	AMORTIZACION COMISIONES IFRS 15 2708		0	149.445	-	
	Total FONSECA Y ASOCIADOS SAS					0	149.445	-	
104	FREE COMUNICACIONES SAS	900872906	CONDICIONAL	AMORTIZACION COMISIONES IFRS 15 2797		0	57.362.912	-	
	Total FREE COMUNICACIONES SAS					0	57.362.912	-	
105	G10 MOVILIDAD GLOBAL S.A.S	900684658	CONDICIONAL	AMORTIZACION COMISIONES IFRS 15 2733		0	15.057.764	-	
	Total G10 MOVILIDAD GLOBAL S.A.S					0	15.057.764	-	
106	GALVEZ ARANGO COMUNICACIONES S.A.S	900623444	CONDICIONAL	AMORTIZACION COMISIONES IFRS 15 2720		0	2.122.082	-	
	Total GALVEZ ARANGO COMUNICACIONES S.A.S					0	2.122.082	-	
107	GD GRUPO DIGITAL SAS	900959126	CONDICIONAL	AMORTIZACION COMISIONES IFRS 15 2838		0	5.252.476	-	
	Total GD GRUPO DIGITAL SAS					0	5.252.476	-	
108	GLESA SUMINISTROS Y COMUNICACIONES SAS / LUGAS	900808390	CONDICIONAL	AMORTIZACION COMISIONES IFRS 15 2763		0	7.213.902	-	
	Total GLESA SUMINISTROS Y COMUNICACIONES SAS / LUGAS					0	7.213.902	-	
109	GLOBAL CONEXION TECHNOLOGY SAS	900717944	CONDICIONAL	AMORTIZACION COMISIONES IFRS 15 2744		0	1.802	-	
	Total GLOBAL CONEXION TECHNOLOGY SAS					0	1.802	-	
110	GLOBAL EXPRESS SANT SAS	900776658	CONDICIONAL	AMORTIZACION COMISIONES IFRS 15 2755		0	2.892.130	-	
	Total GLOBAL EXPRESS SANT SAS					0	2.892.130	-	
111	GLOBAL ON LINE SISTEM C.I LTDA	900216040	CONDICIONAL	AMORTIZACION COMISIONES IFRS 15 2653		0	529.087	-	
	Total GLOBAL ON LINE SISTEM C.I LTDA					0	529.087	-	
112	GLOBAL TECHNOLOGY COLOMBIA SAS	900886189	CONDICIONAL	AMORTIZACION COMISIONES IFRS 15 2809		0	1.405.437	-	
	Total GLOBAL TECHNOLOGY COLOMBIA SAS					0	1.405.437	-	
113	GOCELL DE COLOMBIA SAS	900958422	CONDICIONAL	AMORTIZACION COMISIONES IFRS 15 2837		0	13.545.280	-	
	Total GOCELL DE COLOMBIA SAS					0	13.545.280	-	
114	GOL LINE COMPANY S.A.S	900656651	CONDICIONAL	AMORTIZACION COMISIONES IFRS 15 2726		0	8.126.226	-	
	Total GOL LINE COMPANY S.A.S					0	8.126.226	-	
115	GOLD GROUP S.A.S	900946853	CONDICIONAL	AMORTIZACION COMISIONES IFRS 15 2832		0	513	-	
	Total GOLD GROUP S.A.S					0	513	-	
116	GOLD GROUP SAS	900932108	CONDICIONAL	AMORTIZACION COMISIONES IFRS 15 2819		0	2.339.677	-	
	Total GOLD GROUP SAS					0	2.339.677	-	
117	GROUP DYD COMUNICACIONES SAS	900420039	CONDICIONAL	AMORTIZACION COMISIONES IFRS 15 2678		0	44.390	-	
	Total GROUP DYD COMUNICACIONES SAS					0	44.390	-	
118	GROUP TRIUMPH E&P SAS	900860609	CONDICIONAL	AMORTIZACION COMISIONES IFRS 15 2785		0	90	-	
	Total GROUP TRIUMPH E&P SAS					0	90	-	
119	GRUPO ALIANZA MOVIL SAS	900854807	CONDICIONAL	AMORTIZACION COMISIONES IFRS 15 2779		0	192	-	
	Total GRUPO ALIANZA MOVIL SAS					0	192	-	
120	GRUPO ARCOING SAS	900767088	CONDICIONAL	AMORTIZACION COMISIONES IFRS 15 2751		0	1.540	-	
	Total GRUPO ARCOING SAS					0	1.540	-	
121	GRUPO EMPRESARIAL D & F SOLUCIONES SAS	900880057	CONDICIONAL	AMORTIZACION COMISIONES IFRS 15 2804		0	1.153.321	-	

	Total GRUPO EMPRESARIAL D & F SOLUCIONES SAS					0	1.153.321	-	
122	GRUPO LBI SAS	900862685	CONDICIONAL	AMORTIZACION COMISIONES IFRS 15 2788		0	481.000	-	
	Total GRUPO LBI SAS					0	481.000	-	
123	GSC OUTSOURCING SAS	900345851	CONDICIONAL	AMORTIZACION COMISIONES IFRS 15 2666		0	9.822	-	
	Total GSC OUTSOURCING SAS					0	9.822	-	
124	GUAJIRA MOVILES TELECOMUNICACIONES SAS	900141090	CONDICIONAL	AMORTIZACION COMISIONES IFRS 15 2644		0	1.238.361	-	
	Total GUAJIRA MOVILES TELECOMUNICACIONES SAS					0	1.238.361	-	
125	H.D.M. GROUP S.A.S	900460086	CONDICIONAL	AMORTIZACION COMISIONES IFRS 15 2686		0	14.074.995	-	
	Total H.D.M. GROUP S.A.S					0	14.074.995	-	
126	HERMANOS TORO CASTRILLON & ASOCIADOS S.A.S	900836506	CONDICIONAL	AMORTIZACION COMISIONES IFRS 15 2770		0	385	-	
	Total HERMANOS TORO CASTRILLON & ASOCIADOS S.A.S					0	385	-	
127	HQ MARKET SAS	900874197	CONDICIONAL	AMORTIZACION COMISIONES IFRS 15 2800		0	191.358	-	
	Total HQ MARKET SAS					0	191.358	-	
128	IKONOS CONSULTORES SOCIEDAD POR ACCIONES SIMPLIFICADA S.A.S.	900501921	CONDICIONAL	AMORTIZACION COMISIONES IFRS 15 2692		0	2.768.148	-	
	Total IKONOS CONSULTORES SOCIEDAD POR ACCIONES SIMPLIFICADA S.A.S.					0	2.768.148	-	
129	IN BONDS IMPORT & EXP	900729251	CONDICIONAL	AMORTIZACION COMISIONES IFRS 15 2746		0	282	-	
	Total IN BONDS IMPORT & EXP					0	282	-	
130	ING A&K ELECTRONICS	900627227	CONDICIONAL	AMORTIZACION COMISIONES IFRS 15 2722		0	13.094.411	-	
	Total ING A&K ELECTRONICS					0	13.094.411	-	
131	INGENIERIA SIN LIMITES SAS	900366906	CONDICIONAL	AMORTIZACION COMISIONES IFRS 15 2670		0	18.935.806	-	
	Total INGENIERIA SIN LIMITES SAS					0	18.935.806	-	
132	INNOVATION CLUB SAS	900944766	CONDICIONAL	AMORTIZACION COMISIONES IFRS 15 2828		0	37.827	-	
	Total INNOVATION CLUB SAS					0	37.827	-	
133	INTEGRAL DE SERVICIOS SKYMOVIL	900884052	CONDICIONAL	AMORTIZACION COMISIONES IFRS 15 2807		0	5.260.882	-	
	Total INTEGRAL DE SERVICIOS SKYMOVIL					0	5.260.882	-	
134	INTELMALVINAS S.A.S.	900622929	CONDICIONAL	AMORTIZACION COMISIONES IFRS 15 2719		0	1.822	-	
	Total INTELMALVINAS S.A.S.					0	1.822	-	
135	INTERCONEXION MOVIL TELECOMUNICACIONES SAS	900151537	CONDICIONAL	AMORTIZACION COMISIONES IFRS 15 2647		0	2.254.608	-	
	Total INTERCONEXION MOVIL TELECOMUNICACIONES SAS					0	2.254.608	-	
136	INTERCONEXIÓN MOVIL SAS	90015153	CONDICIONAL	AMORTIZACION COMISIONES IFRS 15 2619		0	273.104	-	
	Total INTERCONEXIÓN MOVIL SAS					0	273.104	-	
137	INVERSIONES AM & MC SAS	901069621	CONDICIONAL	AMORTIZACION COMISIONES IFRS 15 2864		0	13.369.695	-	
	Total INVERSIONES AM & MC SAS					0	13.369.695	-	
138	INVERSIONES EN TELECOMUNICACIONES Y TECNOLOGIA S.A.S.	900604804	CONDICIONAL	AMORTIZACION COMISIONES IFRS 15 2713		0	6.112.048	-	
	Total INVERSIONES EN TELECOMUNICACIONES Y TECNOLOGIA S.A.S					0	6.112.048	-	
139	INVERSIONES ESCOBAR RUIZ Y CIA S EN CS	900145475	CONDICIONAL	AMORTIZACION COMISIONES IFRS 15 2645		0	847	-	
	Total INVERSIONES ESCOBAR RUIZ Y CIA S EN CS					0	847	-	
140	INVERSIONES IPRO SAS	900507620	CONDICIONAL	AMORTIZACION COMISIONES IFRS 15 2695		0	9.834.808	-	
	Total INVERSIONES IPRO SAS					0	9.834.808	-	
141	INVERSIONES LTDA	900425295	CONDICIONAL	AMORTIZACION COMISIONES IFRS 15 2679		0	10.837.800	-	
	Total INVERSIONES LTDA					0	10.837.800	-	
142	INVERSIONES MOVILES Y DE TECNOLOGIA SAS	900713670	CONDICIONAL	AMORTIZACION COMISIONES IFRS 15 2741		0	12.051.959	-	
	Total INVERSIONES MOVILES Y DE TECNOLOGIA SAS					0	12.051.959	-	
143	INVERSIONES N.B. S.A.S	900375946	CONDICIONAL	AMORTIZACION COMISIONES IFRS 15 2672		0	23.604.976	-	
	Total INVERSIONES N.B. S.A.S					0	23.604.976	-	
144	INVERSIONES NABO- NET COMUNICACIONES SAS	900942950	CONDICIONAL	AMORTIZACION COMISIONES IFRS 15 2826		0	8.803.663	-	
	Total INVERSIONES NABO- NET COMUNICACIONES SAS					0	8.803.663	-	
145	INVERSIONES VALENCIA Y PEKA SAS	900906651	CONDICIONAL	AMORTIZACION COMISIONES IFRS 15 2812		0	18.888.906	-	
	Total INVERSIONES VALENCIA Y PEKA SAS					0	18.888.906	-	
146	INVERSIONES Y REPRESENTACIONES PRIMAVERA SAS	900729110	CONDICIONAL	AMORTIZACION COMISIONES IFRS 15 2745		0	17.285	-	
	Total INVERSIONES Y REPRESENTACIONES PRIMAVERA SAS					0	17.285	-	
147	IUTUM S.A.S	900872989	CONDICIONAL	AMORTIZACION COMISIONES IFRS 15 2798		0	357.095	-	
	Total IUTUM S.A.S					0	357.095	-	
148	JUAN IGNACIO VELEZ OSORIO	1017190056	CONDICIONAL	AMORTIZACION COMISIONES IFRS 15 2871		0	475	-	
	Total JUAN IGNACIO VELEZ OSORIO					0	475	-	
149	JUNIOR VARGAS OCAMPO	112691049	CONDICIONAL	AMORTIZACION COMISIONES IFRS 15 2624		0	200.604	-	
	Total JUNIOR VARGAS OCAMPO					0	200.604	-	
150	KING DISTRIBUCIONES Y SERVICIOS SAS	900410130	CONDICIONAL	AMORTIZACION COMISIONES IFRS 15 2676		0	517.174	-	
	Total KING DISTRIBUCIONES Y SERVICIOS SAS					0	517.174	-	
151	L Y V COMUNICACIONES SAS	900871856	CONDICIONAL	AMORTIZACION COMISIONES IFRS 15 2796		0	3.046.460	-	
	Total L Y V COMUNICACIONES SAS					0	3.046.460	-	
152	LA ESTACION PROMOCIONES Y ACTIVACIONES SAS	900135531	CONDICIONAL	AMORTIZACION COMISIONES IFRS 15 2643		0	294.679	-	
	Total LA ESTACION PROMOCIONES Y ACTIVACIONES SAS					0	294.679	-	
153	LAURA CATALINA CASTRILLON	1017141149	CONDICIONAL	AMORTIZACION COMISIONES IFRS 15 2870		0	4.478	-	
	Total LAURA CATALINA CASTRILLON					0	4.478	-	
154	LION QUICK COMUNICACIONES SAS	900854341	CONDICIONAL	AMORTIZACION COMISIONES IFRS 15 2778		0	30.929.221	-	
	Total LION QUICK COMUNICACIONES SAS					0	30.929.221	-	
155	LIZARAZO CARREÑO MARIA CONSUELO	37944544	CONDICIONAL	AMORTIZACION COMISIONES IFRS 15 2615		0	724.859	-	
	Total LIZARAZO CARREÑO MARIA CONSUELO					0	724.859	-	
156	LOGYTECH SAS	900208029	CONDICIONAL	AMORTIZACION COMISIONES IFRS 15 2652		0	679.157.561	-	
	Total LOGYTECH SAS					0	679.157.561	-	
157	LOOK EVOLUTION COLOMBIA SAS	900865273	CONDICIONAL	AMORTIZACION COMISIONES IFRS 15 2793		0	5.809.153	-	
	Total LOOK EVOLUTION COLOMBIA SAS					0	5.809.153	-	
158	LOSNINGER S.A.S.	90077428	CONDICIONAL	AMORTIZACION COMISIONES IFRS 15 2622		0	26.166	-	

	Total LOSNINGER S.A.S.					0	26.166	-	
159	LTE COMUNICACIONES SAS	900974338	CONDICIONAL	AMORTIZACION COMISIONES IFRS 15 2844		0	235.937	-	
	Total LTE COMUNICACIONES SAS					0	235.937	-	
160	MADIEREATI TELECOMUNICACIONES SAS	900575074	CONDICIONAL	AMORTIZACION COMISIONES IFRS 15 2707		0	5.903.648	-	
	Total MADIEREATI TELECOMUNICACIONES SAS					0	5.903.648	-	
161	MAFERTECH LTDA	900248884	CONDICIONAL	AMORTIZACION COMISIONES IFRS 15 2655		0	10.378.740	-	
	Total MAFERTECH LTDA					0	10.378.740	-	
162	MARCA REGISTRADA BTL LTDA	900273309	CONDICIONAL	AMORTIZACION COMISIONES IFRS 15 2658		0	12.204.203	-	
	Total MARCA REGISTRADA BTL LTDA					0	12.204.203	-	
163	MARCAS Y DISTRIBUCIONES DE OCCIDENTE S.A.S	900566939	CONDICIONAL	AMORTIZACION COMISIONES IFRS 15 2703		0	7.456	-	
	Total MARCAS Y DISTRIBUCIONES DE OCCIDENTE S.A.S					0	7.456	-	
164	MAS MOVIL COLOMBIA SAS	900419936	CONDICIONAL	AMORTIZACION COMISIONES IFRS 15 2677		0	1.460.420	-	
	Total MAS MOVIL COLOMBIA SAS					0	1.460.420	-	
165	MAYA URREGO SARA LUCIA	1128276505	CONDICIONAL	AMORTIZACION COMISIONES IFRS 15 2872		0	4.466	-	
	Total MAYA URREGO SARA LUCIA					0	4.466	-	
166	MEDCONEXIONES INMEDIATAS S.A.S	900564521	CONDICIONAL	AMORTIZACION COMISIONES IFRS 15 2702		0	654	-	
	Total MEDCONEXIONES INMEDIATAS S.A.S					0	654	-	
167	MEGA DISTRIBUCIONES COL SAS	900642297	CONDICIONAL	AMORTIZACION COMISIONES IFRS 15 2723		0	109.034.568	-	
	Total MEGA DISTRIBUCIONES COL SAS					0	109.034.568	-	
168	MEGANTEL COMUNICACIONES SAS	900945764	CONDICIONAL	AMORTIZACION COMISIONES IFRS 15 2830		0	514.946	-	
	Total MEGANTEL COMUNICACIONES SAS					0	514.946	-	
169	MEGATELL MOBILE SAS	900705639	CONDICIONAL	AMORTIZACION COMISIONES IFRS 15 2738		0	7.087.426	-	
	Total MEGATELL MOBILE SAS					0	7.087.426	-	
170	MIND TECHNOLOGIES S.A.S	900756639	CONDICIONAL	AMORTIZACION COMISIONES IFRS 15 2750		0	15.535	-	
	Total MIND TECHNOLOGIES S.A.S					0	15.535	-	
171	MIREDMOVIL SAS	900620234	CONDICIONAL	AMORTIZACION COMISIONES IFRS 15 2718		0	3.321.575	-	
	Total MIREDMOVIL SAS					0	3.321.575	-	
172	MIVA CONNECTION SAS	901302830	CONDICIONAL	AMORTIZACION COMISIONES IFRS 15 2866		0	1.108.583	-	
	Total MIVA CONNECTION SAS					0	1.108.583	-	
173	MOBILE TECH SAS	900863254	CONDICIONAL	AMORTIZACION COMISIONES IFRS 15 2789		0	612.050	-	
	Total MOBILE TECH SAS					0	612.050	-	
174	MOC-MOVILSERVICIOS SAS	900512364	CONDICIONAL	AMORTIZACION COMISIONES IFRS 15 2696		0	196.622	-	
	Total MOC-MOVILSERVICIOS SAS					0	196.622	-	
175	MONROY SERVICIOS SAS	900717593	CONDICIONAL	AMORTIZACION COMISIONES IFRS 15 2743		0	229.473	-	
	Total MONROY SERVICIOS SAS					0	229.473	-	
176	MOVIL BROKERS COLOMBIA SAS	900933360	CONDICIONAL	AMORTIZACION COMISIONES IFRS 15 2820		0	458.002	-	
	Total MOVIL BROKERS COLOMBIA SAS					0	458.002	-	
177	MOVIL DE COLOMBIA SAS	901032817	CONDICIONAL	AMORTIZACION COMISIONES IFRS 15 2861		0	16.093.683	-	
	Total MOVIL DE COLOMBIA SAS					0	16.093.683	-	
178	MOVIL TIME SAS	901029565	CONDICIONAL	AMORTIZACION COMISIONES IFRS 15 2860		0	503.808	-	
	Total MOVIL TIME SAS					0	503.808	-	
179	MOVILTAR SAS	900469560	CONDICIONAL	AMORTIZACION COMISIONES IFRS 15 2687		0	16.888.806	-	
	Total MOVILTAR SAS					0	16.888.806	-	
180	MULTITECNO GROUP SAS	900883810	CONDICIONAL	AMORTIZACION COMISIONES IFRS 15 2805		0	5.709.235	-	
	Total MULTITECNO GROUP SAS					0	5.709.235	-	
181	NEOSTAR COMUNICACIONES	799389150	CONDICIONAL	AMORTIZACION COMISIONES IFRS 15 2625		0	64	-	
	Total NEOSTAR COMUNICACIONES					0	64	-	
182	NEOSTAR COMUNICACIONES SAS	900570225	CONDICIONAL	AMORTIZACION COMISIONES IFRS 15 2705		0	4.320	-	
	Total NEOSTAR COMUNICACIONES SAS					0	4.320	-	
183	NET COMPANY SAS	900334644	CONDICIONAL	AMORTIZACION COMISIONES IFRS 15 2663		0	22.683.460	-	
	Total NET COMPANY SAS					0	22.683.460	-	
184	NET SOLUTIONS SA.	900158615	CONDICIONAL	AMORTIZACION COMISIONES IFRS 15 2648		0	816.545	-	
	Total NET SOLUTIONS SA.					0	816.545	-	
185	NETFONE SAS	900848135	CONDICIONAL	AMORTIZACION COMISIONES IFRS 15 2777		0	2.425	-	
	Total NETFONE SAS					0	2.425	-	
186	NEXA DIGITAL SAS	900741734	CONDICIONAL	AMORTIZACION COMISIONES IFRS 15 2747		0	3.536.069	-	
	Total NEXA DIGITAL SAS					0	3.536.069	-	
187	OPERACIONES MOVILES ORIENTE SAS	900392756	CONDICIONAL	AMORTIZACION COMISIONES IFRS 15 2675		0	2.182.157	-	
	Total OPERACIONES MOVILES ORIENTE SAS					0	2.182.157	-	
188	PAR GROUP ON LINE SAS	900997955	CONDICIONAL	AMORTIZACION COMISIONES IFRS 15 2854		0	1.477.388	-	
	Total PAR GROUP ON LINE SAS					0	1.477.388	-	
189	PEDRO GOMEZ GUATIBONZA	7991651	CONDICIONAL	AMORTIZACION COMISIONES IFRS 15 2612		0	88.092	-	
	Total PEDRO GOMEZ GUATIBONZA					0	88.092	-	
190	PICOM DE COLOMBIA LTDA	900187014	CONDICIONAL	AMORTIZACION COMISIONES IFRS 15 2650		0	21.342	-	
	Total PICOM DE COLOMBIA LTDA					0	21.342	-	
191	PLANES ACCESORIOS Y CELULARES PAC DISTRIBUIDORES SAS	900803552	CONDICIONAL	AMORTIZACION COMISIONES IFRS 15 2762		0	9.060	-	
	Total PLANES ACCESORIOS Y CELULARES PAC DISTRIBUIDORES SAS					0	9.060	-	
192	PREPATEL LTDA	804008186	CONDICIONAL	AMORTIZACION COMISIONES IFRS 15 2628		0	99.592	-	
	Total PREPATEL LTDA					0	99.592	-	
193	PREVINET S.A.S	900534416	CONDICIONAL	AMORTIZACION COMISIONES IFRS 15 2701		0	20	-	
	Total PREVINET S.A.S					0	20	-	
194	PRINCELL E.U	900126780	CONDICIONAL	AMORTIZACION COMISIONES IFRS 15 2642		0	13.453.954	-	
	Total PRINCELL E.U					0	13.453.954	-	
195	PROJECT MANAGEMENT HOLDING SAS	901014312	CONDICIONAL	AMORTIZACION COMISIONES IFRS 15 2857		0	78.469	-	

	Total PROJECT MANAGEMENT HOLDING SAS					0	78.469	-	
196	PROYECTO MOVIL SAS	900840270	CONDICIONAL	AMORTIZACION COMISIONES IFRS 15 2771		0	42.755.625	-	
	Total PROYECTO MOVIL SAS					0	42.755.625	-	
197	PROYECTOS DE COMUNICACIONES SAS	900995175	CONDICIONAL	AMORTIZACION COMISIONES IFRS 15 2853		0	8.780.902	-	
	Total PROYECTOS DE COMUNICACIONES SAS					0	8.780.902	-	
198	RAMIREZ SINERGIA	900666723	CONDICIONAL	AMORTIZACION COMISIONES IFRS 15 2730		0	85.715	-	
	Total RAMIREZ SINERGIA					0	85.715	-	
199	REAL MOVIL COMUNICACIONES S.A.S	900567392	CONDICIONAL	AMORTIZACION COMISIONES IFRS 15 2704		0	116.836	-	
	Total REAL MOVIL COMUNICACIONES S.A.S					0	116.836	-	
200	RECARGAS PC SAS	900608057	CONDICIONAL	AMORTIZACION COMISIONES IFRS 15 2714		0	786.804	-	
	Total RECARGAS PC SAS					0	786.804	-	
201	RED VARON SOLUCIONES SAS	900961210	CONDICIONAL	AMORTIZACION COMISIONES IFRS 15 2839		0	154	-	
	Total RED VARON SOLUCIONES SAS					0	154	-	
202	REPRESENTACIONES E INVERSIONES REC-CELL'S SAS	900933401	CONDICIONAL	AMORTIZACION COMISIONES IFRS 15 2821		0	17.913.937	-	
	Total REPRESENTACIONES E INVERSIONES REC-CELL'S SAS					0	17.913.937	-	
203	SA MOVILES SAS	900340366	CONDICIONAL	AMORTIZACION COMISIONES IFRS 15 2665		0	35.497	-	
	Total SA MOVILES SAS					0	35.497	-	
204	SEÑALES TECSOOM S.A.S	900858055	CONDICIONAL	AMORTIZACION COMISIONES IFRS 15 2781		0	304.912	-	
	Total SEÑALES TECSOOM S.A.S					0	304.912	-	
205	SEÑALES TECSOOM SAS	900858058	CONDICIONAL	AMORTIZACION COMISIONES IFRS 15 2782		0	834	-	
	Total SEÑALES TECSOOM SAS					0	834	-	
206	SERVENTEL TELECOMUNICACIONES LTDA	900063769	CONDICIONAL	AMORTIZACION COMISIONES IFRS 15 2639		0	218	-	
	Total SERVENTEL TELECOMUNICACIONES LTDA					0	218	-	
207	SERVICIOS EN TELECOMUNICACIONES COLOMBIA SAS	900988898	CONDICIONAL	AMORTIZACION COMISIONES IFRS 15 2851		0	533.541	-	
	Total SERVICIOS EN TELECOMUNICACIONES COLOMBIA SAS					0	533.541	-	
208	SERVIMERCADEO SAS	800084227	CONDICIONAL	AMORTIZACION COMISIONES IFRS 15 2626		0	1.598.220	-	
	Total SERVIMERCADEO SAS					0	1.598.220	-	
209	SERVITV S.A.S	900908080	CONDICIONAL	AMORTIZACION COMISIONES IFRS 15 2813		0	16.726.423	-	
	Total SERVITV S.A.S					0	16.726.423	-	
210	SIMPAL COMUNICACIONES	901027467	CONDICIONAL	AMORTIZACION COMISIONES IFRS 15 2859		0	5.044.280	-	
	Total SIMPAL COMUNICACIONES					0	5.044.280	-	
211	SKYBOX TECHNOLOGY SAS	900864560	CONDICIONAL	AMORTIZACION COMISIONES IFRS 15 2791		0	18.746	-	
212	SKYBOX TECHNOLOGY SAS	900864568	CONDICIONAL	AMORTIZACION COMISIONES IFRS 15 2792		0	5.840.565	-	
	Total SKYBOX TECHNOLOGY SAS					0	5.859.311	-	
213	SKYCALL COMUNICACIONES SAS	900945752	CONDICIONAL	AMORTIZACION COMISIONES IFRS 15 2829		0	11.440	-	
	Total SKYCALL COMUNICACIONES SAS					0	11.440	-	
214	SMARTPHONE COMUNICACIONES SAS	900353313	CONDICIONAL	AMORTIZACION COMISIONES IFRS 15 2668		0	2.091.313	-	
	Total SMARTPHONE COMUNICACIONES SAS					0	2.091.313	-	
215	SOLUCIONES DE ALTA TECNOLOGIA Y SISTEMAS SAT&S SAS	900776950	CONDICIONAL	AMORTIZACION COMISIONES IFRS 15 2756		0	21.037.783	-	
	Total SOLUCIONES DE ALTA TECNOLOGIA Y SISTEMAS SAT&S SAS					0	21.037.783	-	
216	SOLUCIONES EMPRESARIALES B2C SAS	900709622	CONDICIONAL	AMORTIZACION COMISIONES IFRS 15 2739		0	48.713	-	
	Total SOLUCIONES EMPRESARIALES B2C SAS					0	48.713	-	
217	SOLUCIONES EMPRESARIALES JCG SAS	900584229	CONDICIONAL	AMORTIZACION COMISIONES IFRS 15 2709		0	52.247	-	
	Total SOLUCIONES EMPRESARIALES JCG SAS					0	52.247	-	
218	SOLUCIONES EN TECNOLOGIA Y TELECOMUNICACIONES SAS	900824912	CONDICIONAL	AMORTIZACION COMISIONES IFRS 15 2767		0	35.217.818	-	
	Total SOLUCIONES EN TECNOLOGIA Y TELECOMUNICACIONES SAS					0	35.217.818	-	
219	SOLUCIONES INTEGRALES EN COMUNICACION SAS	900618719	CONDICIONAL	AMORTIZACION COMISIONES IFRS 15 2717		0	2.181	-	
	Total SOLUCIONES INTEGRALES EN COMUNICACION SAS					0	2.181	-	
220	SOLUCIONES MOBILES DE COLOMBIA SAS	900856825	CONDICIONAL	AMORTIZACION COMISIONES IFRS 15 2780		0	4.289.401	-	
	Total SOLUCIONES MOBILES DE COLOMBIA SAS					0	4.289.401	-	
221	SOLUCIONES MOVILES S.A.S	900048678	CONDICIONAL	AMORTIZACION COMISIONES IFRS 15 2638		0	3.776.552	-	
222	SOLUCIONES MOVILES S.A.S	900096148	CONDICIONAL	AMORTIZACION COMISIONES IFRS 15 2640		0	684.910	-	
	Total SOLUCIONES MOVILES S.A.S					0	4.461.462	-	
223	SOLUCIONES TMC SAS	900946621	CONDICIONAL	AMORTIZACION COMISIONES IFRS 15 2831		0	116.678	-	
	Total SOLUCIONES TMC SAS					0	116.678	-	
224	SOLUCIONES Y COMUNICACIONES SANTANDER S.A.S.	900829882	CONDICIONAL	AMORTIZACION COMISIONES IFRS 15 2769		0	1.450.922	-	
	Total SOLUCIONES Y COMUNICACIONES SANTANDER S.A.S.					0	1.450.922	-	
225	SP MOBILE SAS	900704941	CONDICIONAL	AMORTIZACION COMISIONES IFRS 15 2737		0	3.572.132	-	
	Total SP MOBILE SAS					0	3.572.132	-	
226	STARMAC AMBIENTES SAS	900790532	CONDICIONAL	AMORTIZACION COMISIONES IFRS 15 2761		0	2.108.088	-	
	Total STARMAC AMBIENTES SAS					0	2.108.088	-	
227	START MOVIL E.U.	900120422	CONDICIONAL	AMORTIZACION COMISIONES IFRS 15 2641		0	1.797.995	-	
	Total START MOVIL E.U.					0	1.797.995	-	
228	START MOVIL LTDA	830507096	CONDICIONAL	AMORTIZACION COMISIONES IFRS 15 2635		0	45.027	-	
	Total START MOVIL LTDA					0	45.027	-	
229	SUPER PAGOS S.A.S.	900616155	CONDICIONAL	AMORTIZACION COMISIONES IFRS 15 2716		0	38.861.303	-	
	Total SUPER PAGOS S.A.S.					0	38.861.303	-	
230	T.V.O COMUNICACIONES SAS	822003430	CONDICIONAL	AMORTIZACION COMISIONES IFRS 15 2632		0	28.170.920	-	
	Total T.V.O COMUNICACIONES SAS					0	28.170.920	-	
231	TECH COLOMBIA SAS	900430684	CONDICIONAL	AMORTIZACION COMISIONES IFRS 15 2682		0	500	-	
	Total TECH COLOMBIA SAS					0	500	-	
232	TECHNITEL SOLUCIONES Y SERVICIOS SAS	900698585	CONDICIONAL	AMORTIZACION COMISIONES IFRS 15 2735		0	6.705.588	-	
	Total TECHNITEL SOLUCIONES Y SERVICIOS SAS					0	6.705.588	-	
233	TECKNOMOVIL DE COLOMBIA SAS	900859511	CONDICIONAL	AMORTIZACION COMISIONES IFRS 15 2784		0	374.689	-	

	Total TECKNOMOVIL DE COLOMBIA SAS					0	374.689	-	
234	TECNOSERVICOM SAS	900931736	CONDICIONAL	AMORTIZACION COMISIONES IFRS 15 2818		0	15.536.345	-	
	Total TECNOSERVICOM SAS					0	15.536.345	-	
235	TEGNOSIM COLOMBIA SAS	900626233	CONDICIONAL	AMORTIZACION COMISIONES IFRS 15 2721		0	1.633.863	-	
	Total TEGNOSIM COLOMBIA SAS					0	1.633.863	-	
236	TELCEL S.A.S	900811173	CONDICIONAL	AMORTIZACION COMISIONES IFRS 15 2765		0	738.384	-	
	Total TELCEL S.A.S					0	738.384	-	
237	TELECOMUNICACIONES CYBERTEL LTDA	804011268	CONDICIONAL	AMORTIZACION COMISIONES IFRS 15 2629		0	793.185	-	
	Total TELECOMUNICACIONES CYBERTEL LTDA					0	793.185	-	
238	TELECOMUNICACIONES HERANM SAS	901003397	CONDICIONAL	AMORTIZACION COMISIONES IFRS 15 2856		0	577	-	
	Total TELECOMUNICACIONES HERANM SAS					0	577	-	
239	TELEDATOS ZONA FRANCA SAS	900146231	CONDICIONAL	AMORTIZACION COMISIONES IFRS 15 2646		0	1.131.103.979	-	
	Total TELEDATOS ZONA FRANCA SAS					0	1.131.103.979	-	
240	TELEWEB COLOMBIA	900301184	CONDICIONAL	AMORTIZACION COMISIONES IFRS 15 2661		0	1.373.599	-	
	Total TELEWEB COLOMBIA					0	1.373.599	-	
241	TELL MOVITE SAN FRANCISCO SAS	900843816	CONDICIONAL	AMORTIZACION COMISIONES IFRS 15 2775		0	625.106	-	
	Total TELL MOVITE SAN FRANCISCO SAS					0	625.106	-	
242	TERAMOVIL	900955021	CONDICIONAL	AMORTIZACION COMISIONES IFRS 15 2836		0	1.106.317	-	
	Total TERAMOVIL					0	1.106.317	-	
243	TERRA CCOMUNICACIONES SAS	900916491	CONDICIONAL	AMORTIZACION COMISIONES IFRS 15 2816		0	657.718	-	
	Total TERRA CCOMUNICACIONES SAS					0	657.718	-	
244	THE NEXT SIGNAL S.A.S	900842369	CONDICIONAL	AMORTIZACION COMISIONES IFRS 15 2772		0	7.701.416	-	
	Total THE NEXT SIGNAL S.A.S					0	7.701.416	-	
245	TIFANY FASHION SAS	900776482	CONDICIONAL	AMORTIZACION COMISIONES IFRS 15 2754		0	203.268	-	
	Total TIFANY FASHION SAS					0	203.268	-	
246	TU PROMOTIC SAS	900690176	CONDICIONAL	AMORTIZACION COMISIONES IFRS 15 2734		0	3.438.418	-	
	Total TU PROMOTIC SAS					0	3.438.418	-	
247	TU RED COLOMBIA S.A.S	900647714	CONDICIONAL	AMORTIZACION COMISIONES IFRS 15 2724		0	23.194.191	-	
	Total TU RED COLOMBIA S.A.S					0	23.194.191	-	
248	TUN-ZONTEL S.A.S	900947025	CONDICIONAL	AMORTIZACION COMISIONES IFRS 15 2833		0	5.492.714	-	
	Total TUN-ZONTEL S.A.S					0	5.492.714	-	
249	UNIZ, ONLINE SAS	901049165	CONDICIONAL	AMORTIZACION COMISIONES IFRS 15 2862		0	16.914.193	-	
	Total UNIZ, ONLINE SAS					0	16.914.193	-	
250	UNIDATOS DE COLOMBIA SAS	900455301	CONDICIONAL	AMORTIZACION COMISIONES IFRS 15 2685		0	19.659	-	
	Total UNIDATOS DE COLOMBIA SAS					0	19.659	-	
251	UNIQUE ARQUITECTURA Y DISEÑO SAS	900712870	CONDICIONAL	AMORTIZACION COMISIONES IFRS 15 2740		0	409.661	-	
	Total UNIQUE ARQUITECTURA Y DISEÑO SAS					0	409.661	-	
252	UNLOCK & FREE SAS	900426295	CONDICIONAL	AMORTIZACION COMISIONES IFRS 15 2680		0	230.986	-	
	Total UNLOCK & FREE SAS					0	230.986	-	
253	UNO 27 S.A.S	900526171	CONDICIONAL	AMORTIZACION COMISIONES IFRS 15 2700		0	215.624.842	-	
	Total UNO 27 S.A.S					0	215.624.842	-	
254	VANTELMOVIL SAS	900935070	CONDICIONAL	AMORTIZACION COMISIONES IFRS 15 2822		0	6.716.873	-	
	Total VANTELMOVIL SAS					0	6.716.873	-	
255	VECTOR SOTFWARE FACTORY COLOMBIA S.A.S	90079584	CONDICIONAL	AMORTIZACION COMISIONES IFRS 15 2623		0	20.891.571	-	
	Total VECTOR SOTFWARE FACTORY COLOMBIA S.A.S					0	20.891.571	-	
256	VIDA MOVIL CALI S.A.S	900810233	CONDICIONAL	AMORTIZACION COMISIONES IFRS 15 2764		0	12.811.436	-	
	Total VIDA MOVIL CALI S.A.S					0	12.811.436	-	
257	VOICE TRADERS SAS	900942166	CONDICIONAL	AMORTIZACION COMISIONES IFRS 15 2825		0	1.252.053	-	
	Total VOICE TRADERS SAS					0	1.252.053	-	
258	WALTER LADINO	1014232960	CONDICIONAL	AMORTIZACION COMISIONES IFRS 15 2869		0	475	-	
	Total WALTER LADINO					0	475	-	
259	WEB MOBILE SAS	900844765	CONDICIONAL	AMORTIZACION COMISIONES IFRS 15 2776		0	603	-	
	Total WEB MOBILE SAS					0	603	-	
260	YODA SOLUCIONES SAS	900978178	CONDICIONAL	AMORTIZACION COMISIONES IFRS 15 2845		0	385.510	-	
	Total YODA SOLUCIONES SAS					0	385.510	-	
261	YOPO MOVIL SAS	900715569	CONDICIONAL	AMORTIZACION COMISIONES IFRS 15 2742		0	25.925.106	-	
	Total YOPO MOVIL SAS					0	25.925.106	-	
262	ZACRES SOLUCIONES SAS	901025721	CONDICIONAL	AMORTIZACION COMISIONES IFRS 15 2858		0	31.727	-	
	Total ZACRES SOLUCIONES SAS					0	31.727	-	
263	ZRC COMUNICACIONES AVANZADA SAS	900600879	CONDICIONAL	AMORTIZACION COMISIONES IFRS 15 2712		0	147.014	-	
	Total ZRC COMUNICACIONES AVANZADA SAS					0	147.014	-	
TOTAL CRÉDITOS CONDICIONADOS							0	3.684.946.366	-
Total Pasivo Incierto Externo							-	52.190.955.328	-
TOTAL CLASES						Saldo Capital por Pagar USD	Saldo Capital por Pagar COP	Intereses Informativos	Identificación Bien en Garantía
TOTAL CRÉDITOS PRIMERA CLASE						-	18.781.983.573	3.067.142.736	
TOTAL CRÉDITOS SEGUNDA CLASE						163.858.511	567.143.497.363	62.391.729.259	
TOTAL CRÉDITOS TERCERA CLASE						-	-	-	
TOTAL CRÉDITOS CUARTA CLASE						25.551.330	261.665.353.008	2.376.178.793	
TOTAL CRÉDITOS QUINTA CLASE						432.674	12.955.910.038	55.871.832	
TOTAL PASIVO CIERTO EXTERNO						189.842.514	860.546.743.981	67.890.922.620	

TOTAL CRÉDITOS LITIGIOSOS	-	48.506.008.962	-
TOTAL CRÉDITOS CONDICIONADOS	-	3.684.946.366	-
TOTAL PASIVO INCIERTO EXTERNO	-	52.190.955.328	-
TOTAL PASIVO CIERTO MAS INCIERTO	189.842.514	912.737.699.310	67.890.922.620

CALIFICACIÓN Y GRADUACIÓN DE CRÉDITOS Y DERECHO DE VOTO															
Categoría de acreencia A															
	1	2	3	4	5	6	7	8	9	10	11	12	13	14	15
	Nombre o Razón Social	Nit o Cédula de Ciudadanía	Dirección de Notificación	Ciudad o Municipio	País	Tipo de Vinculo con el Deudor, Socio, Admon o Compañane?	No de la Obligación	Fecha de vencimiento	Saldo de Capital por Pagar USD	Saldo de Capital por Pagar	Saldo Capital Vencido	Valor Capital Actualizado IPC DANE	Vencido-Intereses Informativos	Derechos de Voto	Participación Derechos de Voto (%)
1	ACUNA PEREA YAND EDWIN ANDREY	1102817684	CALLE 76A NO 102 - 55	BOGOTÁ D.C.	COLOMBIA	5. NINGUNO	VACACIONES	10/12/2019	-	2.108.231	2.108.231	2.108.231	-	2.108.231	0,00%
	Total ACUNA PEREA YAND EDWIN ANDREY								-	2.108.231	2.108.231	2.108.231	-	2.108.231	0,00%
2	ALANDETE CASTRO BRENDA LUCIA	1102794533	CALLE 39 NO 25B - 45	VILLAVICENCIO	COLOMBIA	5. NINGUNO	VACACIONES	10/12/2019	-	380.967	380.967	380.967	-	380.967	0,00%
	Total ALANDETE CASTRO BRENDA LUCIA								-	380.967	380.967	380.967	-	380.967	0,00%
3	ALARCON SANCHEZ JUAN DIEGO	80205025	CARRERA 8 NO 95 - 60 AP 202	BOGOTÁ D.C.	COLOMBIA	5. NINGUNO	VACACIONES	10/12/2019	-	5.789.334	5.789.334	5.789.334	-	5.789.334	0,00%
	Total ALARCON SANCHEZ JUAN DIEGO								-	5.789.334	5.789.334	5.789.334	-	5.789.334	0,00%
4	ALVAREZ VALENCIA CARLOS MARIO	71777058	CARRERA 78A N 91A-23	MEDELLIN	COLOMBIA	5. NINGUNO	VACACIONES	10/12/2019	-	1.044.722	1.044.722	1.044.722	-	1.044.722	0,00%
	Total ALVAREZ VALENCIA CARLOS MARIO								-	1.044.722	1.044.722	1.044.722	-	1.044.722	0,00%
5	ALZATE BEDOYA LUIS FERNANDO	1018442060	CALLE 22 A # 96C 10	BOGOTÁ D.C.	COLOMBIA	5. NINGUNO	VACACIONES	10/12/2019	-	1.072.269	1.072.269	1.072.269	-	1.072.269	0,00%
	Total ALZATE BEDOYA LUIS FERNANDO								-	1.072.269	1.072.269	1.072.269	-	1.072.269	0,00%
6	AMADO TORRES SILVIA ULIANA	53211276	CALLE 21 NO 81 B 30 INT 8 APTO 101	BOGOTÁ D.C.	COLOMBIA	5. NINGUNO	VACACIONES	10/12/2019	-	171.689	171.689	171.689	-	171.689	0,00%
	Total AMADO TORRES SILVIA ULIANA								-	171.689	171.689	171.689	-	171.689	0,00%
7	ANGEL TORRES DIEGO RUBELIO	80425664	CARRERA 14 C N 157-97 APTO 203	BOGOTÁ D.C.	COLOMBIA	5. NINGUNO	VACACIONES	10/12/2019	-	1.063.036	1.063.036	1.063.036	-	1.063.036	0,00%
	Total ANGEL TORRES DIEGO RUBELIO								-	1.063.036	1.063.036	1.063.036	-	1.063.036	0,00%
8	ARAUQUE TRIANA LINA MARCELA	1012396184	TRANSVERSAL 54 A # 1-40 SUR	BOGOTÁ D.C.	COLOMBIA	5. NINGUNO	VACACIONES	10/12/2019	-	452.935	452.935	452.935	-	452.935	0,00%
	Total ARAUQUE TRIANA LINA MARCELA								-	452.935	452.935	452.935	-	452.935	0,00%
9	ARGUELLO GUTIERREZ ENAVIO JAVIER	1071350005	CARRERA 117A NO 22D - 20	BOGOTÁ D.C.	COLOMBIA	5. NINGUNO	VACACIONES	10/12/2019	-	906.438	906.438	906.438	-	906.438	0,00%
	Total ARGUELLO GUTIERREZ ENAVIO JAVIER								-	906.438	906.438	906.438	-	906.438	0,00%
10	ARIAS GIRALDO JOAN JULIAN	80857055	CALLE 43A SUR NO 12B - 55	BOGOTÁ D.C.	COLOMBIA	5. NINGUNO	VACACIONES	10/12/2019	-	27.211	27.211	27.211	-	27.211	0,00%
	Total ARIAS GIRALDO JOAN JULIAN								-	27.211	27.211	27.211	-	27.211	0,00%
11	ARIAS RIAÑO ANNYA CECILIA	52114771	CL 1C 25-32	BOGOTÁ D.C.	COLOMBIA	5. NINGUNO	VACACIONES	10/12/2019	-	939.569	939.569	939.569	-	939.569	0,00%
	Total ARIAS RIAÑO ANNYA CECILIA								-	939.569	939.569	939.569	-	939.569	0,00%
12	BAEZ HERNANDEZ CRISTIAN CAMILO	11229248	CALLE 8C NO 87B - 40	BOGOTÁ D.C.	COLOMBIA	5. NINGUNO	VACACIONES	10/12/2019	-	140.938	140.938	140.938	-	140.938	0,00%
	Total BAEZ HERNANDEZ CRISTIAN CAMILO								-	140.938	140.938	140.938	-	140.938	0,00%
13	BALCERO GARZON CESAR ALBERTO	19347288	CALLE 157 NO.138-20 CASA 37	BOGOTÁ D.C.	COLOMBIA	5. NINGUNO	VACACIONES	10/12/2019	-	2.282.606	2.282.606	2.282.606	-	2.282.606	0,00%
	Total BALCERO GARZON CESAR ALBERTO								-	2.282.606	2.282.606	2.282.606	-	2.282.606	0,00%
14	BALLESTEROS LOPEZ MAYCOL JOSE	1032467207	CALLE 138A NO 153 - 59	BOGOTÁ D.C.	COLOMBIA	5. NINGUNO	VACACIONES	10/12/2019	-	1.052.485	1.052.485	1.052.485	-	1.052.485	0,00%
	Total BALLESTEROS LOPEZ MAYCOL JOSE								-	1.052.485	1.052.485	1.052.485	-	1.052.485	0,00%
15	BAQUERO BARRERO ERIKA ALEJANDRA	1074133371	AV CALE 19 NO 4 - 56 AP823	BOGOTÁ D.C.	COLOMBIA	5. NINGUNO	VACACIONES	10/12/2019	-	362.059	362.059	362.059	-	362.059	0,00%
	Total BAQUERO BARRERO ERIKA ALEJANDRA								-	362.059	362.059	362.059	-	362.059	0,00%
16	BAQUERO ROZO ALEXANDER	79962778	TV 52#1C-01	BOGOTÁ D.C.	COLOMBIA	5. NINGUNO	VACACIONES	10/12/2019	-	2.164.275	2.164.275	2.164.275	-	2.164.275	0,00%
	Total BAQUERO ROZO ALEXANDER								-	2.164.275	2.164.275	2.164.275	-	2.164.275	0,00%
17	BARRERA CRUZ MONICA	52282618	CR 14 ESTE NO. 32B 01 INT 29 APTO 402	BOGOTÁ D.C.	COLOMBIA	5. NINGUNO	VACACIONES	10/12/2019	-	1.689.617	1.689.617	1.689.617	-	1.689.617	0,00%
	Total BARRERA CRUZ MONICA								-	1.689.617	1.689.617	1.689.617	-	1.689.617	0,00%
18	BARRERO BOHORQUEZ JULIO CESAR	1031182039	DIAGONAL 52A SUR NO 32 - 10	BOGOTÁ D.C.	COLOMBIA	5. NINGUNO	VACACIONES	10/12/2019	-	272.900	272.900	272.900	-	272.900	0,00%
	Total BARRERO BOHORQUEZ JULIO CESAR								-	272.900	272.900	272.900	-	272.900	0,00%
19	BARRETO CABRERA SANDRA MILENA	52496491	CRA 96 F N. 23 A 60 B 2 APTO 601	BOGOTÁ D.C.	COLOMBIA	5. NINGUNO	VACACIONES	10/12/2019	-	1.367.954	1.367.954	1.367.954	-	1.367.954	0,00%
	Total BARRETO CABRERA SANDRA MILENA								-	1.367.954	1.367.954	1.367.954	-	1.367.954	0,00%
20	BEDOYA PAZ SANDRA PATRICIA	28548982	CL 6 SUR NO 19 U00#R 18	BOGOTÁ D.C.	COLOMBIA	5. NINGUNO	VACACIONES	10/12/2019	-	696.832	696.832	696.832	-	696.832	0,00%
	Total BEDOYA PAZ SANDRA PATRICIA								-	696.832	696.832	696.832	-	696.832	0,00%
21	BEJARANO BELLO LEONARDO	80015191	CARRERA 110 # 20B -15	BOGOTÁ D.C.	COLOMBIA	5. NINGUNO	VACACIONES	10/12/2019	-	949.394	949.394	949.394	-	949.394	0,00%
	Total BEJARANO BELLO LEONARDO								-	949.394	949.394	949.394	-	949.394	0,00%
22	BERMUDEZ GUAAQUETA HEMERSON	79895931	CARRERA 92 # 22 -52	BOGOTÁ D.C.	COLOMBIA	5. NINGUNO	VACACIONES	10/12/2019	-	649.177	649.177	649.177	-	649.177	0,00%
	Total BERMUDEZ GUAAQUETA HEMERSON								-	649.177	649.177	649.177	-	649.177	0,00%
23	BERMUDEZ ROJAS CAMILO ANDRES	1014209583	CALLE 175 NO 6 - 60	BOGOTÁ D.C.	COLOMBIA	5. NINGUNO	VACACIONES	10/12/2019	-	199.740	199.740	199.740	-	199.740	0,00%
	Total BERMUDEZ ROJAS CAMILO ANDRES								-	199.740	199.740	199.740	-	199.740	0,00%
24	BETANCUR CHAVARRIA YESSICA	1214730236	AVENIDA 40B NO 62 257	MEDELLIN	COLOMBIA	5. NINGUNO	VACACIONES	10/12/2019	-	27.582	27.582	27.582	-	27.582	0,00%
	Total BETANCUR CHAVARRIA YESSICA								-	27.582	27.582	27.582	-	27.582	0,00%
25	BLANCO MOLINA FELIX ARTURO	80038960	CALLE 145 # 17 - 54 APT 401	BOGOTÁ D.C.	COLOMBIA	5. NINGUNO	VACACIONES	10/12/2019	-	2.896.834	2.896.834	2.896.834	-	2.896.834	0,00%
	Total BLANCO MOLINA FELIX ARTURO								-	2.896.834	2.896.834	2.896.834	-	2.896.834	0,00%
26	BOADA ORGANISTA JENNYFER	53093618	CALLE 72A BIS # 81-70	BOGOTÁ D.C.	COLOMBIA	5. NINGUNO	VACACIONES	10/12/2019	-	1.784.387	1.784.387	1.784.387	-	1.784.387	0,00%
	Total BOADA ORGANISTA JENNYFER								-	1.784.387	1.784.387	1.784.387	-	1.784.387	0,00%
27	BOHORQUEZ PUJIDO YULI PAOLA	1019100660	CARRERA 93B NO 131 - 20	BOGOTÁ D.C.	COLOMBIA	5. NINGUNO	VACACIONES	10/12/2019	-	158.309	158.309	158.309	-	158.309	0,00%
	Total BOHORQUEZ PUJIDO YULI PAOLA								-	158.309	158.309	158.309	-	158.309	0,00%
28	BORRAS SANABRIA GIOSEPPE GIOVANNI	79610706	AV CALLE 68 N 60-97	BOGOTÁ D.C.	COLOMBIA	5. NINGUNO	VACACIONES	10/12/2019	-	1.775.496	1.775.496	1.775.496	-	1.775.496	0,00%
	Total BORRAS SANABRIA GIOSEPPE GIOVANNI								-	1.775.496	1.775.496	1.775.496	-	1.775.496	0,00%
29	BRAVO COLMENARES OSCAR JAVIER	80238229	CALLE 11 A N 78 D - 11 TORRE 45 APT 101	BOGOTÁ D.C.	COLOMBIA	5. NINGUNO	VACACIONES	10/12/2019	-	1.967.222	1.967.222	1.967.222	-	1.967.222	0,00%
	Total BRAVO COLMENARES OSCAR JAVIER								-	1.967.222	1.967.222	1.967.222	-	1.967.222	0,00%
30	BUSTAMANTE GOMEZ JAIRO ANDRES	1092355499	CALLE 152B NO 106B - 52	BOGOTÁ D.C.	COLOMBIA	5. NINGUNO	VACACIONES	10/12/2019	-	1.216.385	1.216.385	1.216.385	-	1.216.385	0,00%
	Total BUSTAMANTE GOMEZ JAIRO ANDRES								-	1.216.385	1.216.385	1.216.385	-	1.216.385	0,00%
31	CAICEDO RINCON NIKY LORD	79966837	CALLE 36 # 2 B -35 BRÑQUE 1 CASA 216	SOACHA	COLOMBIA	5. NINGUNO	VACACIONES	10/12/2019	-	281.620	281.620	281.620	-	281.620	0,00%
	Total CAICEDO RINCON NIKY LORD								-	281.620	281.620	281.620	-	281.620	0,00%
32	CALDERON LESMES ERIKA JULIETH	1023895725	DIAGONAL 67B SUR # 28-21	BOGOTÁ D.C.	COLOMBIA	5. NINGUNO	VACACIONES	10/12/2019	-	332.533	332.533	332.533	-	332.533	0,00%
	Total CALDERON LESMES ERIKA JULIETH								-	332.533	332.533	332.533	-	332.533	0,00%
33	CANO BERNAL DIANA PATRICIA	39786956	CALLE 105 N 21-32	BOGOTÁ D.C.	COLOMBIA	5. NINGUNO	VACACIONES	10/12/2019	-	6.362.813	6.362.813	6.362.813	-	6.362.813	0,00%
	Total CANO BERNAL DIANA PATRICIA								-	6.362.813	6.362.813	6.362.813	-	6.362.813	0,00%
34	CARABALLO LADINO ELIZABETH	51956511	CALLE 167 NO. 54 25 INT 16 APTO 203	BOGOTÁ D.C.	COLOMBIA	5. NINGUNO	VACACIONES	10/12/2019	-	740.985	740.985	740.985	-	740.985	0,00%
	Total CARABALLO LADINO ELIZABETH								-	740.985	740.985	740.985	-	740.985	0,00%
35	CARDENAS BRAND ELVIS ORLANDO	79444401	CALLE 151 # 109 A - 83 TR 6 APT 804	BOGOTÁ D.C.	COLOMBIA	5. NINGUNO	VACACIONES	10/12/2019	-	1.508.360	1.508.360	1.508.360	-	1.508.360	0,00%
	Total CARDENAS BRAND ELVIS ORLANDO								-	1.508.360	1.508.360	1.508.360	-	1.508.360	0,00%
36	CARDENAS ROJAS JOSE SAUL	79700066	CALLE 36 L SUR # 6 ESTE - 65	BOGOTÁ D.C.	COLOMBIA	5. NINGUNO	VACACIONES	10/12/2019	-	879.680	879.680	879.680	-	879.680	0,00%
	Total CARDENAS ROJAS JOSE SAUL								-	879.680	879.680	879.680	-	879.680	0,00%
37	CARMONA DIAZ JUAN ALBERTO	79792503	CALLE 98 A # 70D -29 APT 511 INT 5	BOGOTÁ D.C.	COLOMBIA	5. NINGUNO	VACACIONES	10/12/2019	-	3.549.370	3.549.370	3.549.370	-	3.549.370	0,00%
	Total CARMONA DIAZ JUAN ALBERTO								-	3.549.370	3.549.370	3.549.370	-	3.549.370	0,00%
38	CARRANZA ARTEAGA SERGIO ARTURO	80926784	CALLE 89 A # 116 A - 35 INT 26 APT 301	BOGOTÁ D.C.	COLOMBIA	5. NINGUNO	VACACIONES	10/12/2019	-	642.424	642.424	642.424	-	642.424	0,00%
	Total CARRANZA ARTEAGA SERGIO ARTURO								-	642.424	642.424	642.424	-	642.424	0,00%
39	CARRASCAL BAÑO EDUARDO	1098618070	CALLE 100 NO 19 - 45 AP 5111	BOGOTÁ D.C											



44	CASTILLO MORENO ANDREA MILENA	1015995657	CALLE 15 N 119 A - 40 BLOQ 13 CASA 3	BOGOTÁ D.C.	COLOMBIA	5. NINGUNO	VACACIONES	10/12/2019	-	132.876	132.876	132.876	-	132.876	0.00%
	Total CASTILLO MORENO ANDREA MILENA									132.876	132.876	132.876	-	132.876	0.00%
45	CASTILLO OSPINA DAVID ALEXANDER	1127602906	CARRERA 52A NO 178 - 08	BOGOTÁ D.C.	COLOMBIA	5. NINGUNO	VACACIONES	10/12/2019	-	175.879	175.879	175.879	-	175.879	0.00%
	Total CASTILLO OSPINA DAVID ALEXANDER									175.879	175.879	175.879	-	175.879	0.00%
46	CASTRO ACOSTA JAZMIN ANDREA	1031143890	TRANSVERSAL 16H NO 46 - 57 SUR	BOGOTÁ D.C.	COLOMBIA	5. NINGUNO	VACACIONES	10/12/2019	-	130.854	130.854	130.854	-	130.854	0.00%
	Total CASTRO ACOSTA JAZMIN ANDREA									130.854	130.854	130.854	-	130.854	0.00%
47	CASTRO SANCHEZ RAFAEL	79795243	TR. 69 B NO. 9D - 40 BL 2 APTO.501	BOGOTÁ D.C.	COLOMBIA	5. NINGUNO	VACACIONES	10/12/2019	-	13.085.552	13.085.552	13.085.552	-	13.085.552	0.00%
	Total CASTRO SANCHEZ RAFAEL									13.085.552	13.085.552	13.085.552	-	13.085.552	0.00%
48	CASTRO VARGAS BEIMAR	80233571	CALLE 1308H 101-61	BOGOTÁ D.C.	COLOMBIA	5. NINGUNO	VACACIONES	10/12/2019	-	1.609.740	1.609.740	1.609.740	-	1.609.740	0.00%
	Total CASTRO VARGAS BEIMAR									1.609.740	1.609.740	1.609.740	-	1.609.740	0.00%
49	CERQUERA ENCISO JUAN CARLOS	79790706	CARRERA 62 N 96 - 09 APT 307	BOGOTÁ D.C.	COLOMBIA	5. NINGUNO	VACACIONES	10/12/2019	-	321.176	321.176	321.176	-	321.176	0.00%
	Total CERQUERA ENCISO JUAN CARLOS									321.176	321.176	321.176	-	321.176	0.00%
50	CETINA LEON YENNY MARCELA	53125376	CARRERA 78 A # 568 -41 SUR	BOGOTÁ D.C.	COLOMBIA	5. NINGUNO	VACACIONES	10/12/2019	-	692.257	692.257	692.257	-	692.257	0.00%
	Total CETINA LEON YENNY MARCELA									692.257	692.257	692.257	-	692.257	0.00%
51	CHILITO AVILA CARLOS AUGUSTO	13035997	CARRERA 16 # 110-21 APT 502	BOGOTÁ D.C.	COLOMBIA	5. NINGUNO	VACACIONES	10/12/2019	-	3.561.683	3.561.683	3.561.683	-	3.561.683	0.00%
	Total CHILITO AVILA CARLOS AUGUSTO									3.561.683	3.561.683	3.561.683	-	3.561.683	0.00%
52	CRESPO PRADO ZULEIKA PATRICIA	49716407	CALLE 6 C # 24 -27	VALLEDUPAR	COLOMBIA	5. NINGUNO	VACACIONES	10/12/2019	-	46.232	46.232	46.232	-	46.232	0.00%
	Total CRESPO PRADO ZULEIKA PATRICIA									46.232	46.232	46.232	-	46.232	0.00%
53	CRISTANCHO LOPEZ SANDRA MARCELA	53073258	CRA 74 N.44-29 SUR INT.20 APTO 359	BOGOTÁ D.C.	COLOMBIA	5. NINGUNO	VACACIONES	10/12/2019	-	761.927	761.927	761.927	-	761.927	0.00%
	Total CRISTANCHO LOPEZ SANDRA MARCELA									761.927	761.927	761.927	-	761.927	0.00%
54	CRUZ CHAVEZ SANDRA MILENA	1121826679	CALLE 146F NO 76 - 53	BOGOTÁ D.C.	COLOMBIA	5. NINGUNO	VACACIONES	10/12/2019	-	370.052	370.052	370.052	-	370.052	0.00%
	Total CRUZ CHAVEZ SANDRA MILENA									370.052	370.052	370.052	-	370.052	0.00%
55	DAZA ESTUPIÑAN YULIEL PAOLA	1100961993	CARRERA 70G NO 378A - 45	BOGOTÁ D.C.	COLOMBIA	5. NINGUNO	VACACIONES	10/12/2019	-	322.387	322.387	322.387	-	322.387	0.00%
	Total DAZA ESTUPIÑAN YULIEL PAOLA									322.387	322.387	322.387	-	322.387	0.00%
56	DAZA PIÑEROS MARTHA YADIRA	52845600	CARRERA 87 NO 41 - 34	BOGOTÁ D.C.	COLOMBIA	5. NINGUNO	VACACIONES	10/12/2019	-	357.988	357.988	357.988	-	357.988	0.00%
	Total DAZA PIÑEROS MARTHA YADIRA									357.988	357.988	357.988	-	357.988	0.00%
57	DE DIEGO PALENCIA DAYANA	52224196	CARRERA 17A N 173 - 25 CASA REAL 8	BOGOTÁ D.C.	COLOMBIA	5. NINGUNO	VACACIONES	10/12/2019	-	708.922	708.922	708.922	-	708.922	0.00%
	Total DE DIEGO PALENCIA DAYANA									708.922	708.922	708.922	-	708.922	0.00%
58	DE LA HOZ LUNA JEANELLY ESTHER	32890999	TRANSVERSAL 106 # 77 A - 32 APT 103	BOGOTÁ D.C.	COLOMBIA	5. NINGUNO	VACACIONES	10/12/2019	-	687.927	687.927	687.927	-	687.927	0.00%
	Total DE LA HOZ LUNA JEANELLY ESTHER									687.927	687.927	687.927	-	687.927	0.00%
59	DEYO LORENA MARIN (Proceso laboral)	24552603	calle 19 # 8-34	PEREIRA	COLOMBIA	5. NINGUNO	6600-131-05201500637	10/12/2019	-	61.878.644	61878644	62.153.222	2.001.736	62.153.222	0.01%
	Total DEYO LORENA MARIN (Proceso laboral)									61.878.644	61878644	62.153.222	2.001.736	62.153.222	0.01%
60	DIAZ CARDENAS VERONICA JISETH	1074190236	CALLE 168 NO 65 - 50	BOGOTÁ D.C.	COLOMBIA	5. NINGUNO	VACACIONES	10/12/2019	-	18.320	18.320	18.320	-	18.320	0.00%
	Total DIAZ CARDENAS VERONICA JISETH									18.320	18.320	18.320	-	18.320	0.00%
61	DIAZ FERNANDEZ ANDRES FELIPE	1015410454	CALLE 182 NO 16 17	BOGOTÁ D.C.	COLOMBIA	5. NINGUNO	VACACIONES	10/12/2019	-	135.719	135.719	135.719	-	135.719	0.00%
	Total DIAZ FERNANDEZ ANDRES FELIPE									135.719	135.719	135.719	-	135.719	0.00%
62	DIAZ SOTELO HERNAN DARIO	1019057689	CALLE 151 # 99-50 CASA 8	BOGOTÁ D.C.	COLOMBIA	5. NINGUNO	VACACIONES	10/12/2019	-	428.167	428.167	428.167	-	428.167	0.00%
	Total DIAZ SOTELO HERNAN DARIO									428.167	428.167	428.167	-	428.167	0.00%
63	DIAZ VEGA MARIA CAMILA	1032468714	CALLE 19A NO 80A - 51	BOGOTÁ D.C.	COLOMBIA	5. NINGUNO	VACACIONES	10/12/2019	-	153.214	153.214	153.214	-	153.214	0.00%
	Total DIAZ VEGA MARIA CAMILA									153.214	153.214	153.214	-	153.214	0.00%
64	DONCEL SANDOVAL IVAN ARNULFO	1032409248	CALLE 49B SUR NO 9 - 89 BA CS 5	BOGOTÁ D.C.	COLOMBIA	5. NINGUNO	VACACIONES	10/12/2019	-	468.262	468.262	468.262	-	468.262	0.00%
	Total DONCEL SANDOVAL IVAN ARNULFO									468.262	468.262	468.262	-	468.262	0.00%
65	FAJARDO QUINTANA LUIS ANDRES	11052566	CALLE 165 # 54-30 APTO 441	BOGOTÁ D.C.	COLOMBIA	5. NINGUNO	VACACIONES	10/12/2019	-	230.573	230.573	230.573	-	230.573	0.00%
	Total FAJARDO QUINTANA LUIS ANDRES									230.573	230.573	230.573	-	230.573	0.00%
66	FANDINO CIFUENTES JONATHAN ALEXANDER	1024511701	CALLE 35 A SUR # 7 C - 34	BOGOTÁ D.C.	COLOMBIA	5. NINGUNO	VACACIONES	10/12/2019	-	79.790	79.790	79.790	-	79.790	0.00%
	Total FANDINO CIFUENTES JONATHAN ALEXANDER									79.790	79.790	79.790	-	79.790	0.00%
67	FARIA ROBINSON ANDERSON JOSE	1127623629	CALLE 151 NO 111A - 87 CASA 167	BOGOTÁ D.C.	COLOMBIA	5. NINGUNO	VACACIONES	10/12/2019	-	163.673	163.673	163.673	-	163.673	0.00%
	Total FARIA ROBINSON ANDERSON JOSE									163.673	163.673	163.673	-	163.673	0.00%
68	FLOREZ ALDANA LUISA ALEJANDRA	1022436590	CALLE 37B NO 68B - 31 SUR	BOGOTÁ D.C.	COLOMBIA	5. NINGUNO	VACACIONES	10/12/2019	-	28.763	28.763	28.763	-	28.763	0.00%
	Total FLOREZ ALDANA LUISA ALEJANDRA									28.763	28.763	28.763	-	28.763	0.00%
69	GALVIS GOMEZ MARIA CAMILA	1020732454	CARRERA 15A NO 106 - 90 AP 401	BOGOTÁ D.C.	COLOMBIA	5. NINGUNO	VACACIONES	10/12/2019	-	1.756.103	1.756.103	1.756.103	-	1.756.103	0.00%
	Total GALVIS GOMEZ MARIA CAMILA									1.756.103	1.756.103	1.756.103	-	1.756.103	0.00%
70	GARCIA GALINDO DANIELA DEL PILAR	1023888478	CALLE 48 K SUR # 4 - 98	BOGOTÁ D.C.	COLOMBIA	5. NINGUNO	VACACIONES	10/12/2019	-	154.550	154.550	154.550	-	154.550	0.00%
	Total GARCIA GALINDO DANIELA DEL PILAR									154.550	154.550	154.550	-	154.550	0.00%
71	GARCIA MONTES MARIA GISELA	1002595822	CLLE 63 # 60-92 BELLO-ANT	MEDELLIN	COLOMBIA	5. NINGUNO	VACACIONES	10/12/2019	-	55.331	55.331	55.331	-	55.331	0.00%
	Total GARCIA MONTES MARIA GISELA									55.331	55.331	55.331	-	55.331	0.00%
72	GARZON VALENCIA JOSE DAVID	1013577117	CALLE 7 SUR NO 20 16	BOGOTÁ D.C.	COLOMBIA	5. NINGUNO	VACACIONES	10/12/2019	-	1.158.224	1.158.224	1.158.224	-	1.158.224	0.00%
	Total GARZON VALENCIA JOSE DAVID									1.158.224	1.158.224	1.158.224	-	1.158.224	0.00%
73	GIL SERNA BENJAMIN	79853350	CALLE 135 NO. 93-65 APTO 201 CONJ. VILLA CATALINA	BOGOTÁ D.C.	COLOMBIA	5. NINGUNO	VACACIONES	10/12/2019	-	3.891.315	3.891.315	3.891.315	-	3.891.315	0.00%
	Total GIL SERNA BENJAMIN									3.891.315	3.891.315	3.891.315	-	3.891.315	0.00%
74	GIRAL HUERTAS ALEX RODOLFO	80429356	CARRERA 3 182A 06	BOGOTÁ D.C.	COLOMBIA	5. NINGUNO	VACACIONES	10/12/2019	-	2.579.285	2.579.285	2.579.285	-	2.579.285	0.00%
	Total GIRAL HUERTAS ALEX RODOLFO									2.579.285	2.579.285	2.579.285	-	2.579.285	0.00%
75	GOMEZ AMAYA JUAN CAMILO	1016038529	CARRERA 1026 NO 140B - 57	BOGOTÁ D.C.	COLOMBIA	5. NINGUNO	VACACIONES	10/12/2019	-	242.894	242.894	242.894	-	242.894	0.00%
	Total GOMEZ AMAYA JUAN CAMILO									242.894	242.894	242.894	-	242.894	0.00%
76	GOMEZ AVILA JULIAN STIVEN	1015452884	CARRERA 94D NO 131A - 58	BOGOTÁ D.C.	COLOMBIA	5. NINGUNO	VACACIONES	10/12/2019	-	268.286	268.286	268.286	-	268.286	0.00%
	Total GOMEZ AVILA JULIAN STIVEN									268.286	268.286	268.286	-	268.286	0.00%
77	GOMEZ CHACON PAULA ANDREA	1019022250	CARRERA 57C NO 127D - 43	BOGOTÁ D.C.	COLOMBIA	5. NINGUNO	VACACIONES	10/12/2019	-	1.593.943	1593943	1.593.943	-	1.593.943	0.00%
	Total GOMEZ CHACON PAULA ANDREA									1.593.943	1593943	1.593.943	-	1.593.943	0.00%
78	GOMEZ MOLINA MIGUEL ANGEL	1016081762	CALLE 15B NO 136 - 20	BOGOTÁ D.C.	COLOMBIA	5. NINGUNO	VACACIONES	10/12/2019	-	27.055	27.055	27.055	-	27.055	0.00%
	Total GOMEZ MOLINA MIGUEL ANGEL									27.055	27.055	27.055	-	27.055	0.00%
79	GOMEZ VERA MARIA DOLORES	52539032	CALLE 42 F SUR # 87 B -18 INTE 10 APTO 502	BOGOTÁ D.C.	COLOMBIA	5. NINGUNO	VACACIONES	10/12/2019	-	901.987	901.987	901.987	-	901.987	0.00%
	Total GOMEZ VERA MARIA DOLORES									901.987	901.987	901.987	-	901.987	0.00%
80	GONZALEZ ALBA GUSTAVO ADOLFO	80161849	CARRERA 116B NO 77 - 67 83 AP 202	BOGOTÁ D.C.	COLOMBIA	5. NINGUNO	VACACIONES	10/12/2019	-	870.740	870.740	870.740	-	870.740	0.00%
	Total GONZALEZ ALBA GUSTAVO ADOLFO									870.740	870.740	870.740	-	870.740	0.00%
81	GONZALEZ CHOQUE JUAN RICARDO	79780984	CARRERA 5 NO. 185 A 15 CASA 91	BOGOTÁ D.C.	COLOMBIA	5. NINGUNO	VACACIONES	10/12/2019	-	1.859.749	1859749	1.859.749	-	1.859.749	0.00%
	Total GONZALEZ CHOQUE JUAN RICARDO									1.859.749	1859749	1.859.749	-	1.859.749	0.00%
82	GONZALEZ CUENCA FAVIO SILVERIO	79520276	CARRERA 58 C # 142-20 INT 2 APTO 304	BOGOTÁ D.C.	COLOMBIA	5. NINGUNO	VACACIONES	10/12/2019	-	2.845.424	2845424	2.845.424	-	2.845.424	0.00%
	Total GONZALEZ CUENCA FAVIO SILVERIO									2.845.424	2845424	2.845.424	-	2.845.424	0.00%
83	GONZALEZ GARZON CESAR ADRIAN	79618544	CALLE 73 65B 50	BOGOTÁ D.C.	COLOMBIA	5. NINGUNO	VACACIONES	10/12/2019	-	2.845.424	2845424	2.845.424	-	2.845.424	0.00%
	Total GONZALEZ GARZON CESAR ADRIAN									2.845.424	2845424	2.845.424	-	2.845.424	0.00%
84	GONZALEZ VERDUGO HENRY EDGARDO	80111625	CALLE 48 A SUR 88C-10 CASA 22	BOGOTÁ D.C.	COLOMBIA	5. NINGUNO	VACACIONES	10/12/2019	-	1.697.271	1697271	1.697.271			

	JIMENEZ PRIETO FRANCY LORENA	1020748828	CALLE 35 NO 518 - 01 SUR	BOGOTÁ D.C.	COLOMBIA	5. NINGUNO	VACACIONES	10/12/2019	-	489.805	489805	489.805	-	489.805	0,00%
	Total JIMENEZ PRIETO FRANCY LORENA									489.805	489805	489.805	-	489.805	0,00%
92	JIMENEZ SOSA PAULA ANDREA	1019095244	CARRERA 49 NO 134 - 11	BOGOTÁ D.C.	COLOMBIA	5. NINGUNO	VACACIONES	10/12/2019	-	51.146	51146	51.146	-	51.146	0,00%
	Total JIMENEZ SOSA PAULA ANDREA									51.146	51146	51.146	-	51.146	0,00%
93	LEAL GARCIA LUIS ESTIVAR	80814798	CARRERA 83 # 145 - 26 APT 211 BL 14	BOGOTÁ D.C.	COLOMBIA	5. NINGUNO	VACACIONES	10/12/2019	-	517.929	517929	517.929	-	517.929	0,00%
	Total LEAL GARCIA LUIS ESTIVAR									517.929	517929	517.929	-	517.929	0,00%
94	LLANOS RUIZ BISSMAR ALDAIR	1030581135	CALLE 36A BIS SUR NO 78H - 50	BOGOTÁ D.C.	COLOMBIA	5. NINGUNO	VACACIONES	10/12/2019	-	1.740.069	1740069	1.740.069	-	1.740.069	0,00%
	Total LLANOS RUIZ BISSMAR ALDAIR									1.740.069	1740069	1.740.069	-	1.740.069	0,00%
95	LONDOÑO PARRA LUIS FELIPE	3396194	CARRERA 27G # 35 SUR -175 AP 1006	ENVIADO	COLOMBIA	5. NINGUNO	VACACIONES	10/12/2019	-	2.958.554	2958554	2.958.554	-	2.958.554	0,00%
	Total LONDOÑO PARRA LUIS FELIPE									2.958.554	2958554	2.958.554	-	2.958.554	0,00%
96	LOPEZ MORALES ANDRES ANTONIO	80030023	CALLE 73 NO 107 - 70	BOGOTÁ D.C.	COLOMBIA	5. NINGUNO	VACACIONES	10/12/2019	-	491.819	491819	491.819	-	491.819	0,00%
	Total LOPEZ MORALES ANDRES ANTONIO									491.819	491819	491.819	-	491.819	0,00%
97	LOPEZ SANCHEZ MICHAEL LEONARDO	1026560651	CARRERA 88D NO 56F - 24 SUR	BOGOTÁ D.C.	COLOMBIA	5. NINGUNO	VACACIONES	10/12/2019	-	242.302	242302	242.302	-	242.302	0,00%
	Total LOPEZ SANCHEZ MICHAEL LEONARDO									242.302	242302	242.302	-	242.302	0,00%
98	LOPEZ SANCHEZ OSCAR JAVIER	79885912	AV CRA 68 N 20-93 SUR INT 3 APT0 402	BOGOTÁ D.C.	COLOMBIA	5. NINGUNO	VACACIONES	10/12/2019	-	291.511	291511	291.511	-	291.511	0,00%
	Total LOPEZ SANCHEZ OSCAR JAVIER									291.511	291511	291.511	-	291.511	0,00%
99	LOZANO BARRAGAN JHOAN ALEXIS	1026573506	CALLE 70 SUR # 18F-17	BOGOTÁ D.C.	COLOMBIA	5. NINGUNO	VACACIONES	10/12/2019	-	60.681	60681	60.681	-	60.681	0,00%
	Total LOZANO BARRAGAN JHOAN ALEXIS									60.681	60681	60.681	-	60.681	0,00%
100	LUENGAS TORRES JUAN SEBASTIAN	1020752904	CARRERA 7 F N 153-45 TR 3 APT 302	BOGOTÁ D.C.	COLOMBIA	5. NINGUNO	VACACIONES	10/12/2019	-	439.467	439467	439.467	-	439.467	0,00%
	Total LUENGAS TORRES JUAN SEBASTIAN									439.467	439467	439.467	-	439.467	0,00%
101	LUGO HERNANDEZ LUIS GABRIEL	86042509	CALLE 58A NO 19-37 AP 301	BOGOTÁ D.C.	COLOMBIA	5. NINGUNO	VACACIONES	10/12/2019	-	6.354.727	6354727	6.354.727	-	6.354.727	0,00%
	Total LUGO HERNANDEZ LUIS GABRIEL									6.354.727	6354727	6.354.727	-	6.354.727	0,00%
102	LUNA ANAYA CARLOS EDUARDO	13275554	CARRERA 40 # 25-79 APT0 205	BOGOTÁ D.C.	COLOMBIA	5. NINGUNO	VACACIONES	10/12/2019	-	2.277.141	2277141	2.277.141	-	2.277.141	0,00%
	Total LUNA ANAYA CARLOS EDUARDO									2.277.141	2277141	2.277.141	-	2.277.141	0,00%
103	MANCERA BUSTOS BRIGITTE TATIANA	1014222177	AV CALLE 63 NO 103 - 56	BOGOTÁ D.C.	COLOMBIA	5. NINGUNO	VACACIONES	10/12/2019	-	87.093	87093	87.093	-	87.093	0,00%
	Total MANCERA BUSTOS BRIGITTE TATIANA									87.093	87093	87.093	-	87.093	0,00%
104	MARTINEZ ABRIL LUZ ANGELA	1010185687	CARRERA 51 F # 40 B - 49 SUR	BOGOTÁ D.C.	COLOMBIA	5. NINGUNO	VACACIONES	10/12/2019	-	103.783	103783	103.783	-	103.783	0,00%
	Total MARTINEZ ABRIL LUZ ANGELA									103.783	103783	103.783	-	103.783	0,00%
105	MARTINEZ CIPACON YERLY KATHERINE	1023941869	CARRERA 10 ESTE N 32 B 32 SUR	BOGOTÁ D.C.	COLOMBIA	5. NINGUNO	VACACIONES	10/12/2019	-	55.429	55429	55.429	-	55.429	0,00%
	Total MARTINEZ CIPACON YERLY KATHERINE									55.429	55429	55.429	-	55.429	0,00%
106	MARTINEZ GOMEZ DIEGO FERNANDO	1013607053	CALLE 17 SUR # 18 - 50 APT 502	BOGOTÁ D.C.	COLOMBIA	5. NINGUNO	VACACIONES	10/12/2019	-	856.310	856310	856.310	-	856.310	0,00%
	Total MARTINEZ GOMEZ DIEGO FERNANDO									856.310	856310	856.310	-	856.310	0,00%
107	MARTINEZ ORTIZ ADALBERTO DAVID	72348242	CALLE 56 B SUR # 78 M - 72	BOGOTÁ D.C.	COLOMBIA	5. NINGUNO	VACACIONES	10/12/2019	-	110.350	110350	110.350	-	110.350	0,00%
	Total MARTINEZ ORTIZ ADALBERTO DAVID									110.350	110350	110.350	-	110.350	0,00%
108	MEJIA VALLEJO GLORIA EUGENIA	52344530	CARRERA 67 NO 108 - 61	BOGOTÁ D.C.	COLOMBIA	5. NINGUNO	VACACIONES	10/12/2019	-	2.063.389	2063389	2.063.389	-	2.063.389	0,00%
	Total MEJIA VALLEJO GLORIA EUGENIA									2.063.389	2063389	2.063.389	-	2.063.389	0,00%
109	MENDEZ ARIZA DANIEL FELIPE	1019095088	CALLE 132 NO 45A - 19 APT 113	BOGOTÁ D.C.	COLOMBIA	5. NINGUNO	VACACIONES	10/12/2019	-	575.042	575042	575.042	-	575.042	0,00%
	Total MENDEZ ARIZA DANIEL FELIPE									575.042	575042	575.042	-	575.042	0,00%
110	MENDOZA CORTES EVELYN NICOLE	1014264535	CARRERA 113A NO 73 15	BOGOTÁ D.C.	COLOMBIA	5. NINGUNO	VACACIONES	10/12/2019	-	612.042	612042	612.042	-	612.042	0,00%
	Total MENDOZA CORTES EVELYN NICOLE									612.042	612042	612.042	-	612.042	0,00%
111	MENDOZA PUELLO RUDY EDUARDO	9296580	CALLE 152 A # 101 A - 45 INT 1 APT 101	BOGOTÁ D.C.	COLOMBIA	5. NINGUNO	VACACIONES	10/12/2019	-	602.721	602721	602.721	-	602.721	0,00%
	Total MENDOZA PUELLO RUDY EDUARDO									602.721	602721	602.721	-	602.721	0,00%
112	MOLINA GARZON REINEL LEONARDO	1020786626	CALLE 180 NO 49 - 66	BOGOTÁ D.C.	COLOMBIA	5. NINGUNO	VACACIONES	10/12/2019	-	509.424	509424	509.424	-	509.424	0,00%
	Total MOLINA GARZON REINEL LEONARDO									509.424	509424	509.424	-	509.424	0,00%
113	MORALES GONZALEZ JORGE HUMBERTO	79781278	CALLE 146A # 58C - 56 TR 2 APT 706	BOGOTÁ D.C.	COLOMBIA	5. NINGUNO	VACACIONES	10/12/2019	-	1.794.721	1794721	1.794.721	-	1.794.721	0,00%
	Total MORALES GONZALEZ JORGE HUMBERTO									1.794.721	1794721	1.794.721	-	1.794.721	0,00%
114	MUNAR FONTECHA FRANCY VLADIMIR	79966104	CRA 21 # 7 70	BOGOTÁ D.C.	COLOMBIA	5. NINGUNO	VACACIONES	10/12/2019	-	6.985.358	6985358	6.985.358	-	6.985.358	0,00%
	Total MUNAR FONTECHA FRANCY VLADIMIR									6.985.358	6985358	6.985.358	-	6.985.358	0,00%
115	MUÑOZ CASTILLO LEIDY JOHANA	67041867	CALLE 83A NO 20A - 57	CALI	COLOMBIA	5. NINGUNO	VACACIONES	10/12/2019	-	402.621	402621	402.621	-	402.621	0,00%
	Total MUÑOZ CASTILLO LEIDY JOHANA									402.621	402621	402.621	-	402.621	0,00%
116	MUÑOZ CHACON ANGELA PAOLA	53070647	DIAGONAL 146 # 136 A - 90 CASA 10	BOGOTÁ D.C.	COLOMBIA	5. NINGUNO	VACACIONES	10/12/2019	-	182.534	182534	182.534	-	182.534	0,00%
	Total MUÑOZ CHACON ANGELA PAOLA									182.534	182534	182.534	-	182.534	0,00%
117	MUÑOZ CORREA CLAUDIA PATRICIA	52834640	CALLE 156 # 8 F - 40 APT0 301	BOGOTÁ D.C.	COLOMBIA	5. NINGUNO	VACACIONES	10/12/2019	-	134.462	134462	134.462	-	134.462	0,00%
	Total MUÑOZ CORREA CLAUDIA PATRICIA									134.462	134462	134.462	-	134.462	0,00%
118	MURCIA CASTRO CINDY JOHANNA	1030538205	CARRERA 78 BIS # 44 - 11 SUR	BOGOTÁ D.C.	COLOMBIA	5. NINGUNO	VACACIONES	10/12/2019	-	2.192.326	2192326	2.192.326	-	2.192.326	0,00%
	Total MURCIA CASTRO CINDY JOHANNA									2.192.326	2192326	2.192.326	-	2.192.326	0,00%
119	OLAYA GARCIA DIANA PATRICIA	1030531470	CARRERA 11A NO 3A - 27 SUR	BOGOTÁ D.C.	COLOMBIA	5. NINGUNO	VACACIONES	10/12/2019	-	107.016	107016	107.016	-	107.016	0,00%
	Total OLAYA GARCIA DIANA PATRICIA									107.016	107016	107.016	-	107.016	0,00%
120	ORDÓÑEZ RAMIREZ JOSE MARTIN	79049243	CRA. 74A NO. 69A-34	BOGOTÁ D.C.	COLOMBIA	5. NINGUNO	VACACIONES	10/12/2019	-	512.008	512008	512.008	-	512.008	0,00%
	Total ORDÓÑEZ RAMIREZ JOSE MARTIN									512.008	512008	512.008	-	512.008	0,00%
121	ORTIZ FLOREZ JOSE CARLOS	8788888	CARRERA 62 NO.42 E 32	BUCARAMANGA	COLOMBIA	5. NINGUNO	VACACIONES	10/12/2019	-	1.671.716	1671716	1.671.716	-	1.671.716	0,00%
	Total ORTIZ FLOREZ JOSE CARLOS									1.671.716	1671716	1.671.716	-	1.671.716	0,00%
122	OSORIO ANGEL JOHN WILLIAM	80741390	CARRERA 27 N 9-32	BOGOTÁ D.C.	COLOMBIA	5. NINGUNO	VACACIONES	10/12/2019	-	204.032	204032	204.032	-	204.032	0,00%
	Total OSORIO ANGEL JOHN WILLIAM									204.032	204032	204.032	-	204.032	0,00%
123	OTAVO BAUTISTA GIOVANNI ENRIQUE	80037050	CARRERA 70 B 3 - 31 SUR	BOGOTÁ D.C.	COLOMBIA	5. NINGUNO	VACACIONES	10/12/2019	-	718.643	718643	718.643	-	718.643	0,00%
	Total OTAVO BAUTISTA GIOVANNI ENRIQUE									718.643	718643	718.643	-	718.643	0,00%
124	OVALLE SERRATO DIEGO ALEJANDRO	79792042	CARRERA 18 A N.183-59 INT 15 APT0 603	BOGOTÁ D.C.	COLOMBIA	5. NINGUNO	VACACIONES	10/12/2019	-	363.604	363604	363.604	-	363.604	0,00%
	Total OVALLE SERRATO DIEGO ALEJANDRO									363.604	363604	363.604	-	363.604	0,00%
125	PACHECO SUAREZ DIEGO FERNANDO	80039088	CRA 97 NO.73-86	BOGOTÁ D.C.	COLOMBIA	5. NINGUNO	VACACIONES	10/12/2019	-	173.383	173383	173.383	-	173.383	0,00%
	Total PACHECO SUAREZ DIEGO FERNANDO									173.383	173383	173.383	-	173.383	0,00%
126	PACHON MURCIA JOSE FERNANDO	80210598	CALLE 13 SUR 29H-29	BOGOTÁ D.C.	COLOMBIA	5. NINGUNO	VACACIONES	10/12/2019	-	1.825.956	1825956	1.825.956	-	1.825.956	0,00%
	Total PACHON MURCIA JOSE FERNANDO									1.825.956	1825956	1.825.956	-	1.825.956	0,00%
127	PAEZ BOGOTA MIGUEL ANGEL	80048840	CALLE 2 # 13 15	BOGOTÁ D.C.	COLOMBIA	5. NINGUNO	VACACIONES	10/12/2019	-	1.923.979	1923979	1.923.979	-	1.923.979	0,00%
	Total PAEZ BOGOTA MIGUEL ANGEL									1.923.979	1923979	1.923.979	-	1.923.979	0,00%
128	PAEZ RINCON CARLOS ANDRES	1022346630	CARRERA 8VA NO. 39D-03 SUR	BOGOTÁ D.C.	COLOMBIA	5. NINGUNO	VACACIONES	10/12/2019	-	1.286.870	1286870	1.286.870	-	1.286.870	0,00%
	Total PAEZ RINCON CARLOS ANDRES									1.286.870	1286870	1.286.870	-	1.286.870	0,00%
129	PALACIOS GRACIA CARLOS FERNANDO	80496524	TRANSV. 17 N.5-72	BOGOTÁ D.C.	COLOMBIA	5. NINGUNO	VACACIONES	10/12/2019	-	540.006	540006	540.006	-	540.006	0,00%
	Total PALACIOS GRACIA CARLOS FERNANDO									540.006	540006	540.006	-	540.006	0,00%
130	PARRA ARANGO FERNANDO ALFREDO	19474409	CRA.66 NO. 168A-35	BOGOTÁ D.C.	COLOMBIA	5. NINGUNO	VACACIONES	10/12/2019	-	7.784.475	7784475	7.784.475	-	7.784.475	0,00%
	Total PARRA ARANGO FERNANDO ALFREDO									7.784.475	7784475	7.784.475	-	7.784.475	0,00%
131	PATERNINA BRITO ALVARO JOSE	79958542	MANZANA J LOTE 39B	CARTAGENA	COLOMBIA	5. NINGUNO	VACACIONES	10/12/2019	-	482.019	482019	482.019	-	482.019	0,00%
	Total PATERNINA BRITO ALVARO JOSE									482.019	482019				

[illegible]

186	TORRES MORALES MAYERLY FERNANDA	1014257716	CARRERA 126A NO 64 - 55	BOGOTÁ D.C.	COLOMBIA	5. NINGUNO	VACACIONES	10/12/2019	-	211.128	211128	211.128	-	211.128	0,00%
	Total TORRES MORALES MAYERLY FERNANDA									211.128	211128	211.128	-	211.128	0,00%
187	TORRES PIRAJAN LAIDY KATHERINE	1014234418	CARRERA 93A NO 49F - 57 SUR	BOGOTÁ D.C.	COLOMBIA	5. NINGUNO	VACACIONES	10/12/2019	-	505.646	505646	505.646	-	505.646	0,00%
	Total TORRES PIRAJAN LAIDY KATHERINE									505.646	505646	505.646	-	505.646	0,00%
188	TORRES ROJAS CHRISTIAN ALEXANDER	1014178099	CLL 52 NO. 22-22	BOGOTÁ D.C.	COLOMBIA	5. NINGUNO	VACACIONES	10/12/2019	-	1.160.889	1160889	1.160.889	-	1.160.889	0,00%
	Total TORRES ROJAS CHRISTIAN ALEXANDER									1.160.889	1160889	1.160.889	-	1.160.889	0,00%
189	TURBAY ARANGO ALEXANDRA	33334398	ENCENILLOS SINDAMANÓY GALICIA CASA 3	BOGOTÁ D.C.	COLOMBIA	3. TENER O HABER TENIDO REPRESENTANTES O ADMINISTRADORES COMUNES	VACACIONES	10/12/2019	-	16.058.898	16058898	16.058.898	-	16.058.898	0,00%
	Total TURBAY ARANGO ALEXANDRA									16.058.898	16058898	16.058.898	-	16.058.898	0,00%
190	VALLICILLA HERNANDEZ JUDITH FERNANDA	1032425708	CALLE 27 SUR NO 52A 42	BOGOTÁ D.C.	COLOMBIA	5. NINGUNO	VACACIONES	10/12/2019	-	1.544.699	1544699	1.544.699	-	1.544.699	0,00%
	Total VALLECILLA HERNANDEZ JUDITH FERNANDA									1.544.699	1544699	1.544.699	-	1.544.699	0,00%
191	VANEGAS SERRANO YUDIS	80021067	CRA 94J BS#80B-82	BOGOTÁ D.C.	COLOMBIA	5. NINGUNO	VACACIONES	10/12/2019	-	2.056.878	2056878	2.056.878	-	2.056.878	0,00%
	Total VANEGAS SERRANO YUDIS									2.056.878	2056878	2.056.878	-	2.056.878	0,00%
192	VARGAS GONZALEZ JOVANY	79898447	CALLE 174 NO 8 - 90	BOGOTÁ D.C.	COLOMBIA	5. NINGUNO	VACACIONES	10/12/2019	-	297.534	297534	297.534	-	297.534	0,00%
	Total VARGAS GONZALEZ JOVANY									297.534	297534	297.534	-	297.534	0,00%
193	VARGAS REINA MELISSA	38757344	CARRERA 19 # 185-53	BOGOTÁ D.C.	COLOMBIA	5. NINGUNO	VACACIONES	10/12/2019	-	599.871	599871	599.871	-	599.871	0,00%
	Total VARGAS REINA MELISSA									599.871	599871	599.871	-	599.871	0,00%
194	VASQUEZ CARDENAS ANGELA LORENA	1014251007	TRANSVERSAL 72 BIS 82 I19	BOGOTÁ D.C.	COLOMBIA	5. NINGUNO	VACACIONES	10/12/2019	-	923.362	923362	923.362	-	923.362	0,00%
	Total VASQUEZ CARDENAS ANGELA LORENA									923.362	923362	923.362	-	923.362	0,00%
195	VEGA FLAUTERO REIMAN	80932585	CARRERA 68G NO 37B - 11 SUR	BOGOTÁ D.C.	COLOMBIA	5. NINGUNO	VACACIONES	10/12/2019	-	223.884	223884	223.884	-	223.884	0,00%
	Total VEGA FLAUTERO REIMAN									223.884	223884	223.884	-	223.884	0,00%
196	VELOSA GARCIA AICARDY	80577241	DIAGONAL 115 N¿ 88-04	BOGOTÁ D.C.	COLOMBIA	5. NINGUNO	VACACIONES	10/12/2019	-	1.803.681	1803681	1.803.681	-	1.803.681	0,00%
	Total VELOSA GARCIA AICARDY									1.803.681	1803681	1.803.681	-	1.803.681	0,00%
197	VERGARA RUBIO LIS GERALDINE	1018475126	CALLE 6D NO 79A - 76	BOGOTÁ D.C.	COLOMBIA	5. NINGUNO	VACACIONES	10/12/2019	-	833.362	833362	833.362	-	833.362	0,00%
	Total VERGARA RUBIO LIS GERALDINE									833.362	833362	833.362	-	833.362	0,00%
198	VILLERO FONSECA MARIA ANGELICA	1020757457	CALLE 128 A # 124 - 20	BOGOTÁ D.C.	COLOMBIA	5. NINGUNO	VACACIONES	10/12/2019	-	88.870	88870	88.870	-	88.870	0,00%
	Total VILLERO FONSECA MARIA ANGELICA									88.870	88870	88.870	-	88.870	0,00%
199	ZUBIETA ALVARADO ANDRES CAMILO	1019112974	CALLE 129 F # 97 A -10	BOGOTÁ D.C.	COLOMBIA	5. NINGUNO	VACACIONES	10/12/2019	-	2.899.117	2899117	2.899.117	-	2.899.117	0,00%
	Total ZUBIETA ALVARADO ANDRES CAMILO									2.899.117	2899117	2.899.117	-	2.899.117	0,00%
200	ZUÑIGA MARTINEZ JEFERSON ANDRES	1019094480	CARRERA 91 NO 99A 34	BOGOTÁ D.C.	COLOMBIA	5. NINGUNO	VACACIONES	10/12/2019	-	1.271.664	1271664	1.271.664	-	1.271.664	0,00%
	Total ZUÑIGA MARTINEZ JEFERSON ANDRES									1.271.664	1271664	1.271.664	-	1.271.664	0,00%
TOTAL CATEGORIA A										-	334.042.335	334.042.335	-	334.316.913	0,04%

Categoría de Acreencia B															
	1	2	3	4	5	6	7	8	9	10	11	12	13	14	15
	Nombre o Razón Social	Nit o Cédula de Ciudadanía	Dirección de Notificación	Ciudad o Municipio	País	Tipo de Vínculo con el Deudor, Socios, Admon o Controlante?	No de la Obligación	Fecha de Vencimiento	Saldo de Capital por Pagar Informativa	Saldo de Capital por Pagar COP	Saldo Capital Vencido COP	Valor Actualizado IPC DANE COP	Vencido- Intereses Informativos	Derechos de Voto	Participación Derechos de Voto (%)
1	DIRECCION DE IMPUESTOS Y ADUANAS NACIONALES	800197268	CRA 7 34-69	BOGOTÁ D.C.	COLOMBIA	5. NINGUNO	3004612820561 IVA 6 BIMESTRE	16/01/2020	-	838.085.000	838.085.000	838.085.000	-	838.085.000	0,10%
2	DIRECCION DE IMPUESTOS Y ADUANAS NACIONALES	800197268	CRA 7 34-69	BOGOTÁ D.C.	COLOMBIA	5. NINGUNO	ESTO AL CONSUMO 6 BIMESTRE 2019	16/01/2020	-	574.273.000	574.273.000	574.273.000	-	574.273.000	0,07%
3	DIRECCION DE IMPUESTOS Y ADUANAS NACIONALES	800197268	CRA 7 34-69	BOGOTÁ D.C.	COLOMBIA	5. NINGUNO	3004600328506 IVA 1 BIM 2019	14/03/2019	-	3.121.283.000	3.121.283.000	3.211.738.307	613.365.000	3.211.738.307	0,37%
4	DIRECCION DE IMPUESTOS Y ADUANAS NACIONALES	800197268	CRA 7 34-69	BOGOTÁ D.C.	COLOMBIA	5. NINGUNO	3004604778781 IVA 3 BIM 2019	15/07/2019	-	2.529.570.000	2.529.570.000	2.569.345.354	272.302.000	2.569.345.354	0,30%
5	DIRECCION DE IMPUESTOS Y ADUANAS NACIONALES	800197268	CRA 7 34-69	BOGOTÁ D.C.	COLOMBIA	5. NINGUNO	3004606193427 IVA 4 BIM 2019	16/09/2019	-	2.003.631.000	2.003.631.000	2.021.665.214	124.490.000	2.021.665.214	0,23%
6	DIRECCION DE IMPUESTOS Y ADUANAS NACIONALES	800197268	CRA 7 34-69	BOGOTÁ D.C.	COLOMBIA	5. NINGUNO	3004609111921 IVA 5 BIM 2019	18/11/2019	-	2.362.904.000	2.362.904.000	2.368.390.379	39.264.000	2.368.390.379	0,27%
7	DIRECCION DE IMPUESTOS Y ADUANAS NACIONALES	800197268	CRA 7 34-69	BOGOTÁ D.C.	COLOMBIA	5. NINGUNO	ESTO AL CONSUMO 1 BIMESTRE 2019	14/03/2019	-	2.041.453.000	2.041.453.000	2.100.614.652	401.167.000	2.100.614.652	0,24%
8	DIRECCION DE IMPUESTOS Y ADUANAS NACIONALES	800197268	CRA 7 34-69	BOGOTÁ D.C.	COLOMBIA	5. NINGUNO	ESTO AL CONSUMO 3 BIMESTRE 2019	15/07/2019	-	1.324.696.000	1.324.696.000	1.345.525.727	142.600.000	1.345.525.727	0,16%
9	DIRECCION DE IMPUESTOS Y ADUANAS NACIONALES	800197268	CRA 7 34-69	BOGOTÁ D.C.	COLOMBIA	5. NINGUNO	ESTO AL CONSUMO 4 BIMESTRE 2019	16/09/2019	-	1.064.968.000	1.064.968.000	1.074.553.528	66.169.000	1.074.553.528	0,12%
10	DIRECCION DE IMPUESTOS Y ADUANAS NACIONALES	800197268	CRA 7 34-69	BOGOTÁ D.C.	COLOMBIA	5. NINGUNO	ESTO AL CONSUMO 5 BIMESTRE 2019	18/11/2019	-	1.042.915.000	1.042.915.000	1.045.336.523	17.330.000	1.045.336.523	0,12%
	Total DIRECCION DE IMPUESTOS Y ADUANAS NACIONALES								-	16.903.778.000	16.903.778.000	17.149.527.683	1.676.687.000	17.149.527.683	1,99%
11	EMPRESAS MUNICIPALES DE CARTAGO E.S.P.	836000349	CALLE 13 No 5a-35 2do PISO	CARTAGO	COLOMBIA	5. NINGUNO	PROVISION SERVICIOS 2019 486	10/12/2019	-	112.000	112.000	112.000	-	112.000	0,00%
	Total EMPRESAS MUNICIPALES DE CARTAGO E.S.P.								-	112.000	112.000	112.000	-	112.000	0,00%
12	FONDO DE LAS TECNOLOGÍAS DE LA INFORMACION	800131648	Edificio Murillo Toro Cra 8a	BOGOTÁ D.C.	COLOMBIA	5. NINGUNO	FUR 25	Informativo	-	-	-	-	-	21.253.000	0,00%
13	FONDO DE LAS TECNOLOGÍAS DE LA INFORMACION	800131648	Edificio Murillo Toro Cra 8a	BOGOTÁ D.C.	COLOMBIA	5. NINGUNO	FUR 26	Informativo	-	-	-	-	-	42.638.000	0,00%
14	FONDO DE LAS TECNOLOGÍAS DE LA INFORMACION	800131648	Edificio Murillo Toro Cra 8a	BOGOTÁ D.C.	COLOMBIA	5. NINGUNO	FUR 27	30/04/2019	-	228.505.565	228.505.565	233.965.605	-	233.965.605	0,03%
15	FONDO DE LAS TECNOLOGÍAS DE LA INFORMACION	800131648	Edificio Murillo Toro Cra 8a	BOGOTÁ D.C.	COLOMBIA	5. NINGUNO	ROYALTIES 2Q,28	Informativo	-	-	-	-	-	461.147.000	0,00%
16	FONDO DE LAS TECNOLOGÍAS DE LA INFORMACION	800131648	Edificio Murillo Toro Cra 8a	BOGOTÁ D.C.	COLOMBIA	5. NINGUNO	ROYALTIES 3Q,29	Informativo	-	-	-	-	-	630.486.000	0,00%
17	FONDO DE LAS TECNOLOGÍAS DE LA INFORMACION	800131648	Edificio Murillo Toro Cra 8a	BOGOTÁ D.C.	COLOMBIA	5. NINGUNO	526	11/06/2020	-	755.642.678	755.642.678	755.642.678	-	755.642.678	0,09%
18	FONDO DE LAS TECNOLOGÍAS DE LA INFORMACION	800131648	Edificio Murillo Toro Cra 8a	BOGOTÁ D.C.	COLOMBIA	5. NINGUNO	ROYALTIES 4Q,30	Informativo	-	-	-	-	-	232.930.000	0,00%
19	FONDO DE LAS TECNOLOGÍAS DE LA INFORMACION	800131648	Edificio Murillo Toro Cra 8a	BOGOTÁ D.C.	COLOMBIA	5. NINGUNO	1921-2017	10/12/2019	-	5.382.000	5.382.000	5.382.000	-	5.382.000	0,00%
	Total FONDO DE LAS TECNOLOGÍAS DE LA INFORMACION								-	989.530.243	989.530.243	994.990.283	1.388.454.000	994.990.283	0,12%
20	MUNICIPIO DE ABEJORRAL	890981195	CARRERA 50 NO. 50-06	ABEJORRAL	COLOMBIA	5. NINGUNO	IMPUESTO ICA 2019 31	31/03/2020	-	97.000	97.000	97.000	-	97.000	0,00%
	Total MUNICIPIO DE ABEJORRAL								-	97.000	97.000	97.000	-	97.000	0,00%
21	MUNICIPIO DE ACACIAS	892001457	CARRERA 14 N. 13-30	ACACIAS	COLOMBIA	5. NINGUNO	IMPUESTO ICA 2019 32	30/04/2020	-	675.000	675.000	675.000	-	675.000	0,00%
	Total MUNICIPIO DE ACACIAS								-	675.000	675.000	675.000	-	675.000	0,00%
22	MUNICIPIO DE AGUA DE DIOS	890680149	CALLE 13 8 - 36	AGUA DE DIOS	COLOMBIA	5. NINGUNO	IMPUESTO ICA 2019 33	28/02/2020	-	342.000	342.000	342.000	-	342.000	0,00%
	Total MUNICIPIO DE AGUA DE DIOS								-	342.000	342.000	342.000	-	342.000	0,00%
23	MUNICIPIO DE AGUACHICA	800096561	Calle 4 10 - 33 Parque San Roque	AGUACHICA	COLOMBIA	5. NINGUNO	IMPUESTO ICA 2019 34	31/03/2020	-	86.000	86.000	86.000	-	86.000	0,00%
	Total MUNICIPIO DE AGUACHICA								-	86.000	86.000	86.000	-	86.000	0,00%
24	MUNICIPIO DE AGUAZUL	891855200	CALLE 11 NO 11-35	AGUAZUL	COLOMBIA	5. NINGUNO	IMPUESTO ICA 2019 35	15/04/2020	-	165.000	165.000	165.000	-	165.000	0,00%
	Total MUNICIPIO DE AGUAZUL								-	165.000	165.000	165.000	-	165.000	0,00%
25	MUNICIPIO DE AGUSTIN CODAZZI	800096558	CARRERA 16 NO 17-02	AGUSTIN CODAZZI	COLOMBIA	5. NINGUNO	IMPUESTO ICA 2019 36	31/03/2020	-	66.000	66.000	66.000	-	66.000	0,00%
	Total MUNICIPIO DE AGUSTIN CODAZZI								-	66.000	66.000	66.000	-	66.000	0,00%
26	MUNICIPIO DE ALBAN	899999450	CALLE1 1 CARRERA 13	ALBAN	COLOMBIA	5. NINGUNO	IMPUESTO ICA 2019 37	31/03/2020	-	41.000	41.000	41.000	-	41.000	0,00%
	Total MUNICIPIO DE ALBAN								-	41.000	41.000	41.000	-	41.000	0,00%
27	MUNICIPIO DE AMAGA	890981732	CALLE 51 50 76 ALCALDIA MUNICIPAL	AMAGA	COLOMBIA	5. NINGUNO	IMPUESTO ICA 2019 38	30/03/2020	-	45.000	45.000	45.000	-	45.000	0,00%
	Total MUNICIPIO DE AMAGA								-	45.000	45.000	45.000	-	45.000	0,00%
28	MUNICIPIO DE ANAPOIMA	890680097	CALLE 2 3 36	ANAPOIMA	COLOMBIA	5. NINGUNO	IMPUESTO ICA 2019 39	20/03/2020	-	57.000	57.000	57.000	-	57.000	0,00%
	Total MUNICIPIO DE ANAPOIMA								-	57.000	57.000	57.000	-	57.000	0,00%
29	MUNICIPIO DE ANDES	890980342	CALLE 49 49 A 39	ANDES	COLOMBIA	5. NINGUNO	IMPUESTO ICA 2019 40	23/03/2020	-	48.000	48.000	48.000	-	48.000	0,00%
	Total MUNICIPIO DE ANDES								-	48.000	48.000	48.000	-	48.000	0,00%
30	MUNICIPIO DE ANOLAIMA	899999426	Alcaldia Municipal	ANOLAIMA	COLOMBIA	5. NINGUNO	IMPUESTO ICA 2019 41	30/06/2020	-	52.000	52.000	52.000	-	52.000	0,00%
	Total MUNICIPIO DE ANOLAIMA								-	52.000	52.000	52.000	-	52.000	0,00%
31	MUNICIPIO DE ANORI	890982489	MUNICIPIO DE ANORÍ	ANORI	COLOMBIA	5. NINGUNO	IMPUESTO ICA 2019 42	31/03/2020	-	39.000	39.000	39.000	-	39.000	0,00%
	Total MUNICIPIO DE ANORI								-	39.000	39.000	39.000	-	39.000	0,00%
32	MUNICIPIO DE APARTADO	890980095	CARRERAA 100 NO.103A-02	APARTADO	COLOMBIA	5. NINGUNO	IMPUESTO ICA 2019 43	31/03/2020	-	351.000	351.000	351.000	-	351.000	0,00%
	Total MUNICIPIO DE APARTADO								-	351.000	351.000	351.000	-	351.000	0,00%
33	MUNICIPIO DE ARAUCA	800102504	CARRERAA 24 ENTRE CALLE 18 Y 19	ARAUCA	COLOMBIA	5. NINGUNO	IMPUESTO ICA 2019 44	27/04/2020	-	6.040.000	6.040.000	6.040.000	-	6.040.000	0,00%
	Total MUNICIPIO DE ARAUCA								-	6.040.000	6.040.000	6.040.000	-	6.040.000	0,00%
34	MUNICIPIO DE ARAUQUITA	892099494	CARRERA 4 NO. 3-13 BARRIO EL CENTRO	ARAUQUITA	COLOMBIA	5. NINGUNO	IMPUESTO ICA 2019 45	29/02/2020	-	99.000	99.000	99.000	-	99.000	0,00%
	Total MUNICIPIO DE ARAUQUITA								-	99.000	99.000	99.000	-	99.000	0,00%
35	MUNICIPIO DE ARBELAEZ	800093386	CALLE 4 NO. 6-15	ARBELAEZ	COLOMBIA	5. NINGUNO	IMPUESTO ICA 2019 46	30/04/2020	-	37.000	37.000	37.000	-	37.000	0,00%

	Total MUNICIPIO DE ARBELAEZ									-	37.000	37.000	37.000	-	37.000	0,00%
36	MUNICIPIO DE ARMENIA	890000464	CALLE 16 CARRERA 17 EDIFICIO CAM	ARMENIA	COLOMBIA	5. NINGUNO		IMPUESTO ICA 2019 47	27/03/2020	-	3.049.000	3.049.000	3.049.000	-	3.049.000	0,00%
	Total MUNICIPIO DE ARMENIA									-	3.049.000	3.049.000	3.049.000	-	3.049.000	0,00%
37	MUNICIPIO DE ARMENIA - ANTIOQUIA	890983763	CALLE 10 9 22	ARMENIA	COLOMBIA	5. NINGUNO		IMPUESTO ICA 2019 48	20/03/2020	-	7.000	7.000	7.000	-	7.000	0,00%
	Total MUNICIPIO DE ARMENIA - ANTIOQUIA									-	7.000	7.000	7.000	-	7.000	0,00%
38	MUNICIPIO DE BARANOA	890112371	CARRERAA 19 N° 16 A 16	BARANOA	COLOMBIA	5. NINGUNO		IMPUESTO ICA 2019 49	28/02/2020	-	43.000	43.000	43.000	-	43.000	0,00%
	Total MUNICIPIO DE BARANOA									-	43.000	43.000	43.000	-	43.000	0,00%
39	MUNICIPIO DE BARBOSA - ANTIOQUIA	890980445	CALLE 15 14 48 PAR PRINCIPAL	BARBOSA	COLOMBIA	5. NINGUNO		IMPUESTO ICA 2019 51	30/04/2020	-	188.000	188.000	188.000	-	188.000	0,00%
	Total MUNICIPIO DE BARBOSA - ANTIOQUIA									-	188.000	188.000	188.000	-	188.000	0,00%
40	MUNICIPIO DE BARBOSA - SANTANDER	890206033	CARRERAA 9 NO. 7-15	BARBOSA	COLOMBIA	5. NINGUNO		IMPUESTO ICA 2019 50	31/03/2020	-	204.000	204.000	204.000	-	204.000	0,00%
	Total MUNICIPIO DE BARBOSA - SANTANDER									-	204.000	204.000	204.000	-	204.000	0,00%
41	MUNICIPIO DE BARICHARA	890210932	Calle 5 6 - 39	BARICHARA	COLOMBIA	5. NINGUNO		IMPUESTO ICA 2019 52	29/04/2020	-	44.000	44.000	44.000	-	44.000	0,00%
	Total MUNICIPIO DE BARICHARA									-	44.000	44.000	44.000	-	44.000	0,00%
42	MUNICIPIO DE BARRANCABERMEJA	890201900	CARRERA 5 50 43 SECTOR COMERCIAL	BARRANCABERMEJA	COLOMBIA	5. NINGUNO		IMPUESTO ICA 2019 53	17/04/2020	-	13.342.000	13.342.000	13.342.000	-	13.342.000	0,00%
	Total MUNICIPIO DE BARRANCABERMEJA									-	13.342.000	13.342.000	13.342.000	-	13.342.000	0,00%
43	MUNICIPIO DE BARRANCAS	800099223	CALLE 9 NO. 7-18	BARRANCAS	COLOMBIA	5. NINGUNO		IMPUESTO ICA 2019 54	31/03/2020	-	120.000	120.000	120.000	-	120.000	0,00%
	Total MUNICIPIO DE BARRANCAS									-	120.000	120.000	120.000	-	120.000	0,00%
44	MUNICIPIO DE BELEN	800099199	CARRERA 6 NO 6-22	BELEN	COLOMBIA	5. NINGUNO		IMPUESTO ICA 2019 55	12/04/2020	-	69.000	69.000	69.000	-	69.000	0,00%
	Total MUNICIPIO DE BELEN									-	69.000	69.000	69.000	-	69.000	0,00%
45	MUNICIPIO DE BELLO	890980112	Carrera 50 51- 00	BELLO	COLOMBIA	5. NINGUNO		IMPUESTO ICA 2019 56	31/03/2020	-	15.006.000	15.006.000	15.006.000	-	15.006.000	0,00%
	Total MUNICIPIO DE BELLO									-	15.006.000	15.006.000	15.006.000	-	15.006.000	0,00%
46	MUNICIPIO DE BETULIA	890982321	CALLE 20 NO 20-14	BETULIA	COLOMBIA	5. NINGUNO		IMPUESTO ICA 2019 57	31/03/2020	-	32.000	32.000	32.000	-	32.000	0,00%
	Total MUNICIPIO DE BETULIA									-	32.000	32.000	32.000	-	32.000	0,00%
47	MUNICIPIO DE BITUIMA	899999708	CARRERA 2 N 2-14	BITUIMA	COLOMBIA	5. NINGUNO		IMPUESTO ICA 2019 58	30/03/2020	-	106.000	106.000	106.000	-	106.000	0,00%
	Total MUNICIPIO DE BITUIMA									-	106.000	106.000	106.000	-	106.000	0,00%
48	MUNICIPIO DE BOGOTÁ D.C.	899999061	CARRERA 30 N 25 90	BOGOTÁ D.C.	COLOMBIA	5. NINGUNO	20020234187	22/01/2020	-	387.748.000	387.748.000	387.748.000	-	387.748.000	0,04%	
	Total MUNICIPIO DE BOGOTÁ D.C.									-	387.748.000	387.748.000	387.748.000	-	387.748.000	0,04%
49	MUNICIPIO DE BOJACA	800094622	CARRERAA 7 NO. 6-06	BOJACA	COLOMBIA	5. NINGUNO		IMPUESTO ICA 2019 60	31/03/2020	-	365.000	365.000	365.000	-	365.000	0,00%
	Total MUNICIPIO DE BOJACA									-	365.000	365.000	365.000	-	365.000	0,00%
50	MUNICIPIO DE BOLIVAR	890210890	CALLE 9 NO. 3- 31	BOLIVAR	COLOMBIA	5. NINGUNO		IMPUESTO ICA 2019 61	30/03/2020	-	6.000	6.000	6.000	-	6.000	0,00%
	Total MUNICIPIO DE BOLIVAR									-	6.000	6.000	6.000	-	6.000	0,00%
51	MUNICIPIO DE BUCARAMANGA	890201222	CARRERA 11 34 52	BUCARAMANGA	COLOMBIA	5. NINGUNO		IMPUESTO ICA 2019 62	5/03/2020	-	47.915.000	47.915.000	47.915.000	-	47.915.000	0,01%
	Total MUNICIPIO DE BUCARAMANGA									-	47.915.000	47.915.000	47.915.000	-	47.915.000	0,01%
52	MUNICIPIO DE BUENAVENTURA	890399045	Calle 2 Edificio CAM	BUENAVENTURA	COLOMBIA	5. NINGUNO		IMPUESTO ICA 2019 63	31/03/2020	-	2.361.000	2.361.000	2.361.000	-	2.361.000	0,00%
	Total MUNICIPIO DE BUENAVENTURA									-	2.361.000	2.361.000	2.361.000	-	2.361.000	0,00%
53	MUNICIPIO DE BUGALAGRANDE	891900353	CARRERA 6 N°5-65	BUGALAGRANDE	COLOMBIA	5. NINGUNO		IMPUESTO ICA 2019 64	31/03/2020	-	479.000	479.000	479.000	-	479.000	0,00%
	Total MUNICIPIO DE BUGALAGRANDE									-	479.000	479.000	479.000	-	479.000	0,00%
54	MUNICIPIO DE CACHIPAY	800081091	CALLE 4 CARRERA 5 CASA DE GOBIERNO	CACHIPAY	COLOMBIA	5. NINGUNO		IMPUESTO ICA 2019 65	30/04/2020	-	74.000	74.000	74.000	-	74.000	0,00%
	Total MUNICIPIO DE CACHIPAY									-	74.000	74.000	74.000	-	74.000	0,00%
55	MUNICIPIO DE CAICEDO	890984224	CALLE 5 NO. 4-01	CAICEDO	COLOMBIA	5. NINGUNO		IMPUESTO ICA 2019 66	30/04/2020	-	14.000	14.000	14.000	-	14.000	0,00%
	Total MUNICIPIO DE CAICEDO									-	14.000	14.000	14.000	-	14.000	0,00%
56	MUNICIPIO DE CAJAMARCA	890700859	Calle 6 7 - 52	CAJAMARCA	COLOMBIA	5. NINGUNO		IMPUESTO ICA 2019 67	31/05/2020	-	44.000	44.000	44.000	-	44.000	0,00%
	Total MUNICIPIO DE CAJAMARCA									-	44.000	44.000	44.000	-	44.000	0,00%
57	MUNICIPIO DE CAJICA (Subrogación Partners Telecom Colombia S.A.S.)	899999465	CALLE 2 NO. 4-07	CAJICA	COLOMBIA	5. NINGUNO		IMPUESTO ICA 2019 68	30/06/2020	-	3.989.000	3.989.000	3.989.000	-	3.989.000	0,00%
	Total MUNICIPIO DE CAJICA									-	3.989.000	3.989.000	3.989.000	-	3.989.000	0,00%
58	MUNICIPIO DE CALARCA	890000441	CARRERA 24 # 38 57	CALARCA	COLOMBIA	5. NINGUNO		IMPUESTO ICA 2019 69	30/04/2020	-	79.000	79.000	79.000	-	79.000	0,00%
	Total MUNICIPIO DE CALARCA									-	79.000	79.000	79.000	-	79.000	0,00%
59	MUNICIPIO DE CALDAS	890980447	Carrera 51 No. 127 Sur - 41	CALDAS	COLOMBIA	5. NINGUNO		IMPUESTO ICA 2019 70	30/04/2020	-	611.000	611.000	611.000	-	611.000	0,00%
	Total MUNICIPIO DE CALDAS									-	611.000	611.000	611.000	-	611.000	0,00%
60	MUNICIPIO DE CALI	890399011	AVENIDA 2 NORTE No.10- 70- CALI- VALLE	CALI	COLOMBIA	5. NINGUNO		IMPUESTO ICA 2019 295	22/04/2020	-	82.000	82.000	82.000	-	82.000	0,00%
	Total MUNICIPIO DE CALI									-	82.000	82.000	82.000	-	82.000	0,00%
61	MUNICIPIO DE CANDELARIA	800094466	Calle 12 11 69 Plaza principal	CANDELARIA	COLOMBIA	5. NINGUNO		IMPUESTO ICA 2019 72	28/03/2020	-	2.000	2.000	2.000	-	2.000	0,00%
	Total MUNICIPIO DE CANDELARIA									-	2.000	2.000	2.000	-	2.000	0,00%
62	MUNICIPIO DE CANDELARIA VALLE DEL CAUCA	891380038	Plaza principal	CANDELARIA	COLOMBIA	5. NINGUNO		IMPUESTO ICA 2019 73	11/02/2020	-	129.000	129.000	129.000	-	129.000	0,00%
	Total MUNICIPIO DE CANDELARIA VALLE DEL CAUCA									-	129.000	129.000	129.000	-	129.000	0,00%
63	MUNICIPIO DE CAQUEZA	899999462	CALLE 2 4 30	CAQUEZA	COLOMBIA	5. NINGUNO		IMPUESTO ICA 2019 74	31/03/2020	-	67.000	67.000	67.000	-	67.000	0,00%
	Total MUNICIPIO DE CAQUEZA									-	67.000	67.000	67.000	-	67.000	0,00%
64	MUNICIPIO DE CARTAGENA	890480184	PLAZA DE LA ADUANA DAG 30 30 78	CARTAGENA	COLOMBIA	5. NINGUNO	No 20201003357	28/02/2020	-	30.133.000	30.133.000	30.133.000	-	30.133.000	0,00%	
	Total MUNICIPIO DE CARTAGENA									-	30.133.000	30.133.000	30.133.000	-	30.133.000	0,00%
65	MUNICIPIO DE CARTAGO	891900493	CALLE 8 NP 6-52	CARTAGO	COLOMBIA	5. NINGUNO		IMPUESTO ICA 2019 75	28/02/2020	-	272.000	272.000	272.000	-	272.000	0,00%
	Total MUNICIPIO DE CARTAGO									-	272.000	272.000	272.000	-	272.000	0,00%
66	MUNICIPIO DE CASTILLA LA NUEVA	800098190	CALLE 6 CARRERAA 8 ESQ. MUNICIPIO CASTILLA LA NUEVA	CASTILLA LA NUEVA	COLOMBIA	5. NINGUNO		IMPUESTO ICA 2019 76	28/04/2020	-	408.000	408.000	408.000	-	408.000	0,00%
	Total MUNICIPIO DE CASTILLA LA NUEVA									-	408.000	408.000	408.000	-	408.000	0,00%
67	MUNICIPIO DE CAUCASIA	890906445	CARRERA 10 TRANSVERSAL 10 AVENIDA PAJONAL	CAUCASIA	COLOMBIA	5. NINGUNO		IMPUESTO ICA 2019 77	28/02/2020	-	113.000	113.000	113.000	-	113.000	0,00%
	Total MUNICIPIO DE CAUCASIA									-	113.000	113.000	113.000	-	113.000	0,00%
68	MUNICIPIO DE CHAPARRAL	800100053	CARRERA 9 N 9-02	CHAPARRAL	COLOMBIA	5. NINGUNO		IMPUESTO ICA 2019 78	28/02/2020	-	115.000	115.000	115.000	-	115.000	0,00%
	Total MUNICIPIO DE CHAPARRAL									-	115.000	115.000	115.000	-	115.000	0,00%
69	MUNICIPIO DE CHÍA	899999172	CARRERA 11 N 11 29	CHÍA	COLOMBIA	5. NINGUNO		IMPUESTO ICA 2019 79	31/03/2020	-	12.505.000	12.505.000	12.505.000	-	12.505.000	0,00%
	Total MUNICIPIO DE CHÍA									-	12.505.000	12.505.000	12.505.000	-	12.505.000	0,00%
70	MUNICIPIO DE CHIGORODO	890980998	CARRERA 98A NO. 104 - 14	CHIGORODO	COLOMBIA	5. NINGUNO		IMPUESTO ICA 2019 80	31/03/2020	-	16.000	16.000	16.000	-	16.000	0,00%
	Total MUNICIPIO DE CHIGORODO									-	16.000	16.000	16.000	-	16.000	0,00%
71	MUNICIPIO DE CHINACOTA	890503106	Carrera 4 4 - 15 Palacio Municipal	CHINACOTA	COLOMBIA	5. NINGUNO		IMPUESTO ICA 2019 81	30/04/2020	-	30.000	30.000	30.000	-	30.000	0,00%
	Total MUNICIPIO DE CHINACOTA									-	30.000	30.000	30.000	-	30.000	0,00%
72	MUNICIPIO DE CHINCHINA	890801133	CARRERA 8 CALLE 8 ESQUINA	CHINCHINA	COLOMBIA	5. NINGUNO		IMPUESTO ICA 2019 82	31/03/2020	-	39.000	39.000	39.000	-	39.000	0,00%
	Total MUNICIPIO DE CHINCHINA									-	39.000	39.000	39.000	-	39.000	0,00%
73	MUNICIPIO DE CHINU	800096753	CALLE 15 8 20	CHINU	COLOMBIA	5. NINGUNO		IMPUESTO ICA 2019 83	31/03/2020	-	33.000	33.000	33.000	-	33.000	0,00%
	Total MUNICIPIO DE CHINU									-	33.000	33.000	33.000	-	33.000	0,00%
74	MUNICIPIO DE CHIQUINQUIRA	891800475	CALLE 17 7 A - 48	CHIQUINQUIRA	COLOMBIA	5. NINGUNO		IMPUESTO ICA 2019 84	30/04/2020	-	243.000	243.000	243.000	-	243.000	0,00%
	Total MUNICIPIO DE CHIQUINQUIRA									-	243.000	243.000	243.000	-	243.000	0,00%
75	MUNICIPIO DE CHIRIGUANA	800096585	CALLE 7 # 5-40	CHIRIGUANA	COLOMBIA	5. NINGUNO		IMPUESTO ICA 2019 85	31/05/2020	-	38.000	38.000	38.000	-	38.000	0,00%
	Total MUNICIPIO DE CHIRIGUANA															

	Total MUNICIPIO DE GIMARRA									-	73.000	73.000	73.000	-	73.000	0,00%
80	MUNICIPIO DE COGUA	899999466	CALLE 3 N. 3-34	COGUA	COLOMBIA	5. NINGUNO	IMPUESTO ICA 2019 90	31/03/2020	-	-	313.000	313.000	313.000	-	313.000	0,00%
	Total MUNICIPIO DE COGUA								-	-	313.000	313.000	313.000	-	313.000	0,00%
81	MUNICIPIO DE COMBITA	891801932	CALLE 3 NO. 5 - 63 PALACIO MUNICIPAL.	COMBITA	COLOMBIA	5. NINGUNO	IMPUESTO ICA 2019 91	31/03/2020	-	-	15.000	15.000	15.000	-	15.000	0,00%
	Total MUNICIPIO DE COMBITA								-	-	15.000	15.000	15.000	-	15.000	0,00%
82	MUNICIPIO DE CONCORDIA	890982261	CARRERA 20 19-25	CONCORDIA	COLOMBIA	5. NINGUNO	IMPUESTO ICA 2019 92	28/02/2020	-	-	126.000	126.000	126.000	-	126.000	0,00%
	Total MUNICIPIO DE CONCORDIA								-	-	126.000	126.000	126.000	-	126.000	0,00%
83	MUNICIPIO DE CONDOTO	891680057	Carrera 3 6 - 52	CONDOTO	COLOMBIA	5. NINGUNO	IMPUESTO ICA 2019 93	31/03/2020	-	-	40.000	40.000	40.000	-	40.000	0,00%
	Total MUNICIPIO DE CONDOTO								-	-	40.000	40.000	40.000	-	40.000	0,00%
84	MUNICIPIO DE CONVENCION	800099236	CARRERAA 6 #4-14	CONVENCION	COLOMBIA	5. NINGUNO	IMPUESTO ICA 2019 94	31/03/2020	-	-	18.000	18.000	18.000	-	18.000	0,00%
	Total MUNICIPIO DE CONVENCION								-	-	18.000	18.000	18.000	-	18.000	0,00%
85	MUNICIPIO DE COPACABANA	890980767	CARRERA 50 50 15	COPACABANA	COLOMBIA	5. NINGUNO	IMPUESTO ICA 2019 95	30/04/2020	-	-	733.000	733.000	733.000	-	733.000	0,00%
	Total MUNICIPIO DE COPACABANA								-	-	733.000	733.000	733.000	-	733.000	0,00%
86	MUNICIPIO DE COTA	899999705	CARRERA 4 12 63	COTA	COLOMBIA	5. NINGUNO	IMPUESTO ICA 2019 96	31/03/2020	-	-	2.398.000	2.398.000	2.398.000	-	2.398.000	0,00%
	Total MUNICIPIO DE COTA								-	-	2.398.000	2.398.000	2.398.000	-	2.398.000	0,00%
87	MUNICIPIO DE CUCUTA	890501434	CALLE 11 NO. 5-49 PALACIO MUNICIPAL BARRIO: CENTRO	CUCUTA	COLOMBIA	5. NINGUNO	IMPUESTO ICA 2019 97	29/05/2020	-	-	29.244.000	29.244.000	29.244.000	-	29.244.000	0,00%
	Total MUNICIPIO DE CUCUTA								-	-	29.244.000	29.244.000	29.244.000	-	29.244.000	0,00%
88	MUNICIPIO DE CUMARAL	892099184	CALLEL 11 20 26 BRR CENTRO	CUMARAL	COLOMBIA	5. NINGUNO	IMPUESTO ICA 2019 98	6/05/2020	-	-	139.000	139.000	139.000	-	139.000	0,00%
	Total MUNICIPIO DE CUMARAL								-	-	139.000	139.000	139.000	-	139.000	0,00%
89	MUNICIPIO DE CUMARIBO	842000017	Palacio municipal	CUMARIBO	COLOMBIA	5. NINGUNO	IMPUESTO ICA 2019 99	24/04/2020	-	-	44.000	44.000	44.000	-	44.000	0,00%
	Total MUNICIPIO DE CUMARIBO								-	-	44.000	44.000	44.000	-	44.000	0,00%
90	MUNICIPIO DE DAGUA	800100514	CARRERAA 10 NO. 9-30	DAGUA	COLOMBIA	5. NINGUNO	IMPUESTO ICA 2019 100	31/03/2020	-	-	35.000	35.000	35.000	-	35.000	0,00%
	Total MUNICIPIO DE DAGUA								-	-	35.000	35.000	35.000	-	35.000	0,00%
91	MUNICIPIO DE DON MATIAS	890984043	CARRERA 30 29 59	DON MATIAS	COLOMBIA	5. NINGUNO	IMPUESTO ICA 2019 101	30/04/2020	-	-	38.000	38.000	38.000	-	38.000	0,00%
	Total MUNICIPIO DE DON MATIAS								-	-	38.000	38.000	38.000	-	38.000	0,00%
92	MUNICIPIO DE DOSQUEBRADAS	800099310	Carrera 16 36 - 44 CAM	DOSQUEBRADAS	COLOMBIA	5. NINGUNO	IMPUESTO ICA 2019 102	29/04/2020	-	-	384.000	384.000	384.000	-	384.000	0,00%
	Total MUNICIPIO DE DOSQUEBRADAS								-	-	384.000	384.000	384.000	-	384.000	0,00%
93	MUNICIPIO DE DUITAMA	891855138	CALLE 15 15 - 15 PISO 1 ESQUINA EDIFICIO CENTRO ADMINISTRATIVO	DUITAMA	COLOMBIA	5. NINGUNO	IMPUESTO ICA 2019 103	28/02/2020	-	-	357.000	357.000	357.000	-	357.000	0,00%
	Total MUNICIPIO DE DUITAMA								-	-	357.000	357.000	357.000	-	357.000	0,00%
94	MUNICIPIO DE EL BAGRE	890984221	Carrera 49A N° 48A 55	EL BAGRE	COLOMBIA	5. NINGUNO	IMPUESTO ICA 2019 104	31/03/2020	-	-	49.000	49.000	49.000	-	49.000	0,00%
	Total MUNICIPIO DE EL BAGRE								-	-	49.000	49.000	49.000	-	49.000	0,00%
95	MUNICIPIO DE EL BANCO	891780044	CARRERA 4 N°4-31	EL BANCO	COLOMBIA	5. NINGUNO	IMPUESTO ICA 2019 105	11/03/2020	-	-	9.000	9.000	9.000	-	9.000	0,00%
	Total MUNICIPIO DE EL BANCO								-	-	9.000	9.000	9.000	-	9.000	0,00%
96	MUNICIPIO DE EL CARMEN DE CHUCURI	890270859	CARRERAA 3 # 4-30 PARQUE PRINCIPAL	EL CARMEN DE CHUCURI	COLOMBIA	5. NINGUNO	IMPUESTO ICA 2019 106	30/04/2020	-	-	30.000	30.000	30.000	-	30.000	0,00%
	Total MUNICIPIO DE EL CARMEN DE CHUCURI								-	-	30.000	30.000	30.000	-	30.000	0,00%
97	MUNICIPIO DE EL CARMEN DE VIBORAL	890982616	CALLE 31 30-06	EL CARMEN DE VIBORAL	COLOMBIA	5. NINGUNO	IMPUESTO ICA 2019 107	30/04/2020	-	-	73.000	73.000	73.000	-	73.000	0,00%
	Total MUNICIPIO DE EL CARMEN DE VIBORAL								-	-	73.000	73.000	73.000	-	73.000	0,00%
98	MUNICIPIO DE EL CASTILLO	892099278	CARRERA 7 N. 11 - 01 BARRIO EL CENTRO	EL CASTILLO	COLOMBIA	5. NINGUNO	IMPUESTO ICA 2019 108	30/04/2020	-	-	6.000	6.000	6.000	-	6.000	0,00%
	Total MUNICIPIO DE EL CASTILLO								-	-	6.000	6.000	6.000	-	6.000	0,00%
99	MUNICIPIO DE EL CERRITO	800100533	C 7 11 62	EL CERRITO	COLOMBIA	5. NINGUNO	IMPUESTO ICA 2019 109	31/03/2020	-	-	102.000	102.000	102.000	-	102.000	0,00%
	Total MUNICIPIO DE EL CERRITO								-	-	102.000	102.000	102.000	-	102.000	0,00%
100	MUNICIPIO DE EL COLEGIO	890680162	AVENDA MEDINA 6 - 06	EL COLEGIO	COLOMBIA	5. NINGUNO	IMPUESTO ICA 2019 110	31/03/2020	-	-	49.000	49.000	49.000	-	49.000	0,00%
	Total MUNICIPIO DE EL COLEGIO								-	-	49.000	49.000	49.000	-	49.000	0,00%
101	MUNICIPIO DE EL ROSAL	832002318	CARRERA 6 NO7-40 - EL ROSAL CUNDINAMARCA	EL ROSAL	COLOMBIA	5. NINGUNO	IMPUESTO ICA 2019 111	28/02/2020	-	-	109.000	109.000	109.000	-	109.000	0,00%
	Total MUNICIPIO DE EL ROSAL								-	-	109.000	109.000	109.000	-	109.000	0,00%
102	MUNICIPIO DE EL SANTUARIO	890983813	CALLE 50 49-71	EL SANTUARIO	COLOMBIA	5. NINGUNO	IMPUESTO ICA 2019 112	30/04/2020	-	-	31.000	31.000	31.000	-	31.000	0,00%
	Total MUNICIPIO DE EL SANTUARIO								-	-	31.000	31.000	31.000	-	31.000	0,00%
103	MUNICIPIO DE ENTRERRIOS	890982068	CALLE 10A 11 28	ENTRERRIOS	COLOMBIA	5. NINGUNO	IMPUESTO ICA 2019 113	30/04/2020	-	-	34.000	34.000	34.000	-	34.000	0,00%
	Total MUNICIPIO DE ENTRERRIOS								-	-	34.000	34.000	34.000	-	34.000	0,00%
104	MUNICIPIO DE ENVIGADO	890907106	CR 43 38 SUR 035	ENVIGADO	COLOMBIA	5. NINGUNO	IMPUESTO ICA 2019 114	30/04/2020	-	-	25.306.000	25.306.000	25.306.000	-	25.306.000	0,00%
	Total MUNICIPIO DE ENVIGADO								-	-	25.306.000	25.306.000	25.306.000	-	25.306.000	0,00%
105	MUNICIPIO DE ESPINAL	890702027	CARRERA 6 NO 8-06	ESPINAL	COLOMBIA	5. NINGUNO	IMPUESTO ICA 2019 115	24/01/2020	-	-	171.000	171.000	171.000	-	171.000	0,00%
	Total MUNICIPIO DE ESPINAL								-	-	171.000	171.000	171.000	-	171.000	0,00%
106	MUNICIPIO DE FACATATIVA	899999328	CARRERAA 3 NO.5-68	FACATATIVA	COLOMBIA	5. NINGUNO	IMPUESTO ICA 2019 116	29/02/2020	-	-	4.985.000	4.985.000	4.985.000	-	4.985.000	0,00%
	Total MUNICIPIO DE FACATATIVA								-	-	4.985.000	4.985.000	4.985.000	-	4.985.000	0,00%
107	MUNICIPIO DE FLANDES	800100055	CARRERA 8 CALLE 12	FLANDES	COLOMBIA	5. NINGUNO	IMPUESTO ICA 2019 117	31/03/2020	-	-	79.000	79.000	79.000	-	79.000	0,00%
	Total MUNICIPIO DE FLANDES								-	-	79.000	79.000	79.000	-	79.000	0,00%
108	MUNICIPIO DE FLORENCIA	800095728	CARRERA 12 CON CALLE 15 ESQUINA	FLORENCIA	COLOMBIA	5. NINGUNO	IMPUESTO ICA 2019 118	15/04/2020	-	-	488.000	488.000	488.000	-	488.000	0,00%
	Total MUNICIPIO DE FLORENCIA								-	-	488.000	488.000	488.000	-	488.000	0,00%
109	MUNICIPIO DE FLORIDA	800100519	CALLE 10 CARRERA 20 ESQUINA	FLORIDA	COLOMBIA	5. NINGUNO	IMPUESTO ICA 2019 119	4/04/2020	-	-	44.000	44.000	44.000	-	44.000	0,00%
	Total MUNICIPIO DE FLORIDA								-	-	44.000	44.000	44.000	-	44.000	0,00%
110	MUNICIPIO DE FLORIDABLANCA	890205176	CALLE 5 8 25 FLORIDABLANCA	FLORIDABLANCA	COLOMBIA	5. NINGUNO	IMPUESTO ICA 2019 120	16/03/2020	-	-	7.056.000	7.056.000	7.056.000	-	7.056.000	0,00%
	Total MUNICIPIO DE FLORIDABLANCA								-	-	7.056.000	7.056.000	7.056.000	-	7.056.000	0,00%
111	MUNICIPIO DE FOMEQUE	899999364	MUNICIPIO DE FOMEQUE CUNDINAMARCA ALTO DEL CARACOL	FOMEQUE	COLOMBIA	5. NINGUNO	IMPUESTO ICA 2019 121	28/02/2020	-	-	31.000	31.000	31.000	-	31.000	0,00%
	Total MUNICIPIO DE FOMEQUE								-	-	31.000	31.000	31.000	-	31.000	0,00%
112	MUNICIPIO DE FONSECA	892170008	CALLE 15 # 21 7 31	FONSECA	COLOMBIA	5. NINGUNO	IMPUESTO ICA 2019 122	30/04/2020	-	-	41.000	41.000	41.000	-	41.000	0,00%
	Total MUNICIPIO DE FONSECA								-	-	41.000	41.000	41.000	-	41.000	0,00%
113	MUNICIPIO DE FUNZA	899999433	AV 13 NO. 12-55	FUNZA	COLOMBIA	5. NINGUNO	IMPUESTO ICA 2019 123	28/02/2020	-	-	5.095.000	5.095.000	5.095.000	-	5.095.000	0,00%
	Total MUNICIPIO DE FUNZA								-	-	5.095.000	5.095.000	5.095.000	-	5.095.000	0,00%
114	MUNICIPIO DE FUSAGASUGA	890680008	CC ESCORIAL CENTER OF 201 FUSAGASUGA	FUSAGASUGA	COLOMBIA	5. NINGUNO	IMPUESTO ICA 2019 124	31/03/2020	-	-	4.169.000	4.169.000	4.169.000	-	4.169.000	0,00%
	Total MUNICIPIO DE FUSAGASUGA								-	-	4.169.000	4.169.000	4.169.000	-	4.169.000	0,00%
115	MUNICIPIO DE GACHANCA	899999419	CALLE 6 2 10	GACHANCA	COLOMBIA	5. NINGUNO	IMPUESTO ICA 2019 125	30/03/2020	-	-	153.000	153.000	153.000	-	153.000	0,00%
	Total MUNICIPIO DE GACHANCA								-	-	153.000	153.000	153.000	-	153.000	0,00%
116	MUNICIPIO DE GACHETA	899999331	Km 1.3 via salinas	GACHETA	COLOMBIA	5. NINGUNO	IMPUESTO ICA 2019 126	31/03/2020	-	-	35.000	35.000	35.000	-	35.000	0,00%
	Total MUNICIPIO DE GACHETA								-	-	35.000	35.000	35.000	-	35.000	0,00%
117	MUNICIPIO DE GALAPA	890102472	CALLE 12 CARRERAA 16 ESQUINA	GALAPA	COLOMBIA	5. NINGUNO	IMPUESTO ICA 2019 127	28/02/2020	-	-	68.000	68.000	68.000	-	68.000	0,00%
	Total MUNICIPIO DE GALAPA								-	-	68.000	68.000	68.000	-	68.000	0,00%
118	MUNICIPIO DE GARAGOA	800025608	CARRERA 5 # 10-125	GARAGOA	COLOMBIA	5. NINGUNO	IMPUESTO ICA 2019 128	30/04/2020	-	-	33.000	33.000	33.000	-	33.000	0,00%
	Total MUNICIPIO DE GARAGOA								-	-	33.000	33.000	33.000	-	33.000	0,00%
119	MUNICIPIO DE GARZON	891180022	Centro Comercial Paseo del Rosario Local 2-033	GARZON	COLOMBIA	5. NINGUNO	IMPUESTO ICA 2019 129	30/06/2020	-	-	57.000	57.000	57.000	-	57.000	0,00%
	Total MUNICIPIO DE GARZON															



	Total MUNICIPIO DE GIRON								-	886.000	886.000	886.000	-	886.000	0,00%
124	MUNICIPIO DE GOMEZ PLATA	890983938	CARRERAA 52 48 47	GOMEZ PLATA	COLOMBIA	5. NINGUNO	IMPUESTO ICA 2019 134	31/03/2020	-	7.000	7.000	7.000	-	7.000	0,00%
	Total MUNICIPIO DE GOMEZ PLATA								-	7.000	7.000	7.000	-	7.000	0,00%
125	MUNICIPIO DE GRANADA	892099243	CALLE 20 NO 20 - 05	GRANADA	COLOMBIA	5. NINGUNO	IMPUESTO ICA 2019 135	23/04/2020	-	144.000	144.000	144.000	-	144.000	0,00%
	Total MUNICIPIO DE GRANADA								-	144.000	144.000	144.000	-	144.000	0,00%
126	MUNICIPIO DE GUACHENE	900127183	CALLE 4 # 5 - 46	GUACHENE	COLOMBIA	5. NINGUNO	IMPUESTO ICA 2019 136	2/03/2020	-	41.000	41.000	41.000	-	41.000	0,00%
	Total MUNICIPIO DE GUACHENE								-	41.000	41.000	41.000	-	41.000	0,00%
127	MUNICIPIO DE GUADUAS	899999701	CALLEL 4 NO 12 41	GUADUAS	COLOMBIA	5. NINGUNO	IMPUESTO ICA 2019 137	31/03/2020	-	377.000	377.000	377.000	-	377.000	0,00%
	Total MUNICIPIO DE GUADUAS								-	377.000	377.000	377.000	-	377.000	0,00%
128	MUNICIPIO DE GUAMAL	800098193	CALLE 13 N. 7-09 BARRIO LOS FUNDADORES	GUAMAL	COLOMBIA	5. NINGUNO	IMPUESTO ICA 2019 138	23/04/2020	-	49.000	49.000	49.000	-	49.000	0,00%
	Total MUNICIPIO DE GUAMAL								-	49.000	49.000	49.000	-	49.000	0,00%
129	MUNICIPIO DE GUAMO	890702015	CARRERA 11 NO.10-50	GUAMO	COLOMBIA	5. NINGUNO	IMPUESTO ICA 2019 139	31/03/2020	-	128.000	128.000	128.000	-	128.000	0,00%
	Total MUNICIPIO DE GUAMO								-	128.000	128.000	128.000	-	128.000	0,00%
130	MUNICIPIO DE GUARNE	890982055	CARRERA 50 42 100 LC 209 CENTRO INTEGRADO DE COMERCIALIZACIÓN Y TRANSPORTE	GUARNE	COLOMBIA	5. NINGUNO	IMPUESTO ICA 2019 140	30/04/2020	-	218.000	218.000	218.000	-	218.000	0,00%
	Total MUNICIPIO DE GUARNE								-	218.000	218.000	218.000	-	218.000	0,00%
131	MUNICIPIO DE GUASCA	899999442	CALLE 4 NO. 1 - 20 BIS	GUASCA	COLOMBIA	5. NINGUNO	IMPUESTO ICA 2019 141	29/02/2020	-	120.000	120.000	120.000	-	120.000	0,00%
	Total MUNICIPIO DE GUASCA								-	120.000	120.000	120.000	-	120.000	0,00%
132	MUNICIPIO DE HATO COROZAL	800012638	CARRERA 9 12 09	HATO COROZAL	COLOMBIA	5. NINGUNO	IMPUESTO ICA 2019 142	31/03/2020	-	30.000	30.000	30.000	-	30.000	0,00%
	Total MUNICIPIO DE HATO COROZAL								-	30.000	30.000	30.000	-	30.000	0,00%
133	MUNICIPIO DE IBAGUE (Subrogación Partners Telecom Colombia S.A.S.)	800113389	Urbanización Onzaga M.Z 3 casa 20	IBAGUE	COLOMBIA	5. NINGUNO	IMPUESTO ICA 2019 143	31/03/2020	-	21.391.000	21.391.000	21.391.000	-	21.391.000	0,00%
	Total MUNICIPIO DE IBAGUE								-	21.391.000	21.391.000	21.391.000	-	21.391.000	0,00%
134	MUNICIPIO DE INIRIDA	892099105	Carrera 7 15 - 50 esquina	INIRIDA	COLOMBIA	5. NINGUNO	IMPUESTO ICA 2019 144	28/02/2020	-	163.000	163.000	163.000	-	163.000	0,00%
	Total MUNICIPIO DE INIRIDA								-	163.000	163.000	163.000	-	163.000	0,00%
135	MUNICIPIO DE IPIALES	800099095	Carrera 1 norte N° 4 - 56 Avenida Panamericana	IPIALES	COLOMBIA	5. NINGUNO	IMPUESTO ICA 2019 145	29/02/2020	-	104.000	104.000	104.000	-	104.000	0,00%
	Total MUNICIPIO DE IPIALES								-	104.000	104.000	104.000	-	104.000	0,00%
136	MUNICIPIO DE ITAGUI	890980093	CARRERA 51 #51-55	ITAGUI	COLOMBIA	5. NINGUNO	IMPUESTO ICA 2019 146	20/04/2020	-	21.003.000	21.003.000	21.003.000	-	21.003.000	0,00%
	Total MUNICIPIO DE ITAGUI								-	21.003.000	21.003.000	21.003.000	-	21.003.000	0,00%
137	MUNICIPIO DE ITUANGO	890982278	CARRERAA QUINDIO	ITUANGO	COLOMBIA	5. NINGUNO	IMPUESTO ICA 2019 147	31/03/2020	-	46.000	46.000	46.000	-	46.000	0,00%
	Total MUNICIPIO DE ITUANGO								-	46.000	46.000	46.000	-	46.000	0,00%
138	MUNICIPIO DE JAMUNDI	890399046	Avenida circunvalar 9 - 13	JAMUNDI	COLOMBIA	5. NINGUNO	IMPUESTO ICA 2019 148	30/04/2020	-	310.000	310.000	310.000	-	310.000	0,00%
	Total MUNICIPIO DE JAMUNDI								-	310.000	310.000	310.000	-	310.000	0,00%
139	MUNICIPIO DE LA CALERA (Subrogación Partners Telecom Colombia S.A.S.)	899999712	CALLE 5 N 3-52	LA CALERA	COLOMBIA	5. NINGUNO	IMPUESTO ICA 2019 149	30/04/2020	-	1.645.000	1.645.000	1.645.000	-	1.645.000	0,00%
	Total MUNICIPIO DE LA CALERA								-	1.645.000	1.645.000	1.645.000	-	1.645.000	0,00%
140	MUNICIPIO DE LA CEJA	890981207	CARRERA 20 NO 19-78	LA CEJA	COLOMBIA	5. NINGUNO	IMPUESTO ICA 2019 150	29/05/2020	-	110.000	110.000	110.000	-	110.000	0,00%
	Total MUNICIPIO DE LA CEJA								-	110.000	110.000	110.000	-	110.000	0,00%
141	MUNICIPIO DE LA DORADA	890801130	CALLE 12 NRO.5-20	LA DORADA	COLOMBIA	5. NINGUNO	IMPUESTO ICA 2019 151	31/03/2020	-	665.000	665.000	665.000	-	665.000	0,00%
	Total MUNICIPIO DE LA DORADA								-	665.000	665.000	665.000	-	665.000	0,00%
142	MUNICIPIO DE LA ESTRELLA	890980782	CALLE 83 A SUR N 60 45	LA ESTRELLA	COLOMBIA	5. NINGUNO	IMPUESTO ICA 2019 152	30/04/2020	-	1.244.000	1.244.000	1.244.000	-	1.244.000	0,00%
	Total MUNICIPIO DE LA ESTRELLA								-	1.244.000	1.244.000	1.244.000	-	1.244.000	0,00%
143	MUNICIPIO DE LA JAGUA DE IBIRICO	800108683	CARRERAA 1E # 6-30	LA JAGUA DE IBIRICO	COLOMBIA	5. NINGUNO	IMPUESTO ICA 2019 153	29/04/2020	-	46.000	46.000	46.000	-	46.000	0,00%
	Total MUNICIPIO DE LA JAGUA DE IBIRICO								-	46.000	46.000	46.000	-	46.000	0,00%
144	MUNICIPIO DE LA MESA	890680026	CALLE 8 NO. 25-34	LA MESA	COLOMBIA	5. NINGUNO	IMPUESTO ICA 2019 154	28/02/2020	-	238.000	238.000	238.000	-	238.000	0,00%
	Total MUNICIPIO DE LA MESA								-	238.000	238.000	238.000	-	238.000	0,00%
145	MUNICIPIO DE LA PLATA	891180155	CARRERA 7 1-36	LA PLATA	COLOMBIA	5. NINGUNO	IMPUESTO ICA 2019 155	1/04/2020	-	152.000	152.000	152.000	-	152.000	0,00%
	Total MUNICIPIO DE LA PLATA								-	152.000	152.000	152.000	-	152.000	0,00%
146	MUNICIPIO DE LA PRIMAVERA	800103308	CARRERA 9 N. 3-03	LA PRIMAVERA	COLOMBIA	5. NINGUNO	IMPUESTO ICA 2019 156	29/05/2020	-	38.000	38.000	38.000	-	38.000	0,00%
	Total MUNICIPIO DE LA PRIMAVERA								-	38.000	38.000	38.000	-	38.000	0,00%
147	MUNICIPIO DE LA UNION	890981995	CARRERA 10 10 10	LA UNION	COLOMBIA	5. NINGUNO	IMPUESTO ICA 2019 157	28/02/2020	-	237.000	237.000	237.000	-	237.000	0,00%
	Total MUNICIPIO DE LA UNION								-	237.000	237.000	237.000	-	237.000	0,00%
148	MUNICIPIO DE LA VEGA	800073475	CARRERA 3 N. 19-71	LA VEGA	COLOMBIA	5. NINGUNO	IMPUESTO ICA 2019 158	31/03/2020	-	72.000	72.000	72.000	-	72.000	0,00%
	Total MUNICIPIO DE LA VEGA								-	72.000	72.000	72.000	-	72.000	0,00%
149	MUNICIPIO DE LEBRIJA	890206110	CARRERAA 7 # 7-20	LEBRIJA	COLOMBIA	5. NINGUNO	IMPUESTO ICA 2019 159	31/03/2020	-	454.000	454.000	454.000	-	454.000	0,00%
	Total MUNICIPIO DE LEBRIJA								-	454.000	454.000	454.000	-	454.000	0,00%
150	MUNICIPIO DE LETICIA - AMAZONAS	899999302	CALLE 10 NO. 10-72 ESQUINA	LETICIA - AMAZONAS	COLOMBIA	5. NINGUNO	IMPUESTO ICA 2019 160	29/02/2020	-	1.412.000	1.412.000	1.412.000	-	1.412.000	0,00%
	Total MUNICIPIO DE LETICIA - AMAZONAS								-	1.412.000	1.412.000	1.412.000	-	1.412.000	0,00%
151	MUNICIPIO DE LIBANO	800100061	CALLE 4 AV LOS FUNDADORES 2 - 111	LIBANO	COLOMBIA	5. NINGUNO	IMPUESTO ICA 2019 161	31/03/2020	-	66.000	66.000	66.000	-	66.000	0,00%
	Total MUNICIPIO DE LIBANO								-	66.000	66.000	66.000	-	66.000	0,00%
152	MUNICIPIO DE LOS PATIOS	800044113	AVENIDA 9 N° 7A-40 URBANIZACIÓN DANIEL JORDAN	LOS PATIOS	COLOMBIA	5. NINGUNO	IMPUESTO ICA 2019 162	31/03/2020	-	689.000	689.000	689.000	-	689.000	0,00%
	Total MUNICIPIO DE LOS PATIOS								-	689.000	689.000	689.000	-	689.000	0,00%
153	MUNICIPIO DE MACEO	890980958	CARRERA 30 33 - 237	MACEO	COLOMBIA	5. NINGUNO	IMPUESTO ICA 2019 163	30/04/2020	-	25.000	25.000	25.000	-	25.000	0,00%
	Total MUNICIPIO DE MACEO								-	25.000	25.000	25.000	-	25.000	0,00%
154	MUNICIPIO DE MADRID	899999325	CARRERA 6 NO. 11 45	MADRID	COLOMBIA	5. NINGUNO	IMPUESTO ICA 2019 164	31/03/2020	-	4.758.000	4.758.000	4.758.000	-	4.758.000	0,00%
	Total MUNICIPIO DE MADRID								-	4.758.000	4.758.000	4.758.000	-	4.758.000	0,00%
155	MUNICIPIO DE MAGANGUE	800028432	CALLE 15A NO.10-27 AVENIDA COLOMBIA	MAGANGUE	COLOMBIA	5. NINGUNO	IMPUESTO ICA 2019 165	29/02/2020	-	40.000	40.000	40.000	-	40.000	0,00%
	Total MUNICIPIO DE MAGANGUE								-	40.000	40.000	40.000	-	40.000	0,00%
156	MUNICIPIO DE MAICAO	892120020	CALLE 16 N. 1C-55	MAICAO	COLOMBIA	5. NINGUNO	IMPUESTO ICA 2019 166	30/04/2020	-	111.000	111.000	111.000	-	111.000	0,00%
	Total MUNICIPIO DE MAICAO								-	111.000	111.000	111.000	-	111.000	0,00%
157	MUNICIPIO DE MALAMBO	890114335	CALLE 10A NO.23-93	MALAMBO	COLOMBIA	5. NINGUNO	IMPUESTO ICA 2019 167	31/03/2020	-	305.000	305.000	305.000	-	305.000	0,00%
	Total MUNICIPIO DE MALAMBO								-	305.000	305.000	305.000	-	305.000	0,00%
158	MUNICIPIO DE MANI	800008456	Carrera 8 NO.25-10	MANI	COLOMBIA	5. NINGUNO	IMPUESTO ICA 2019 168	30/04/2020	-	40.000	40.000	40.000	-	40.000	0,00%
	Total MUNICIPIO DE MANI								-	40.000	40.000	40.000	-	40.000	0,00%
159	MUNICIPIO DE MANIZALES	890801053	VIA PANAMERICANA ESTACION LOS CAMBULOS TERMINAL DE TRANSPORTES	MANIZALES	COLOMBIA	5. NINGUNO	IMPUESTO ICA 2019 169	5/05/2020	-	4.130.000	4.130.000	4.130.000	-	4.130.000	0,00%
	Total MUNICIPIO DE MANIZALES								-	4.130.000	4.130.000	4.130.000	-	4.130.000	0,00%
160	MUNICIPIO DE MANZANARES	890802505	CARRERA 5 8-66	MANZANARES	COLOMBIA	5. NINGUNO	IMPUESTO ICA 2019 170	31/03/2020	-	39.000	39.000	39.000	-	39.000	0,00%
	Total MUNICIPIO DE MANZANARES								-	39.000	39.000	39.000	-	39.000	0,00%
161	MUNICIPIO DE MARINILLA	890983716	CARRERA 36 # 28 85	MARINILLA	COLOMBIA	5. NINGUNO	IMPUESTO ICA 2019 171	30/04/2020	-	155.000	155.000	155.000	-	155.000	0,00%
	Total MUNICIPIO DE MARINILLA								-	155.000	155.000	155.000	-	155.000	0,00%
162	MUNICIPIO DE MARIQUITA	890701342	CARRERA 4 CALLE 10 Y 11	MARIQUITA	COLOMBIA	5. NINGUNO	IMPUESTO ICA 2019 172	30/06/2020	-	127.000	127.000	127.000	-	127.000	0,00%
	Total MUNICIPIO DE MARIQUITA								-	127.000	127.000	127.000	-	127.000	0,00%
163	MUNICIPIO DE MARSELLA	800099317	CALLE 9 CARRERAA 9 NO. 8-46 PLAZA PRINCIPAL	MARSELLA	COLOMBIA	5. NINGUNO	IMPUESTO ICA 2019 296	31/03/2020	-	2.000	2.000	2.000	-	2.000	0,00%
	Total MUNICIPIO DE MARSELLA								-	2.000	2.000	2.000	-	2.000	0,00%
164	MUNICIPIO DE MEDELLIN	890905211	CALLE 41 # 55 80 OF 303	MEDELLIN	COLOMBIA	5. NINGUNO	IMPUESTO ICA 2019 174	20/04/2020	-	394.573.000	394.573.000	394.573.000	-		

	Total MUNICIPIO DE MITU								-	172.000	172.000	172.000	-	172.000	0,00%
168	MUNICIPIO DE MOCOA	800102891	Carrera 17 No. 14-85 Barrio La Esmeralda	MOCOA	COLOMBIA	5. NINGUNO	IMPUESTO ICA 2019 178	27/02/2020	-	218.000	218.000	218.000	-	218.000	0,00%
	Total MUNICIPIO DE MOCOA								-	218.000	218.000	218.000	-	218.000	0,00%
169	MUNICIPIO DE MONQUIRA	800099662	Calle 18 No. 4 - 53 Palacio Municipal - Moniquira	MONIQUIRA	COLOMBIA	5. NINGUNO	IMPUESTO ICA 2019 179	30/04/2020	-	39.000	39.000	39.000	-	39.000	0,00%
	Total MUNICIPIO DE MONIQUIRA								-	39.000	39.000	39.000	-	39.000	0,00%
170	MUNICIPIO DE MONTERIA	800096734	CARRERAA 6 NO 62B - 32 EDIF. SEXTA AVENIDA OF 412	MONTERIA	COLOMBIA	5. NINGUNO	IMPUESTO ICA 2019 180	31/03/2020	-	3.058.000	3.058.000	3.058.000	-	3.058.000	0,00%
	Total MUNICIPIO DE MONTERIA								-	3.058.000	3.058.000	3.058.000	-	3.058.000	0,00%
171	MUNICIPIO DE MONTERREY	891857824	Carrera 6 16 - 30	MONTERREY	COLOMBIA	5. NINGUNO	IMPUESTO ICA 2019 181	1/04/2020	-	94.000	94.000	94.000	-	94.000	0,00%
	Total MUNICIPIO DE MONTERREY								-	94.000	94.000	94.000	-	94.000	0,00%
172	MUNICIPIO DE MOSQUERA	899999342	Cra. 2 No.2-68	MOSQUERA	COLOMBIA	5. NINGUNO	IMPUESTO ICA 2019 182	31/03/2020	-	14.237.000	14.237.000	14.237.000	-	14.237.000	0,00%
	Total MUNICIPIO DE MOSQUERA								-	14.237.000	14.237.000	14.237.000	-	14.237.000	0,00%
173	MUNICIPIO DE NEIVA	891180009	Calle 7 6-27 Caja Agraria Piso 14	NEIVA	COLOMBIA	5. NINGUNO	IMPUESTO ICA 2019 183	22/04/2020	-	9.054.000	9.054.000	9.054.000	-	9.054.000	0,00%
	Total MUNICIPIO DE NEIVA								-	9.054.000	9.054.000	9.054.000	-	9.054.000	0,00%
174	MUNICIPIO DE NEMOCON	899999366	CARRERAA 6 # 9 - 40 SUR	NEMOCON	COLOMBIA	5. NINGUNO	IMPUESTO ICA 2019 184	28/02/2020	-	49.000	49.000	49.000	-	49.000	0,00%
	Total MUNICIPIO DE NEMOCON								-	49.000	49.000	49.000	-	49.000	0,00%
175	MUNICIPIO DE NILO	899999707	CARRERAA 3 NO. 3 - 02 BR. CENTRO	NILO	COLOMBIA	5. NINGUNO	IMPUESTO ICA 2019 185	25/01/2020	-	14.334.000	14.334.000	14.334.000	-	14.334.000	0,00%
	Total MUNICIPIO DE NILO								-	14.334.000	14.334.000	14.334.000	-	14.334.000	0,00%
176	MUNICIPIO DE NORCASIA	810002963	CALLE 1 LA VARIANTE	NORCASIA	COLOMBIA	5. NINGUNO	IMPUESTO ICA 2019 186	30/04/2020	-	33.000	33.000	33.000	-	33.000	0,00%
	Total MUNICIPIO DE NORCASIA								-	33.000	33.000	33.000	-	33.000	0,00%
177	MUNICIPIO DE OCAÑA	890501102	CALLE 12 11 76 PISO 2	OCAÑA	COLOMBIA	5. NINGUNO	IMPUESTO ICA 2019 187	28/02/2020	-	131.000	131.000	131.000	-	131.000	0,00%
	Total MUNICIPIO DE OCAÑA								-	131.000	131.000	131.000	-	131.000	0,00%
178	MUNICIPIO DE ORITO	800102896	CALLE 9 NO 3-50 BRR EL VERGEL	ORITO	COLOMBIA	5. NINGUNO	IMPUESTO ICA 2019 188	31/03/2020	-	49.000	49.000	49.000	-	49.000	0,00%
	Total MUNICIPIO DE ORITO								-	49.000	49.000	49.000	-	49.000	0,00%
179	MUNICIPIO DE OROCUE	892099392	Palacio municipal	OROCUE	COLOMBIA	5. NINGUNO	IMPUESTO ICA 2019 189	31/03/2020	-	22.000	22.000	22.000	-	22.000	0,00%
	Total MUNICIPIO DE OROCUE								-	22.000	22.000	22.000	-	22.000	0,00%
180	MUNICIPIO DE PACHO	899999475	CALLEL 9 #16 -35 BARRIO NARIÑO	PACHO	COLOMBIA	5. NINGUNO	IMPUESTO ICA 2019 190	28/02/2020	-	66.000	66.000	66.000	-	66.000	0,00%
	Total MUNICIPIO DE PACHO								-	66.000	66.000	66.000	-	66.000	0,00%
181	MUNICIPIO DE PADILLA	800095978	CARRERA 3 # 5 42 PRIMER PISO	PADILLA	COLOMBIA	5. NINGUNO	IMPUESTO ICA 2019 191	15/03/2020	-	2.000	2.000	2.000	-	2.000	0,00%
	Total MUNICIPIO DE PADILLA								-	2.000	2.000	2.000	-	2.000	0,00%
182	MUNICIPIO DE PAIPA	891801240	CARRERA 20 # 21 37	PAIPA	COLOMBIA	5. NINGUNO	IMPUESTO ICA 2019 192	30/04/2020	-	54.000	54.000	54.000	-	54.000	0,00%
	Total MUNICIPIO DE PAIPA								-	54.000	54.000	54.000	-	54.000	0,00%
183	MUNICIPIO DE PALMIRA	891380007	CALLE 47 NO 35 91 BARRIO SANTA TERESITA	PALMIRA	COLOMBIA	5. NINGUNO	IMPUESTO ICA 2019 193	31/03/2020	-	4.245.000	4.245.000	4.245.000	-	4.245.000	0,00%
	Total MUNICIPIO DE PALMIRA								-	4.245.000	4.245.000	4.245.000	-	4.245.000	0,00%
184	MUNICIPIO DE PAMPLONA	800007652	CARRERAA 9 N 5 01	PAMPLONA	COLOMBIA	5. NINGUNO	IMPUESTO ICA 2019 194	28/02/2020	-	101.000	101.000	101.000	-	101.000	0,00%
	Total MUNICIPIO DE PAMPLONA								-	101.000	101.000	101.000	-	101.000	0,00%
185	MUNICIPIO DE PASTO	891280000	CALLE 18 No 19-55 ANTIGUA CAJA AGRARIA	PASTO	COLOMBIA	5. NINGUNO	IMPUESTO ICA 2019 195	30/04/2020	-	4.486.000	4.486.000	4.486.000	-	4.486.000	0,00%
	Total MUNICIPIO DE PASTO								-	4.486.000	4.486.000	4.486.000	-	4.486.000	0,00%
186	MUNICIPIO DE PAUNA	891801368	CALLE 7 NO 3 - 46	PAUNA	COLOMBIA	5. NINGUNO	IMPUESTO ICA 2019 196	28/02/2020	-	9.000	9.000	9.000	-	9.000	0,00%
	Total MUNICIPIO DE PAUNA								-	9.000	9.000	9.000	-	9.000	0,00%
187	MUNICIPIO DE PAZ DE ARIPORO	800103659	CALLEL 12 9 55	PAZ DE ARIPORO	COLOMBIA	5. NINGUNO	IMPUESTO ICA 2019 197	30/03/2020	-	53.000	53.000	53.000	-	53.000	0,00%
	Total MUNICIPIO DE PAZ DE ARIPORO								-	53.000	53.000	53.000	-	53.000	0,00%
188	MUNICIPIO DE PEREIRA	891480030	KM 4 VIA CERRITOS.	PEREIRA	COLOMBIA	5. NINGUNO	IMPUESTO ICA 2019 198	31/03/2020	-	8.790.000	8.790.000	8.790.000	-	8.790.000	0,00%
	Total MUNICIPIO DE PEREIRA								-	8.790.000	8.790.000	8.790.000	-	8.790.000	0,00%
189	MUNICIPIO DE PIEDECUESTA	890205383	Carrera 5 5-59	PIEDECUESTA	COLOMBIA	5. NINGUNO	IMPUESTO ICA 2019 199	31/03/2020	-	1.009.000	1.009.000	1.009.000	-	1.009.000	0,00%
	Total MUNICIPIO DE PIEDECUESTA								-	1.009.000	1.009.000	1.009.000	-	1.009.000	0,00%
190	MUNICIPIO DE PITAITO	891180077	CARRERA 1 1 SUR 33	PITAITO	COLOMBIA	5. NINGUNO	IMPUESTO ICA 2019 200	31/03/2020	-	141.000	141.000	141.000	-	141.000	0,00%
	Total MUNICIPIO DE PITAITO								-	141.000	141.000	141.000	-	141.000	0,00%
191	MUNICIPIO DE PLATO	891780051	CARRERA 23 CALLE 14 ESQUINA	PLATO	COLOMBIA	5. NINGUNO	IMPUESTO ICA 2019 201	28/02/2020	-	20.000	20.000	20.000	-	20.000	0,00%
	Total MUNICIPIO DE PLATO								-	20.000	20.000	20.000	-	20.000	0,00%
192	MUNICIPIO DE POPAYAN	891580006	CALLE 3 4 29	POPAYAN	COLOMBIA	5. NINGUNO	IMPUESTO ICA 2019 202	31/05/2020	-	1.912.000	1.912.000	1.912.000	-	1.912.000	0,00%
	Total MUNICIPIO DE POPAYAN								-	1.912.000	1.912.000	1.912.000	-	1.912.000	0,00%
193	MUNICIPIO DE PROVIDENCIA Y SANTA CATALINA ISLAS	800103021	Palacio Municipal, Santa Isabel	PROVIDENCIA	COLOMBIA	5. NINGUNO	IMPUESTO ICA 2019 297	15/02/2020	-	12.000	12.000	12.000	-	12.000	0,00%
	Total MUNICIPIO DE PROVIDENCIA Y SANTA CATALINA ISLAS								-	12.000	12.000	12.000	-	12.000	0,00%
194	MUNICIPIO DE PUERTO ASIS	891200461	Carrera 29 10 10	PUERTO ASIS	COLOMBIA	5. NINGUNO	IMPUESTO ICA 2019 204	30/04/2020	-	73.000	73.000	73.000	-	73.000	0,00%
	Total MUNICIPIO DE PUERTO ASIS								-	73.000	73.000	73.000	-	73.000	0,00%
195	MUNICIPIO DE PUERTO BERRIO	890980049	CALLE 49 4-49	PUERTO BERRIO	COLOMBIA	5. NINGUNO	IMPUESTO ICA 2019 205	31/03/2020	-	143.000	143.000	143.000	-	143.000	0,00%
	Total MUNICIPIO DE PUERTO BERRIO								-	143.000	143.000	143.000	-	143.000	0,00%
196	MUNICIPIO DE PUERTO BOYACA	891800466	CARRERAA 3 N° 6-48	PUERTO BOYACA	COLOMBIA	5. NINGUNO	IMPUESTO ICA 2019 206	13/03/2020	-	4.077.000	4.077.000	4.077.000	-	4.077.000	0,00%
	Total MUNICIPIO DE PUERTO BOYACA								-	4.077.000	4.077.000	4.077.000	-	4.077.000	0,00%
197	MUNICIPIO DE PUERTO CARREÑO	892099305	CALLE 18 NO. 7-48	PUERTO CARREÑO	COLOMBIA	5. NINGUNO	IMPUESTO ICA 2019 207	31/03/2020	-	372.000	372.000	372.000	-	372.000	0,00%
	Total MUNICIPIO DE PUERTO CARREÑO								-	372.000	372.000	372.000	-	372.000	0,00%
198	MUNICIPIO DE PUERTO COLOMBIA	800094386	CARRERA 4 NO. 2 - 18	PUERTO COLOMBIA	COLOMBIA	5. NINGUNO	IMPUESTO ICA 2019 208	15/03/2020	-	289.000	289.000	289.000	-	289.000	0,00%
	Total MUNICIPIO DE PUERTO COLOMBIA								-	289.000	289.000	289.000	-	289.000	0,00%
199	MUNICIPIO DE PUERTO CONCORDIA	800172206	CARRERA 3 Nº 12 - 39 BARRIO EL BOSQUE	PUERTO CONCORDIA	COLOMBIA	5. NINGUNO	IMPUESTO ICA 2019 209	27/03/2020	-	5.000	5.000	5.000	-	5.000	0,00%
	Total MUNICIPIO DE PUERTO CONCORDIA								-	5.000	5.000	5.000	-	5.000	0,00%
200	MUNICIPIO DE PUERTO GAITAN	800079035	CALLE 10 No.10-60 EDIFICIO ARNALDO RIOBUENO RIVEROS	PUERTO GAITAN	COLOMBIA	5. NINGUNO	IMPUESTO ICA 2019 210	31/03/2020	-	964.000	964.000	964.000	-	964.000	0,00%
	Total MUNICIPIO DE PUERTO GAITAN								-	964.000	964.000	964.000	-	964.000	0,00%
201	MUNICIPIO DE PUERTO LOPEZ	892099325	CALLE 8 NO. 6 - 50 BARRIO GAITAN	PUERTO LOPEZ	COLOMBIA	5. NINGUNO	IMPUESTO ICA 2019 211	31/03/2020	-	105.000	105.000	105.000	-	105.000	0,00%
	Total MUNICIPIO DE PUERTO LOPEZ								-	105.000	105.000	105.000	-	105.000	0,00%
202	MUNICIPIO DE PUERTO SALGAR	899999413	Km 1 Via Ecopetrol	PUERTO SALGAR	COLOMBIA	5. NINGUNO	IMPUESTO ICA 2019 212	31/03/2020	-	254.000	254.000	254.000	-	254.000	0,00%
	Total MUNICIPIO DE PUERTO SALGAR								-	254.000	254.000	254.000	-	254.000	0,00%
203	MUNICIPIO DE PUERTO SANTANDER	800250853	CARRERA 3 2 35 BRR CENTRO	PUERTO SANTANDER	COLOMBIA	5. NINGUNO	IMPUESTO ICA 2019 213	31/05/2020	-	27.000	27.000	27.000	-	27.000	0,00%
	Total MUNICIPIO DE PUERTO SANTANDER								-	27.000	27.000	27.000	-	27.000	0,00%
204	MUNICIPIO DE PUERTO TRIUNFO	890983906	AVENIDA NAPOLES CARRERAA 11 NO 11-86 CABECERA MUNICIPAL	PUERTO TRIUNFO	COLOMBIA	5. NINGUNO	IMPUESTO ICA 2019 214	31/03/2020	-	34.000	34.000	34.000	-	34.000	0,00%
	Total MUNICIPIO DE PUERTO TRIUNFO								-	34.000	34.000	34.000	-	34.000	0,00%
205	MUNICIPIO DE QUIBDO	891680011	CARRERAA 1A. NO. 22-96	QUIBDO	COLOMBIA	5. NINGUNO	IMPUESTO ICA 2019 215	31/03/2020	-	290.000	290.000	290.000	-	290.000	0,00%
	Total MUNICIPIO DE QUIBDO								-	290.000	290.000	290.000	-	290.000	0,00%
206	MUNICIPIO DE REMEDIOS	890984312	Calle las Palmas 12 - 120	REMEDIOS	COLOMBIA	5. NINGUNO	IMPUESTO ICA 2019 216	31/03/2020	-	84.000	84.000	84.000	-	84.000	0,00%
	Total MUNICIPIO DE REMEDIOS								-	84.000	84.000	84.000	-	84.000	0,00%
207	MUNICIPIO DE RESTREPO	800098199	CALLE 7 NO. 8-01 BARRIO EL CENTRO	RESTREPO	COLOMBIA	5. NINGUNO	IMPUESTO ICA 2019 217	12/04/2020	-	135.000	135.000	135.000	-	135.000	0,00%
	Total MUNICIPIO DE RESTREPO								-	135.000	135.000	135.000	-	135.000	0,00%
208	MUNICIPIO DE RETIRO	890983674	CALLE 20 20 40	RETIRO	COLOMBIA	5. NINGUNO	IMPUESTO ICA 2019 218	30/03/2020	-	101.000	101.000	101.000	-</		



210	MUNICIPIO DE RIOHACHA	892115007	CARRERA 7 12 15	RIOHACHA	COLOMBIA	5. NINGUNO	IMPUESTO ICA 2019 220	15/02/2020	-	330.000	330.000	330.000	-	330.000	0,00%
	Total MUNICIPIO DE RIOHACHA								-	330.000	330.000	330.000	-	330.000	0,00%
211	MUNICIPIO DE RIONEGRO	890204646	CARRERA 10 # 11-32	RIONEGRO	COLOMBIA	5. NINGUNO	IMPUESTO ICA 2019 221	31/03/2020	-	31.000	31.000	31.000	-	31.000	0,00%
	Total MUNICIPIO DE RIONEGRO								-	31.000	31.000	31.000	-	31.000	0,00%
212	MUNICIPIO DE RIONEGRO ANTIOQUIA	890907317	CARRERA 10 # 11-32	RIONEGRO	COLOMBIA	5. NINGUNO	IMPUESTO ICA 2019 222	30/03/2020	-	2.263.000	2.263.000	2.263.000	-	2.263.000	0,00%
	Total MUNICIPIO DE RIONEGRO ANTIOQUIA								-	2.263.000	2.263.000	2.263.000	-	2.263.000	0,00%
213	MUNICIPIO DE RIOSUCIO	890801138	CARRERA 7 CALLE 10 ESQUINA	RIOSUCIO	COLOMBIA	5. NINGUNO	IMPUESTO ICA 2019 223	31/03/2020	-	53.000	53.000	53.000	-	53.000	0,00%
	Total MUNICIPIO DE RIOSUCIO								-	53.000	53.000	53.000	-	53.000	0,00%
214	MUNICIPIO DE SABANA DE TORRES	890204643	Calle 19 10 - 41	SABANA DE TORRES	COLOMBIA	5. NINGUNO	IMPUESTO ICA 2019 224	28/02/2020	-	44.000	44.000	44.000	-	44.000	0,00%
	Total MUNICIPIO DE SABANA DE TORRES								-	44.000	44.000	44.000	-	44.000	0,00%
215	MUNICIPIO DE SABANALARGA	800094844	Calle 21 18 - 46	SABANALARGA	COLOMBIA	5. NINGUNO	IMPUESTO ICA 2019 225	18/02/2020	-	69.000	69.000	69.000	-	69.000	0,00%
	Total MUNICIPIO DE SABANALARGA								-	69.000	69.000	69.000	-	69.000	0,00%
216	MUNICIPIO DE SABANETA	890980331	CARRERA 46B 77 S 36	SABANETA	COLOMBIA	5. NINGUNO	IMPUESTO ICA 2019 226	20/04/2020	-	12.862.000	12.862.000	12.862.000	-	12.862.000	0,00%
	Total MUNICIPIO DE SABANETA								-	12.862.000	12.862.000	12.862.000	-	12.862.000	0,00%
217	MUNICIPIO DE SALENTO	890001127	CARRERAA 7 6 60	SALENTO	COLOMBIA	5. NINGUNO	IMPUESTO ICA 2019 227	31/03/2020	-	10.000	10.000	10.000	-	10.000	0,00%
	Total MUNICIPIO DE SALENTO								-	10.000	10.000	10.000	-	10.000	0,00%
218	MUNICIPIO DE SAN ALBERTO	800096619	CALLE 2 NO 68-40 BARRIO VILLAFANNY SAN ALBERTO, CESAR	SAN ALBERTO	COLOMBIA	5. NINGUNO	IMPUESTO ICA 2019 228	31/03/2020	-	38.000	38.000	38.000	-	38.000	0,00%
	Total MUNICIPIO DE SAN ALBERTO								-	38.000	38.000	38.000	-	38.000	0,00%
219	MUNICIPIO DE SAN ANDRES - SANTANDER	890207022	Calle 6 No. 4 - 07 Barrio El Socorro	SAN ANDRES	COLOMBIA	5. NINGUNO	IMPUESTO ICA 2019 229	30/04/2020	-	17.000	17.000	17.000	-	17.000	0,00%
	Total MUNICIPIO DE SAN ANDRES - SANTANDER								-	17.000	17.000	17.000	-	17.000	0,00%
220	MUNICIPIO DE SAN ANDRES DE TUMACO	891200916	Calle 11 con Carrera Novena Esquina	SAN ANDRES DE TUMACO	COLOMBIA	5. NINGUNO	IMPUESTO ICA 2019 231	31/03/2020	-	55.000	55.000	55.000	-	55.000	0,00%
	Total MUNICIPIO DE SAN ANDRES DE TUMACO								-	55.000	55.000	55.000	-	55.000	0,00%
221	MUNICIPIO DE SAN ANDRES ISLAS	892400038	carrera 1 No. 62-118	SAN ANDRES	COLOMBIA	5. NINGUNO	IMPUESTO ICA 2019 230	31/03/2020	-	972.000	972.000	972.000	-	972.000	0,00%
	Total MUNICIPIO DE SAN ANDRES ISLAS								-	972.000	972.000	972.000	-	972.000	0,00%
222	MUNICIPIO DE SAN CARLOS	890983740	CARRERA 21 N 20 36	SAN CARLOS	COLOMBIA	5. NINGUNO	IMPUESTO ICA 2019 232	31/03/2020	-	58.000	58.000	58.000	-	58.000	0,00%
	Total MUNICIPIO DE SAN CARLOS								-	58.000	58.000	58.000	-	58.000	0,00%
223	MUNICIPIO DE SAN DIEGO	800096623	CALLE 4 N° 2 - 36	SAN DIEGO	COLOMBIA	5. NINGUNO	IMPUESTO ICA 2019 233	11/03/2020	-	12.000	12.000	12.000	-	12.000	0,00%
	Total MUNICIPIO DE SAN DIEGO								-	12.000	12.000	12.000	-	12.000	0,00%
224	MUNICIPIO DE SAN GIL	800099824	Carrera. 12 # 9-06	SAN GIL	COLOMBIA	5. NINGUNO	IMPUESTO ICA 2019 234	20/03/2020	-	318.000	318.000	318.000	-	318.000	0,00%
	Total MUNICIPIO DE SAN GIL								-	318.000	318.000	318.000	-	318.000	0,00%
225	MUNICIPIO DE SAN JOSE DEL FRAGUA	800095782	Carrera 4 3 - 27	SAN JOSE DEL FRAGUA	COLOMBIA	5. NINGUNO	IMPUESTO ICA 2019 235	31/03/2020	-	11.000	11.000	11.000	-	11.000	0,00%
	Total MUNICIPIO DE SAN JOSE DEL FRAGUA								-	11.000	11.000	11.000	-	11.000	0,00%
226	MUNICIPIO DE SAN JOSE DEL GUAVIARE	800103180	CARRERA 24 NO. 7-81 OFICINA 302 CENTRO ADMINISTRATIVO	SAN JOSE DEL GUAVIARE	COLOMBIA	5. NINGUNO	IMPUESTO ICA 2019 236	29/02/2020	-	193.000	193.000	193.000	-	193.000	0,00%
	Total MUNICIPIO DE SAN JOSE DEL GUAVIARE								-	193.000	193.000	193.000	-	193.000	0,00%
227	MUNICIPIO DE SAN JUAN DEL CESAR	892115179	CALLES 4 Y 6 SUR CON CARRERAS 4 Y 5	SAN JUAN DEL CESAR	COLOMBIA	5. NINGUNO	IMPUESTO ICA 2019 237	15/03/2020	-	53.000	53.000	53.000	-	53.000	0,00%
	Total MUNICIPIO DE SAN JUAN DEL CESAR								-	53.000	53.000	53.000	-	53.000	0,00%
228	MUNICIPIO DE SAN LUIS	890984376	CALLE 17 - 18 - 02	SAN LUIS	COLOMBIA	5. NINGUNO	IMPUESTO ICA 2019 238	31/03/2020	-	32.000	32.000	32.000	-	32.000	0,00%
	Total MUNICIPIO DE SAN LUIS								-	32.000	32.000	32.000	-	32.000	0,00%
229	MUNICIPIO DE SAN LUIS DE GACENO	891802151	CARRERA 4 N° 6 - 9	SAN LUIS DE GACENO	COLOMBIA	5. NINGUNO	IMPUESTO ICA 2019 239	30/03/2020	-	31.000	31.000	31.000	-	31.000	0,00%
	Total MUNICIPIO DE SAN LUIS DE GACENO								-	31.000	31.000	31.000	-	31.000	0,00%
230	MUNICIPIO DE SAN MARTIN	892301093	Carrera 7 #13-56	SAN MARTIN	COLOMBIA	5. NINGUNO	IMPUESTO ICA 2019 240	15/06/2020	-	38.000	38.000	38.000	-	38.000	0,00%
	Total MUNICIPIO DE SAN MARTIN								-	38.000	38.000	38.000	-	38.000	0,00%
231	MUNICIPIO DE SAN PABLO	890480203	CARRERA 7 17-73	SAN PABLO	COLOMBIA	5. NINGUNO	IMPUESTO ICA 2019 241	27/03/2020	-	62.000	62.000	62.000	-	62.000	0,00%
	Total MUNICIPIO DE SAN PABLO								-	62.000	62.000	62.000	-	62.000	0,00%
232	MUNICIPIO DE SANTA BARBARA	890980344	CARRERAA 51 50 21	SANTA BARBARA	COLOMBIA	5. NINGUNO	IMPUESTO ICA 2019 242	25/03/2020	-	64.000	64.000	64.000	-	64.000	0,00%
	Total MUNICIPIO DE SANTA BARBARA								-	64.000	64.000	64.000	-	64.000	0,00%
233	MUNICIPIO DE SANTA MARTA	891780009	CALLE 14 No. 2-49	SANTA MARTA	COLOMBIA	5. NINGUNO	IMPUESTO ICA 2019 298	12/02/2020	-	9.329.000	9.329.000	9.329.000	-	9.329.000	0,00%
	Total MUNICIPIO DE SANTA MARTA								-	9.329.000	9.329.000	9.329.000	-	9.329.000	0,00%
234	MUNICIPIO DE SANTA ROSA DE CABAL	891480033	Calle 12 No. 14-79	SANTA ROSA DE CABAL	COLOMBIA	5. NINGUNO	IMPUESTO ICA 2019 243	22/05/2020	-	54.000	54.000	54.000	-	54.000	0,00%
	Total MUNICIPIO DE SANTA ROSA DE CABAL								-	54.000	54.000	54.000	-	54.000	0,00%
235	MUNICIPIO DE SANTA ROSA DE OSOS	890981554	Cli 31 #30-10	SANTA ROSA DE OSOS	COLOMBIA	5. NINGUNO	IMPUESTO ICA 2019 244	30/04/2020	-	145.000	145.000	145.000	-	145.000	0,00%
	Total MUNICIPIO DE SANTA ROSA DE OSOS								-	145.000	145.000	145.000	-	145.000	0,00%
236	MUNICIPIO DE SANTA ROSA DEL SUR	800049017	CALLE 13 20 A 30 P 1 LC 1	SANTA ROSA DEL SUR	COLOMBIA	5. NINGUNO	IMPUESTO ICA 2019 245	31/03/2020	-	193.000	193.000	193.000	-	193.000	0,00%
	Total MUNICIPIO DE SANTA ROSA DEL SUR								-	193.000	193.000	193.000	-	193.000	0,00%
237	MUNICIPIO DE SARAVENA	800102799	CALLE 30 19A -82	SARAVENA	COLOMBIA	5. NINGUNO	IMPUESTO ICA 2019 246	28/02/2020	-	517.000	517.000	517.000	-	517.000	0,00%
	Total MUNICIPIO DE SARAVENA								-	517.000	517.000	517.000	-	517.000	0,00%
238	MUNICIPIO DE SEVILLA	800100527	CALLE 56 CARRERA 43	SEVILLA	COLOMBIA	5. NINGUNO	IMPUESTO ICA 2019 247	31/03/2020	-	53.000	53.000	53.000	-	53.000	0,00%
	Total MUNICIPIO DE SEVILLA								-	53.000	53.000	53.000	-	53.000	0,00%
239	MUNICIPIO DE SIBATE	899999372	Cale 4 # 6a-77 Barrio San Jorge	SIBATE	COLOMBIA	5. NINGUNO	IMPUESTO ICA 2019 248	30/05/2020	-	561.000	561.000	561.000	-	561.000	0,00%
	Total MUNICIPIO DE SIBATE								-	561.000	561.000	561.000	-	561.000	0,00%
240	MUNICIPIO DE SILVANIA	890680437	CALLE 9 NUMERO 9 - 38	SILVANIA	COLOMBIA	5. NINGUNO	IMPUESTO ICA 2019 249	31/03/2020	-	244.000	244.000	244.000	-	244.000	0,00%
	Total MUNICIPIO DE SILVANIA								-	244.000	244.000	244.000	-	244.000	0,00%
241	MUNICIPIO DE SILVIA	800095986	CERRO DE BELEN EN SILVIA CAUCA	SILVIA	COLOMBIA	5. NINGUNO	IMPUESTO ICA 2019 250	31/03/2020	-	20.000	20.000	20.000	-	20.000	0,00%
	Total MUNICIPIO DE SILVIA								-	20.000	20.000	20.000	-	20.000	0,00%
242	MUNICIPIO DE SINCELEJO	800104062	Carrera 20 No. 27 -87 Piso 3	SINCELEJO	COLOMBIA	5. NINGUNO	IMPUESTO ICA 2019 299	28/02/2020	-	934.000	934.000	934.000	-	934.000	0,00%
	Total MUNICIPIO DE SINCELEJO								-	934.000	934.000	934.000	-	934.000	0,00%
243	MUNICIPIO DE SOACHA	800094755	CARRERA 2 12 38 SOACHA	SOACHA	COLOMBIA	5. NINGUNO	IMPUESTO ICA 2019 251	29/05/2020	-	30.619.000	30.619.000	30.619.000	-	30.619.000	0,00%
	Total MUNICIPIO DE SOACHA								-	30.619.000	30.619.000	30.619.000	-	30.619.000	0,00%
244	MUNICIPIO DE SOCORRO	890203688	Calle 16 No. 14 - 08 Piso 2	SOCORRO	COLOMBIA	5. NINGUNO	IMPUESTO ICA 2019 252	31/01/2020	-	317.000	317.000	317.000	-	317.000	0,00%
	Total MUNICIPIO DE SOCORRO								-	317.000	317.000	317.000	-	317.000	0,00%
245	MUNICIPIO DE SOGAMOSO	891855130	CALLE 8 NO. 11A - 43 Y LAS SEDES DE UBA BUSBANZA Y UBA PAJARITO	SOGAMOSO	COLOMBIA	5. NINGUNO	IMPUESTO ICA 2019 253	22/04/2020	-	418.000	418.000	418.000	-	418.000	0,00%
	Total MUNICIPIO DE SOGAMOSO								-	418.000	418.000	418.000	-	418.000	0,00%
246	MUNICIPIO DE SOLEDAD	890106291	CALLE 15 NO. 21-60	SOLEDAD	COLOMBIA	5. NINGUNO	IMPUESTO ICA 2019 300	28/02/2020	-	1.416.000	1.416.000	1.416.000	-	1.416.000	0,00%
	Total MUNICIPIO DE SOLEDAD								-	1.416.000	1.416.000	1.416.000	-	1.416.000	0,00%
247	MUNICIPIO DE SONSON	890980357	CARRERA 10 # 7-71	SONSON	COLOMBIA	5. NINGUNO	IMPUESTO ICA 2019 254	30/04/2020	-	93.000	93.000	93.000	-	93.000	0,00%
	Total MUNICIPIO DE SONSON								-	93.000	93.000	93.000	-	93.000	0,00%
248	MUNICIPIO DE SOPETRAN	890981080	CALLE 13 11 53 BENJAMIN HERRERA	SOPETRAN	COLOMBIA	5. NINGUNO	IMPUESTO ICA 2019 255	31/03/2020	-	14.000	14.000	14.000	-	14.000	0,00%
	Total MUNICIPIO DE SOPETRAN								-	14.000	14.000	14.000	-	14.000	0,00%
249	MUNICIPIO DE SOPO	899999468	CARRERA 5 - 89	SOPO	COLOMBIA	5. NINGUNO	IMPUESTO ICA 2019 256	31/03/2020	-	1.240.000	1.240.000	1.240.000	-	1.240.000	0,00%
	Total MUNICIPIO DE SOPO								-	1.240.000	1.240.000	1.240.000	-	1.240.000	0,00%
250	MUNICIPIO DE SUBACHOQUE	899999314	CARRERAA 2 4 ESQUINA	SUBACHOQUE	COLOMBIA	5. NINGUNO	IMPUESTO ICA 2019 257	28/02/2020	-	97.000	97.000	97.000	-	97.000	0,00%
	Total MUNICIPIO DE SUBACHOQUE								-	97.000	97.000	97.000	-	97.000	0,00%</

	Total MUNICIPIO DE TABIO								-	262.000	262.000	262.000	-	262.000	0,00%
252	MUNICIPIO DE TALAIGUA NUEVO	800095530	Carrera 12 7 - 16	TALAIGUA NUEVO	COLOMBIA	5. NINGUNO	IMPUESTO ICA 2019 259	27/03/2020	-	18.000	18.000	18.000	-	18.000	0,00%
	Total MUNICIPIO DE TALAIGUA NUEVO								-	18.000	18.000	18.000	-	18.000	0,00%
253	MUNICIPIO DE TAMALAMEQUE	800096626	CALLE 5 CARERA 7 - 8	TAMALAMEQUE	COLOMBIA	5. NINGUNO	IMPUESTO ICA 2019 260	7/02/2020	-	13.000	13.000	13.000	-	13.000	0,00%
	Total MUNICIPIO DE TAMALAMEQUE								-	13.000	13.000	13.000	-	13.000	0,00%
254	MUNICIPIO DE TAME	800102801	Carrera 18 15 68	TAME	COLOMBIA	5. NINGUNO	IMPUESTO ICA 2019 261	12/05/2020	-	138.000	138.000	138.000	-	138.000	0,00%
	Total MUNICIPIO DE TAME								-	138.000	138.000	138.000	-	138.000	0,00%
255	MUNICIPIO DE TAURAMENA	800012873	CARRERA 15 NO. 8-63	TAURAMENA	COLOMBIA	5. NINGUNO	IMPUESTO ICA 2019 262	26/03/2020	-	183.000	183.000	183.000	-	183.000	0,00%
	Total MUNICIPIO DE TAURAMENA								-	183.000	183.000	183.000	-	183.000	0,00%
256	MUNICIPIO DE TENJO	800095174	CALLE 3 NO 6 - 31	TENJO	COLOMBIA	5. NINGUNO	IMPUESTO ICA 2019 263	28/02/2020	-	238.000	238.000	238.000	-	238.000	0,00%
	Total MUNICIPIO DE TENJO								-	238.000	238.000	238.000	-	238.000	0,00%
257	MUNICIPIO DE TIBU	800070682	Carrera 10a N° 3-46 Brr La Perla	TIBU	COLOMBIA	5. NINGUNO	IMPUESTO ICA 2019 264	31/03/2020	-	45.000	45.000	45.000	-	45.000	0,00%
	Total MUNICIPIO DE TIBU								-	45.000	45.000	45.000	-	45.000	0,00%
258	MUNICIPIO DE TOCANCIPA	899999428	CALLE 10 NO 6 - 63	TOCANCIPA	COLOMBIA	5. NINGUNO	IMPUESTO ICA 2019 265	20/05/2020	-	768.000	768.000	768.000	-	768.000	0,00%
	Total MUNICIPIO DE TOCANCIPA								-	768.000	768.000	768.000	-	768.000	0,00%
259	MUNICIPIO DE TOLEDO - ANTIOQUIA	890981367	PARQUE PRINCIPAL	TOLEDO	COLOMBIA	5. NINGUNO	IMPUESTO ICA 2019 294	30/04/2020	-	24.000	24.000	24.000	-	24.000	0,00%
	Total MUNICIPIO DE TOLEDO - ANTIOQUIA								-	24.000	24.000	24.000	-	24.000	0,00%
260	MUNICIPIO DE TOLEDO - N SANTANDER	890501362	CALLE 13 5 35 NUEVA SEDE ADMINISTRATIVA	TOLEDO	COLOMBIA	5. NINGUNO	IMPUESTO ICA 2019 266	28/02/2020	-	10.000	10.000	10.000	-	10.000	0,00%
	Total MUNICIPIO DE TOLEDO - N SANTANDER								-	10.000	10.000	10.000	-	10.000	0,00%
261	MUNICIPIO DE TULLUA	891900272	CARRERA 20 NO. 26-32	TULLUA	COLOMBIA	5. NINGUNO	IMPUESTO ICA 2019 268	31/03/2020	-	528.000	528.000	528.000	-	528.000	0,00%
	Total MUNICIPIO DE TULLUA								-	528.000	528.000	528.000	-	528.000	0,00%
262	MUNICIPIO DE TUNIA	891800846	Carrera 11 18 - 24	TUNIA	COLOMBIA	5. NINGUNO	IMPUESTO ICA 2019 269	20/03/2020	-	2.805.000	2.805.000	2.805.000	-	2.805.000	0,00%
	Total MUNICIPIO DE TUNIA								-	2.805.000	2.805.000	2.805.000	-	2.805.000	0,00%
263	MUNICIPIO DE TURBACO	890481149	Carretera troncal Occidental. destor Plan Parejo	TURBACO	COLOMBIA	5. NINGUNO	IMPUESTO ICA 2019 270	15/04/2020	-	110.000	110.000	110.000	-	110.000	0,00%
	Total MUNICIPIO DE TURBACO								-	110.000	110.000	110.000	-	110.000	0,00%
264	MUNICIPIO DE TURBO	890981138	CALLE 100 24-230 BARRIO LA LUCILA	TURBO	COLOMBIA	5. NINGUNO	IMPUESTO ICA 2019 271	31/03/2020	-	80.000	80.000	80.000	-	80.000	0,00%
	Total MUNICIPIO DE TURBO								-	80.000	80.000	80.000	-	80.000	0,00%
265	MUNICIPIO DE URRAO	890907515	CARRERA 32 N° 23 - 61	URRAO	COLOMBIA	5. NINGUNO	IMPUESTO ICA 2019 272	10/03/2020	-	118.000	118.000	118.000	-	118.000	0,00%
	Total MUNICIPIO DE URRAO								-	118.000	118.000	118.000	-	118.000	0,00%
266	MUNICIPIO DE URUMITA	890059405	CARRERA 9 # 8-16	URUMITA	COLOMBIA	5. NINGUNO	IMPUESTO ICA 2019 273	30/04/2020	-	45.000	45.000	45.000	-	45.000	0,00%
	Total MUNICIPIO DE URUMITA								-	45.000	45.000	45.000	-	45.000	0,00%
267	MUNICIPIO DE VALLEDUPAR	800098911	CARRERA 13 N° 9C-44 SAN JOAQUIN	VALLEDUPAR	COLOMBIA	5. NINGUNO	IMPUESTO ICA 2019 274	29/05/2020	-	14.068.000	14.068.000	14.068.000	-	14.068.000	0,00%
	Total MUNICIPIO DE VALLEDUPAR								-	14.068.000	14.068.000	14.068.000	-	14.068.000	0,00%
268	MUNICIPIO DE VICTORIA	890801151	CARRERAA 4 # 8-23	VICTORIA	COLOMBIA	5. NINGUNO	IMPUESTO ICA 2019 275	30/04/2020	-	22.000	22.000	22.000	-	22.000	0,00%
	Total MUNICIPIO DE VICTORIA								-	22.000	22.000	22.000	-	22.000	0,00%
269	MUNICIPIO DE VIGIA DEL FUERTE	800020665	Calle 18 N° 2 - 02	VIGIA DEL FUERTE	COLOMBIA	5. NINGUNO	IMPUESTO ICA 2019 276	13/03/2020	-	1.000	1.000	1.000	-	1.000	0,00%
	Total MUNICIPIO DE VIGIA DEL FUERTE								-	1.000	1.000	1.000	-	1.000	0,00%
270	MUNICIPIO DE VILLA DE SAN DIEGO DE UBATE	899999281	Carrera 9 2C - 71	VILLA DE SAN DIEGO DE UBATE	COLOMBIA	5. NINGUNO	IMPUESTO ICA 2019 277	30/03/2020	-	112.000	112.000	112.000	-	112.000	0,00%
	Total MUNICIPIO DE VILLA DE SAN DIEGO DE UBATE								-	112.000	112.000	112.000	-	112.000	0,00%
271	MUNICIPIO DE VILLA DEL ROSARIO	890503373	CARRERA 7A # 10-40 BARRIO LOMITAS VILLA DEL ROSARIO	VILLA DEL ROSARIO	COLOMBIA	5. NINGUNO	IMPUESTO ICA 2019 278	31/05/2020	-	1.053.000	1.053.000	1.053.000	-	1.053.000	0,00%
	Total MUNICIPIO DE VILLA DEL ROSARIO								-	1.053.000	1.053.000	1.053.000	-	1.053.000	0,00%
272	MUNICIPIO DE VILLAGARZON	800054249	CARRERA 5 1 53	VILLAGARZON	COLOMBIA	5. NINGUNO	IMPUESTO ICA 2019 279	12/04/2020	-	19.000	19.000	19.000	-	19.000	0,00%
	Total MUNICIPIO DE VILLAGARZON								-	19.000	19.000	19.000	-	19.000	0,00%
273	MUNICIPIO DE VILLAMARIA	890801152	CARRERA 6 NUMERO 5-68	VILLAMARIA	COLOMBIA	5. NINGUNO	IMPUESTO ICA 2019 280	28/02/2020	-	51.000	51.000	51.000	-	51.000	0,00%
	Total MUNICIPIO DE VILLAMARIA								-	51.000	51.000	51.000	-	51.000	0,00%
274	MUNICIPIO DE VILLANUEVA - GUAJIRA	892115198	CARRERA 8 12A 47	VILLANUEVA	COLOMBIA	5. NINGUNO	IMPUESTO ICA 2019 282	31/03/2020	-	105.000	105.000	105.000	-	105.000	0,00%
	Total MUNICIPIO DE VILLANUEVA - GUAJIRA								-	105.000	105.000	105.000	-	105.000	0,00%
275	MUNICIPIO DE VILLANUEVA CASANARE	892099475	Calle 8 No 13 - 35 Barrio Fundadores, Villanueva – Casanare	VILLANUEVA	COLOMBIA	5. NINGUNO	IMPUESTO ICA 2019 281	30/04/2020	-	107.000	107.000	107.000	-	107.000	0,00%
	Total MUNICIPIO DE VILLANUEVA CASANARE								-	107.000	107.000	107.000	-	107.000	0,00%
276	MUNICIPIO DE VILLAPINZON	899999445	CARRERA 5 N° 4 - 33	VILLAPINZON	COLOMBIA	5. NINGUNO	IMPUESTO ICA 2019 283	31/05/2020	-	20.000	20.000	20.000	-	20.000	0,00%
	Total MUNICIPIO DE VILLAPINZON								-	20.000	20.000	20.000	-	20.000	0,00%
277	MUNICIPIO DE VILLAVICENCIO	892099324	CARRERA 40 NO. 35-57 BARRIO BARZAL ALTO	VILLAVICENCIO	COLOMBIA	5. NINGUNO	IMPUESTO ICA 2019 284	7/05/2020	-	58.163.000	58.163.000	58.163.000	-	58.163.000	0,01%
	Total MUNICIPIO DE VILLAVICENCIO								-	58.163.000	58.163.000	58.163.000	-	58.163.000	0,01%
278	MUNICIPIO DE VILLETA	899999312	CALLE 1 NO 7 56	VILLETA	COLOMBIA	5. NINGUNO	IMPUESTO ICA 2019 285	31/03/2020	-	79.000	79.000	79.000	-	79.000	0,00%
	Total MUNICIPIO DE VILLETA								-	79.000	79.000	79.000	-	79.000	0,00%
279	MUNICIPIO DE VISTAHERMOSA	892099173	Carrera 9A Calle 13 Esquina	VISTAHERMOSA	COLOMBIA	5. NINGUNO	IMPUESTO ICA 2019 286	30/03/2020	-	38.000	38.000	38.000	-	38.000	0,00%
	Total MUNICIPIO DE VISTAHERMOSA								-	38.000	38.000	38.000	-	38.000	0,00%
280	MUNICIPIO DE VITERBO	800090833	CARRERA 10 3 45	VITERBO	COLOMBIA	5. NINGUNO	IMPUESTO ICA 2019 287	3/04/2020	-	44.000	44.000	44.000	-	44.000	0,00%
	Total MUNICIPIO DE VITERBO								-	44.000	44.000	44.000	-	44.000	0,00%
281	MUNICIPIO DE YARUMAL	890980096	CARRERA 23 # 12 - 13	YARUMAL	COLOMBIA	5. NINGUNO	IMPUESTO ICA 2019 288	28/02/2020	-	104.000	104.000	104.000	-	104.000	0,00%
	Total MUNICIPIO DE YARUMAL								-	104.000	104.000	104.000	-	104.000	0,00%
282	MUNICIPIO DE YOLOMBO	890984030	CARRERAA 24 NRO 13 -466 BARRIO EL REPOSO	YOLOMBO	COLOMBIA	5. NINGUNO	IMPUESTO ICA 2019 289	31/03/2020	-	27.000	27.000	27.000	-	27.000	0,00%
	Total MUNICIPIO DE YOLOMBO								-	27.000	27.000	27.000	-	27.000	0,00%
283	MUNICIPIO DE YONDO	890984265	CARRERA. 55 NO. 46A-16 BARRIO COLONIA SUR	YONDO	COLOMBIA	5. NINGUNO	IMPUESTO ICA 2019 290	31/03/2020	-	99.000	99.000	99.000	-	99.000	0,00%
	Total MUNICIPIO DE YONDO								-	99.000	99.000	99.000	-	99.000	0,00%
284	MUNICIPIO DE YOPAL	891855017	Calle 11 11 35 P1 Casa 1	YOPAL	COLOMBIA	5. NINGUNO	IMPUESTO ICA 2019 291	31/03/2020	-	5.671.000	5.671.000	5.671.000	-	5.671.000	0,00%
	Total MUNICIPIO DE YOPAL								-	5.671.000	5.671.000	5.671.000	-	5.671.000	0,00%
285	MUNICIPIO DE YUMBO	890399025	Carrera 6 - Calle 10 Esquina	YUMBO	COLOMBIA	5. NINGUNO	IMPUESTO ICA 2019 292	30/04/2020	-	7.582.000	7.582.000	7.582.000	-	7.582.000	0,00%
	Total MUNICIPIO DE YUMBO								-	7.582.000	7.582.000	7.582.000	-	7.582.000	0,00%
286	MUNICIPIO DE ZIPAQUIRA (Subrogación Partners Telecom Colombia S.A.S.)	899999318	CALLE 1 CARRERA 6 VIA CATEDRAL DE SAL	ZIPAQUIRA	COLOMBIA	5. NINGUNO	IMPUESTO ICA 2019 293	31/05/2020	-	5.672.000	5.672.000	5.672.000	-	5.672.000	0,00%
	Total MUNICIPIO DE ZIPAQUIRA								-	5.672.000	5.672.000	5.672.000	-	5.672.000	0,00%
287	SUPERINTENDENCIA DE INDUSTRIA Y COMERCIO	800176089	Cra. 13 #27-00, Bogotá	BOGOTÁ D.C.	COLOMBIA	5. NINGUNO	16-466781	10/10/2019	-	12.611.478	12.611.478	12.692.837	93.735	12.692.837	0,00%
288	SUPERINTENDENCIA DE INDUSTRIA Y COMERCIO	800176089	Cra. 13 #27-00, Bogotá	BOGOTÁ D.C.	COLOMBIA	5. NINGUNO	17-71151	7/07/2020	-	86.952.180	86.952.180	86.952.180	-	86.952.180	0,01%
289	SUPERINTENDENCIA DE INDUSTRIA Y COMERCIO	800176089	Cra. 13 #27-00, Bogotá	BOGOTÁ D.C.	COLOMBIA	5. NINGUNO	17-392957	7/07/2020	-	103.514.500	103.514.500	103.514.500	-	103.514.500	0,01%
290	SUPERINTENDENCIA DE INDUSTRIA Y COMERCIO	800176089	Cra. 13 #27-00, Bogotá	BOGOTÁ D.C.	COLOMBIA	5. NINGUNO	16-190470	26/06/2020	-	62.108.700	62.108.700	62.108.700	-	62.108.700	0,01%
291	SUPERINTENDENCIA DE INDUSTRIA Y COMERCIO	800176089	Cra. 13 #27-00, Bogotá	BOGOTÁ D.C.	COLOMBIA	5. NINGUNO	17-38030	8/07/2020	-	103.514.500	103.514.500	103.514.500	-	103.514.500	0,01%
292	SUPERINTENDENCIA DE INDUSTRIA Y COMERCIO	800176089	Cra. 13 #27-00, Bogotá	BOGOTÁ D.C.	COLOMBIA	5. NINGUNO	16-199952	18/03/2020	-	78.671.020	78.671.020	78.671.020	-	78.671.020	0,01%
293	SUPERINTENDENCIA DE INDUSTRIA Y COMERCIO	800176089	Cra. 13 #27-00, Bogotá	BOGOTÁ D.C.	COLOMBIA	5. NINGUNO	16-451690	26/03/2020	-	103.514.500	103.514.500	103.514.500	-	103.514.500	0,01%
294	SUPERINTENDENCIA DE INDUSTRIA Y COMERCIO	800176089	Cra. 13 #27-00, Bogotá	BOGOTÁ D.C.	COLOMBIA	5. NINGUNO	16-178441	16/03/2020	-	91.092.760	91.092.760	91.092.760	-	91.092.760	0,01%
295															

305	SUPERINTENDENCIA DE INDUSTRIA Y COMERCIO		800176089	Cra. 13 #27-00, Bogotá	BOGOTÁ D.C.	COLOMBIA	5. NINGUNO		15-298291	-	-	-	153.411	-	0,00%	
Total SUPERINTENDENCIA DE INDUSTRIA Y COMERCIO										1.897.403.494	1.897.403.494	1.897.484.853	247.146	1.897.484.853	0,22%	
Total acreencias categoría B										21.092.479.737	21.092.479.737	21.343.770.820	3.065.388.146	21.343.770.820	2,48%	
Categoría de Acreencia C																
	1	2	3	4	5	6	7	8	9	10	11	12	13	14	15	
	Nombre o Razón Social	Nit o Cédula de Ciudadanía	Dirección de Notificación	Ciudad o Municipio	País	Tipo de Vínculo con el Deudor, Socio, Admon o Contratante?	No de la Obligación	Fecha de Vencimiento	Saldo de Capital por Pagar USD Informativo	Saldo de Capital por Pagar COP	Saldo Capital Vencido	Valor Capital Actualizado IPC DANE Vencido-	Intereses (Informativo)	Derechos de Voto	Participación Derechos de Voto (%)	
1	BANCO DAVIVIENDA SA	860034313	Cra 13 27 58	BOGOTÁ D.C.	COLOMBIA	5. NINGUNO	482869993592	28/01/2020	-	496.455.603	496.455.603	496.455.603	-	496.455.603	0,06%	
2	BANCO DAVIVIENDA SA	860034313	CL 134 BIS 19 75	BOGOTÁ D.C.	COLOMBIA	5. NINGUNO	7000457200294130	13/12/2019	-	5.000.000.000	5.000.000.000	5.000.000.000	79.744.189	5.000.000.000	0,58%	
3	BANCO DAVIVIENDA SA	860034313	CL 134 BIS 19 75	BOGOTÁ D.C.	COLOMBIA	5. NINGUNO	7000457200284590	28/12/2019	-	1.500.000.000	1.500.000.000	1.500.000.000	-	1.500.000.000	0,17%	
Total BANCO DAVIVIENDA SA										6.996.455.603	6.996.455.603	6.996.455.603	79.744.189	6.996.455.603	0,81%	
4	BANCO DE BOGOTÁ D.C. SA	860002964	Cl 36 7 47	BOGOTÁ D.C.	COLOMBIA	5. NINGUNO	356167504	10/12/2019	-	1.504.061.132	1.504.061.132	1.504.061.132	15.091.732	1.504.061.132	0,17%	
5	BANCO DE BOGOTÁ D.C. SA	860002964	Cl 36 7 47	BOGOTÁ D.C.	COLOMBIA	5. NINGUNO	4864120056603429	20/01/2020	-	12.800.054	12.800.054	12.800.054	-	12.800.054	0,00%	
6	BANCO DE BOGOTÁ D.C. SA	860002964	Cl 36 7 47	BOGOTÁ D.C.	COLOMBIA	5. NINGUNO	456393410	14/02/2020	-	333.164.436	333.164.436	333.164.436	2.446.297	333.164.436	0,04%	
Total BANCO DE BOGOTÁ D.C. SA										1.850.025.622	1.850.025.622	1.850.025.622	17.538.029	1.850.025.622	0,21%	
7	BANCO GNB SUDAMERIS	860050750	Cra 7 26 10	BOGOTÁ D.C.	COLOMBIA	5. NINGUNO	11066205	27/04/2020	-	800.000.000	800.000.000	800.000.000	11.587.977	800.000.000	0,09%	
Total BANCO GNB SUDAMERIS										800.000.000	800.000.000	800.000.000	11.587.977	800.000.000	0,09%	
8	IFC INTERNATIONAL FINANCE CORPORATION	980002550	2121 PENNSYLVANIA AVENUE, NW WASHINGTON, DC 20036, USA	WASHINGTON	ESTADOS UN	2. TENER O HABER TENIDO EN LOS ÚLTIMOS AÑOS ACCIONISTAS, SOCIOS O ASOCIADOS COMUNES	CTT-0582	11/08/2019	4.423	15.120.621	15.120.621	15.314.728	-	15.314.728	0,00%	
Total IFC INTERNATIONAL FINANCE CORPORATION										4.423	15.120.621	15.120.621	15.314.728	-	15.314.728	0,00%
9	MULTIBANCA COLPATRIA	860034594	Cra 7 24 89	BOGOTÁ D.C.	COLOMBIA	5. NINGUNO	206080028239	29/01/2020	-	2.612.595.000	2.612.595.000	2.612.595.000	26.498.680	2.612.595.000	0,30%	
Total MULTIBANCA COLPATRIA										2.612.595.000	2.612.595.000	2.612.595.000	26.498.680	2.612.595.000	0,30%	
10	PARTNERS TELECOM LATAM GmbH	CHE 285086175	Thunder Capital AG Gewerbestrasse 10 Cham, zug, 6330	Cham, zug	Suiza	4. EXISTENCIA DE UNA SITUACIÓN DE SUBORDINACIÓN O GRUPO EMPRESARIAL	A1-A2-B1-82-83	10/12/2019	87.388.609	298.736.213.325	298.736.213.325	298.736.213.325	-	298.736.213.325	34,67%	
11	PARTNERS TELECOM LATAM GmbH	CHE 285086175	Thunder Capital AG Gewerbestrasse 10 Cham, zug, 6330	Cham, zug	Suiza	4. EXISTENCIA DE UNA SITUACIÓN DE SUBORDINACIÓN O GRUPO EMPRESARIAL	(Tranche A-2 (B))	10/12/2019	50.000.000	170.924.000.000	170.924.000.000	170.924.000.000	-	170.924.000.000	19,83%	
12	PARTNERS TELECOM LATAM GmbH	CHE 285086175	Thunder Capital AG Gewerbestrasse 10 Cham, zug, 6330	Cham, zug	Suiza	4. EXISTENCIA DE UNA SITUACIÓN DE SUBORDINACIÓN O GRUPO EMPRESARIAL			-	-	-	-	59.125.760.020	-	0,00%	
Total PARTNERS TELECOM LATAM GmbH									137.388.609	469.660.213.325	469.660.213.325	469.660.213.325	59.125.760.020	469.660.213.325	54,50%	
TOTAL CATEGORÍA C									137.393.033	481.934.410.171	481.934.410.171	481.934.604.278	59.261.128.895	481.934.604.278	55,92%	
Categoría de Acreencia D																
	1	2	3	4	5	6	7	8	9	10	11	12	13	14	15	
	Nombre o Razón Social	Nit o Cédula de Ciudadanía	Dirección de Notificación	Ciudad o Municipio	País	Tipo de Vínculo con el Deudor, Socio, Admon o Contratante?	No de la Obligación	Fecha de Vencimiento	Saldo de Capital por Pagar USD	Saldo de Capital por Pagar COP	Saldo Capital Vencido	Valor Capital Actualizado IPC DANE Vencido-	Intereses Informativos	Derechos de Voto	Participación Derechos de Voto (%)	
1	PARTNERS TELECOM LATAM GmbH	CHE 285086175	Thunder Capital AG Gewerbestrasse 10 Cham, zug, 6330	Cham, zug	Suiza	4. EXISTENCIA DE UNA SITUACIÓN DE SUBORDINACIÓN O GRUPO EMPRESARIAL			-	-	0	0	0	0	0,00%	
Total PARTNERS TELECOM LATAM GmbH										-	-	0	0	0	1	0,00%
TOTAL Categoría D									-	-	0	0	0	1	0,00%	
Categoría de Acreencia E																
	1	2	3	4	5	6	7	8	9	10	11	12	13	14	15	
	Nombre o Razón Social	Nit o Cédula de Ciudadanía	Dirección de Notificación	Ciudad o Municipio	País	Tipo de Vínculo con el Deudor, Socio, Admon o Contratante?	No de la Obligación	Fecha de Vencimiento	Saldo de Capital por Pagar USD	Saldo de Capital por Pagar COP	Saldo Capital Vencido	Valor Capital Actualizado IPC DANE Vencido-	Intereses ( Informativo)	Derechos de Voto	Participación Derechos de Voto (%)	
1	360 UC SOLUTIONS SAS	900086713	CRA 11 No 71 - 40 OF 1002	BOGOTÁ D.C.	COLOMBIA	5. NINGUNO	PROVISION SERVICIOS 2019 294	10/12/2019	-	5.837.886	5.837.886	5.837.886	-	5.837.886	0,00%	
Total 360 UC SOLUTIONS SAS										5.837.886	5.837.886	5.837.886	-	5.837.886	0,00%	
2	A WORLD SERVICE SAS	900783805	CRA 15 No 75 - 90	BOGOTÁ D.C.	COLOMBIA	5. NINGUNO	PROVISION SERVICIOS 2019 295	10/12/2019	-	8.065.746	8.065.746	8.065.746	-	8.065.746	0,00%	
Total A WORLD SERVICE SAS										8.065.746	8.065.746	8.065.746	-	8.065.746	0,00%	
3	ADVANCED INTEGRATED	21500803015	CL CARSON CITY NEVADA 39701-4520	NEVADA	COLOMBIA	5. NINGUNO	PROVISION SERVICIOS 2018 763	10/12/2019	-	27.347.840	27.347.840	27.347.840	-	27.347.840	0,00%	
Total ADVANCED INTEGRATED										27.347.840	27.347.840	27.347.840	-	27.347.840	0,00%	
4	ADVANCED INTEGRATED PLATAFORM CORP	462307168	8333 Nw 53rd Street No 450	FLORIDA	ESTADOS UN	5. NINGUNO	PROVISION SERVICIOS 2019 297	10/12/2019	-	1.759	1.759	1.759	-	1.759	0,00%	
Total ADVANCED INTEGRATED PLATAFORM CORP										1.759	1.759	1.759	-	1.759	0,00%	
5	AEROREP SAS	900572972	CALLE 22 No 2 N 22	CALI	COLOMBIA	5. NINGUNO	PROVISION SERVICIOS 2019 298	10/12/2019	-	1.907.828	1.907.828	1.907.828	-	1.907.828	0,00%	
Total AEROREP SAS										1.907.828	1.907.828	1.907.828	-	1.907.828	0,00%	
6	AGAVAL S.A	890903995	CARRERA 438 23 -117	MEDELLIN	COLOMBIA	5. NINGUNO	AG73	27/01/2020	-	109.102	109.102	109.102	-	109.102	0,00%	
7	AGAVAL S.A	890903995	CARRERA 438 23 -117	MEDELLIN	COLOMBIA	5. NINGUNO	AG72	27/01/2020	-	543.130	543.130	543.130	-	543.130	0,00%	
8	AGAVAL S.A	890903995	CARRERA 438 23 -117	MEDELLIN	COLOMBIA	5. NINGUNO	7513	30/12/2019	-	416.075	416.075	416.075	-	416.075	0,00%	
9	AGAVAL S.A	890903995	CARRERA 438 23 -117	MEDELLIN	COLOMBIA	5. NINGUNO	FE967	12/12/2019	-	7.439.004	7.439.004	7.439.004	-	7.439.004	0,00%	
10	AGAVAL S.A	890903995	CARRERA 438 23 -117	MEDELLIN	COLOMBIA	5. NINGUNO	FE968	12/12/2019	-	892.681	892.681	892.681	-	892.681	0,00%	
Total AGAVAL S.A										9.399.992	9.399.992	9.399.992	-	9.399.992	0,00%	
6	AGT NETWORKS USA LLC	82086276	2311 COLONY WOODS DR	CALIFORNIA	ESTADOS UN	5. NINGUNO	INV-00000301	5/01/2020	19.265	65.857.017	65.857.017	65.857.017	-	65.857.017	0,01%	
7	AGT NETWORKS USA LLC	82086276	2311 COLONY WOODS DR	CALIFORNIA	ESTADOS UN	5. NINGUNO	INV-00000321	7/03/2020	46.238	158.062.995	158.062.995	158.062.995	-	158.062.995	0,02%	
Total AGT NETWORKS USA LLC									65.503	223.920.012	223.920.012	223.920.012	-	223.920.012	0,03%	
8	AGTN NETWORKS COLOMBIA SOCIEDAD POR ACCIONES SIMPLIFICADA	901109616	CL 98 18 71 OF 604	BOGOTÁ D.C.	COLOMBIA	5. NINGUNO	BT A 008	30/12/2019	67.638	209.677.800	209.677.800	209.677.800	-	209.677.800	0,02%	
Total AGTN NETWORKS COLOMBIA SOCIEDAD POR ACCIONES SIMPLIFICADA										67.638	209.677.800	209.677.800	209.677.800	-	209.677.800	0,02%
9	AIJA GROUP S.A.S	900782165	CALLE 169A No 45 A 96 TORRE 1 AP 604	BOGOTÁ D.C.	COLOMBIA	5. NINGUNO	PROVISION SERVICIOS 2019 302	10/12/2019	-	4.005.162	4.005.162	4.005.162	-	4.005.162	0,00%	
Total AIJA GROUP S.A.S										4.005.162	4.005.162	4.005.162	-	4.005.162	0,00%	
10	ALMACEN GENERAL DE DEPOSITOS S.A ALPOULAR	860020382	CL 17 No 7-35	MEDELLIN	COLOMBIA	5. NINGUNO	LG12189	13/04/2020	-	999.324	999.324	999.324	-	999.324	0,00%	
Total ALMACEN GENERAL DE DEPOSITOS S.A ALPOULAR										999.324	999.324	999.324	-	999.324	0,00%	
11	ALMACENES GENERALES DE DEPOSITO ALMAGARIO SA	899999049	CL 134 BIS 19 75	BOGOTÁ D.C.	COLOMBIA	5. NINGUNO	1000 80553X	3/03/2020	-	297.690	297.690	297.690	-	297.690	0,00%	
12	ALMACENES GENERALES DE DEPOSITO ALMAGARIO SA	899999049	CL 134 BIS 19 75	BOGOTÁ D.C.	COLOMBIA	5. NINGUNO	100078990	22/01/2020	-	407.646	407.646	407.646	-	407.646	0,00%	
13	ALMACENES GENERALES DE DEPOSITO ALMAGARIO SA	899999049	CL 134 BIS 19 75	BOGOTÁ D.C.	COLOMBIA	5. NINGUNO	2001 41424X	3/03/2020	-	27.827.365	27.827.365	27.827.365	-	27.827.365	0,00%	
14	ALMACENES GENERALES DE DEPOSITO ALMAGARIO SA	899999049	CL 134 BIS 19 75	BOGOTÁ D.C.	COLOMBIA	5. NINGUNO	2001 41425X	4/03/2020	-	12.061.572	12.061.572	12.061.572	-	12.061.572	0,00%	
15	ALMACENES GENERALES DE DEPOSITO ALMAGARIO SA	899999049	CL 134 BIS 19 75	BOGOTÁ D.C.	COLOMBIA	5. NINGUNO	200141044	22/01/2020	-	26.613.939	26.613.939	26.613.939	-	26.613.939	0,00%	
16	ALMACENES GENERALES DE DEPOSITO ALMAGARIO SA	899999049	CL 134 BIS 19 75	BOGOTÁ D.C.	COLOMBIA	5. NINGUNO	3005 11431X	4/03/2020	-	342.731	342.731	342.731	-	342.731	0,00%	
17	ALMACENES GENERALES DE DEPOSITO ALMAGARIO SA	899999049	CL 134 BIS 19 75	BOGOTÁ D.C.	COLOMBIA	5. NINGUNO	300510349	22/01/2020	-							

26	ALMACENES GENERALES DE DEPOSITO ALMAGARIO SA	899999049	CL 134 BIS 19 75	BOGOTÁ D.C.	COLOMBIA	5. NINGUNO	2001.41478	11/03/2020	-	7.046.727	7.046.727	7.046.727	-	7.046.727	0.00%
27	ALMACENES GENERALES DE DEPOSITO ALMAGARIO SA	899999049	CL 134 BIS 19 75	BOGOTÁ D.C.	COLOMBIA	5. NINGUNO	200141314	21/04/2020	-	8.140.751	8.140.751	8.140.751	-	8.140.751	0.00%
28	ALMACENES GENERALES DE DEPOSITO ALMAGARIO SA	899999049	CL 134 BIS 19 75	BOGOTÁ D.C.	COLOMBIA	5. NINGUNO	200141315	21/04/2020	-	314.138	314.138	314.138	-	314.138	0.00%
29	ALMACENES GENERALES DE DEPOSITO ALMAGARIO SA	899999049	CL 134 BIS 19 75	BOGOTÁ D.C.	COLOMBIA	5. NINGUNO	3005.11433	11/03/2020	-	202.421	202.421	202.421	-	202.421	0.00%
30	ALMACENES GENERALES DE DEPOSITO ALMAGARIO SA	899999049	CL 134 BIS 19 75	BOGOTÁ D.C.	COLOMBIA	5. NINGUNO	4001.19236	11/03/2020	-	356.722	356.722	356.722	-	356.722	0.00%
31	ALMACENES GENERALES DE DEPOSITO ALMAGARIO SA	899999049	CL 134 BIS 19 75	BOGOTÁ D.C.	COLOMBIA	5. NINGUNO	4001.18565	21/04/2020	-	118.907	118.907	118.907	-	118.907	0.00%
32	ALMACENES GENERALES DE DEPOSITO ALMAGARIO SA	899999049	CL 134 BIS 19 75	BOGOTÁ D.C.	COLOMBIA	5. NINGUNO	6001.6564	11/03/2020	-	307.955	307.955	307.955	-	307.955	0.00%
33	ALMACENES GENERALES DE DEPOSITO ALMAGARIO SA	899999049	CL 134 BIS 19 75	BOGOTÁ D.C.	COLOMBIA	5. NINGUNO	8001.51187	11/03/2020	-	254.836	254.836	254.836	-	254.836	0.00%
34	ALMACENES GENERALES DE DEPOSITO ALMAGARIO SA	899999049	CL 134 BIS 19 75	BOGOTÁ D.C.	COLOMBIA	5. NINGUNO	800145850	21/04/2020	-	84.945	84.945	84.945	-	84.945	0.00%
35	ALMACENES GENERALES DE DEPOSITO ALMAGARIO SA	899999049	CL 134 BIS 19 75	BOGOTÁ D.C.	COLOMBIA	5. NINGUNO	1000.80676	11/03/2020	-	227.814	227.814	227.814	-	227.814	0.00%
36	ALMACENES GENERALES DE DEPOSITO ALMAGARIO SA	899999049	CL 134 BIS 19 75	BOGOTÁ D.C.	COLOMBIA	5. NINGUNO	300510424	10/12/2019	-	152.819	152.819	152.819	-	152.819	0.00%
37	ALMACENES GENERALES DE DEPOSITO ALMAGARIO SA	899999049	CL 134 BIS 19 75	BOGOTÁ D.C.	COLOMBIA	5. NINGUNO	100079982	10/12/2019	-	83.642	83.642	83.642	-	83.642	0.00%
Total ALMACENES GENERALES DE DEPOSITO ALMAGARIO SA										111.723.047	111.723.047	111.723.047	-	111.723.047	0.01%
38	ALMACENES GENERALES DE DEPOSITO ALMAVIVA S.A.	860002153	CRA 13 A NO 34 - 72 PISO 11	BOGOTÁ D.C.	COLOMBIA	5. NINGUNO	8TA3841	20/11/2019	-	1.018.836	1.020.986	1.020.986	-	1.020.986	0.00%
39	ALMACENES GENERALES DE DEPOSITO ALMAVIVA S.A.	860002153	CRA 13 A NO 34 - 72 PISO 11	BOGOTÁ D.C.	COLOMBIA	5. NINGUNO	8TA3842	20/11/2019	-	24.772.942	24.772.942	24.825.228	-	24.825.228	0.00%
40	ALMACENES GENERALES DE DEPOSITO ALMAVIVA S.A.	860002153	CRA 13 A NO 34 - 72 PISO 11	BOGOTÁ D.C.	COLOMBIA	5. NINGUNO	8TA6610	8/12/2019	-	3.737.434	3.737.434	3.738.222	-	3.738.222	0.00%
41	ALMACENES GENERALES DE DEPOSITO ALMAVIVA S.A.	860002153	CRA 13 A NO 34 - 72 PISO 11	BOGOTÁ D.C.	COLOMBIA	5. NINGUNO	8TA5224	22/12/2019	-	404.839	404.839	404.839	-	404.839	0.00%
42	ALMACENES GENERALES DE DEPOSITO ALMAVIVA S.A.	860002153	CRA 13 A NO 34 - 72 PISO 11	BOGOTÁ D.C.	COLOMBIA	5. NINGUNO	8TA5225	22/12/2019	-	24.288.294	24.288.294	24.288.294	-	24.288.294	0.00%
43	ALMACENES GENERALES DE DEPOSITO ALMAVIVA S.A.	860002153	CRA 13 A NO 34 - 72 PISO 11	BOGOTÁ D.C.	COLOMBIA	5. NINGUNO	8TA6431	21/01/2020	-	24.232.220	24.232.220	24.232.220	-	24.232.220	0.00%
44	ALMACENES GENERALES DE DEPOSITO ALMAVIVA S.A.	860002153	CRA 13 A NO 34 - 72 PISO 11	BOGOTÁ D.C.	COLOMBIA	5. NINGUNO	8TA6432	21/01/2020	-	180.566	180.566	180.566	-	180.566	0.00%
Total ALMACENES GENERALES DE DEPOSITO ALMAVIVA S.A.										78.635.131	78.635.131	78.690.355	-	78.690.355	0.01%
45	ANDEAN TOWER PARTNERS COLOMBIA SAS	900868635	CALLE 120A 7-62 OF. 204	BOGOTÁ D.C.	COLOMBIA	5. NINGUNO	1574	22/01/2020	-	633.577.607	633.577.607	633.577.607	-	633.577.607	0.07%
46	ANDEAN TOWER PARTNERS COLOMBIA SAS	900868635	CALLE 120A 7-62 OF. 204	BOGOTÁ D.C.	COLOMBIA	5. NINGUNO	1575	22/01/2020	-	53.531.923	53.531.923	53.531.923	-	53.531.923	0.01%
47	ANDEAN TOWER PARTNERS COLOMBIA SAS	900868635	CALLE 120A 7-62 OF. 204	BOGOTÁ D.C.	COLOMBIA	5. NINGUNO	1603	15/02/2020	-	73.606.687	73.606.687	73.606.687	-	73.606.687	0.01%
48	ANDEAN TOWER PARTNERS COLOMBIA SAS	900868635	CALLE 120A 7-62 OF. 204	BOGOTÁ D.C.	COLOMBIA	5. NINGUNO	1366	20/09/2019	-	169.478.541	169.478.541	170.931.886	-	170.931.886	0.02%
49	ANDEAN TOWER PARTNERS COLOMBIA SAS	900868635	CALLE 120A 7-62 OF. 204	BOGOTÁ D.C.	COLOMBIA	5. NINGUNO	1367	20/09/2019	-	594.904.866	594.904.866	600.006.407	-	600.006.407	0.07%
50	ANDEAN TOWER PARTNERS COLOMBIA SAS	900868635	CALLE 120A 7-62 OF. 204	BOGOTÁ D.C.	COLOMBIA	5. NINGUNO	1368	26/09/2019	-	52.561.795	52.561.795	52.979.013	-	52.979.013	0.01%
51	ANDEAN TOWER PARTNERS COLOMBIA SAS	900868635	CALLE 120A 7-62 OF. 204	BOGOTÁ D.C.	COLOMBIA	5. NINGUNO	1369	20/09/2019	-	71.041.708	71.041.708	71.650.918	-	71.650.918	0.01%
52	ANDEAN TOWER PARTNERS COLOMBIA SAS	900868635	CALLE 120A 7-62 OF. 204	BOGOTÁ D.C.	COLOMBIA	5. NINGUNO	1370	21/11/2019	-	20.659.390	20.659.390	20.836.532	-	20.836.532	0.00%
53	ANDEAN TOWER PARTNERS COLOMBIA SAS	900868635	CALLE 120A 7-62 OF. 204	BOGOTÁ D.C.	COLOMBIA	5. NINGUNO	1431	18/10/2019	-	642.312.058	642.312.058	645.910.787	-	645.910.787	0.07%
54	ANDEAN TOWER PARTNERS COLOMBIA SAS	900868635	CALLE 120A 7-62 OF. 204	BOGOTÁ D.C.	COLOMBIA	5. NINGUNO	1432	18/10/2019	-	61.662.156	62.007.635	62.007.635	-	62.007.635	0.01%
55	ANDEAN TOWER PARTNERS COLOMBIA SAS	900868635	CALLE 120A 7-62 OF. 204	BOGOTÁ D.C.	COLOMBIA	5. NINGUNO	1433	18/10/2019	-	20.659.390	20.659.390	20.775.140	-	20.775.140	0.00%
56	ANDEAN TOWER PARTNERS COLOMBIA SAS	900868635	CALLE 120A 7-62 OF. 204	BOGOTÁ D.C.	COLOMBIA	5. NINGUNO	1434	18/10/2019	-	71.202.930	71.202.930	71.601.864	-	71.601.864	0.01%
57	ANDEAN TOWER PARTNERS COLOMBIA SAS	900868635	CALLE 120A 7-62 OF. 204	BOGOTÁ D.C.	COLOMBIA	5. NINGUNO	1435	18/10/2019	-	180.914.040	180.914.040	181.927.660	-	181.927.660	0.02%
58	ANDEAN TOWER PARTNERS COLOMBIA SAS	900868635	CALLE 120A 7-62 OF. 204	BOGOTÁ D.C.	COLOMBIA	5. NINGUNO	1436	18/10/2019	-	110.880.000	110.880.000	111.501.235	-	111.501.235	0.01%
59	ANDEAN TOWER PARTNERS COLOMBIA SAS	900868635	CALLE 120A 7-62 OF. 204	BOGOTÁ D.C.	COLOMBIA	5. NINGUNO	1480	21/11/2019	-	182.407.840	182.407.840	182.778.557	-	182.778.557	0.02%
60	ANDEAN TOWER PARTNERS COLOMBIA SAS	900868635	CALLE 120A 7-62 OF. 204	BOGOTÁ D.C.	COLOMBIA	5. NINGUNO	1481	21/11/2019	-	626.741.428	627.998.009	627.998.009	-	627.998.009	0.07%
61	ANDEAN TOWER PARTNERS COLOMBIA SAS	900868635	CALLE 120A 7-62 OF. 204	BOGOTÁ D.C.	COLOMBIA	5. NINGUNO	1482	21/11/2019	-	20.659.390	20.659.390	20.700.811	-	20.700.811	0.00%
62	ANDEAN TOWER PARTNERS COLOMBIA SAS	900868635	CALLE 120A 7-62 OF. 204	BOGOTÁ D.C.	COLOMBIA	5. NINGUNO	1483	21/11/2019	-	53.160.661	53.160.661	53.267.245	-	53.267.245	0.01%
63	ANDEAN TOWER PARTNERS COLOMBIA SAS	900868635	CALLE 120A 7-62 OF. 204	BOGOTÁ D.C.	COLOMBIA	5. NINGUNO	1484	21/11/2019	-	71.432.987	71.432.987	71.561.117	-	71.561.117	0.01%
64	ANDEAN TOWER PARTNERS COLOMBIA SAS	900868635	CALLE 120A 7-62 OF. 204	BOGOTÁ D.C.	COLOMBIA	5. NINGUNO	1513	18/12/2019	-	627.957.196	627.957.196	627.957.196	-	627.957.196	0.07%
65	ANDEAN TOWER PARTNERS COLOMBIA SAS	900868635	CALLE 120A 7-62 OF. 204	BOGOTÁ D.C.	COLOMBIA	5. NINGUNO	1514	18/12/2019	-	53.251.743	53.251.743	53.251.743	-	53.251.743	0.01%
66	ANDEAN TOWER PARTNERS COLOMBIA SAS	900868635	CALLE 120A 7-62 OF. 204	BOGOTÁ D.C.	COLOMBIA	5. NINGUNO	1515	18/12/2019	-	20.659.390	20.659.390	20.659.390	-	20.659.390	0.00%
67	ANDEAN TOWER PARTNERS COLOMBIA SAS	900868635	CALLE 120A 7-62 OF. 204	BOGOTÁ D.C.	COLOMBIA	5. NINGUNO	1516	18/12/2019	-	71.432.987	71.432.987	71.432.987	-	71.432.987	0.01%
68	ANDEAN TOWER PARTNERS COLOMBIA SAS	900868635	CALLE 120A 7-62 OF. 204	BOGOTÁ D.C.	COLOMBIA	5. NINGUNO	1525	20/12/2019	-	170.691.593	170.691.593	170.691.593	-	170.691.593	0.02%
69	ANDEAN TOWER PARTNERS COLOMBIA SAS	900868635	CALLE 120A 7-62 OF. 204	BOGOTÁ D.C.	COLOMBIA	5. NINGUNO	1572	22/01/2020	-	210.143.782	210.143.782	210.143.782	-	210.143.782	0.02%
70	ANDEAN TOWER PARTNERS COLOMBIA SAS	900868635	CALLE 120A 7-62 OF. 204	BOGOTÁ D.C.	COLOMBIA	5. NINGUNO	1723	22/01/2020	-	17.283.593	17.283.593	17.283.593	-	17.283.593	0.00%
71	ANDEAN TOWER PARTNERS COLOMBIA SAS	900868635	CALLE 120A 7-62 OF. 204	BOGOTÁ D.C.	COLOMBIA	5. NINGUNO	1573	22/01/2020	-	243.944.369	243.944.369	243.944.369	-	243.944.369	0.03%
72	ANDEAN TOWER PARTNERS COLOMBIA SAS	900868635	CALLE 120A 7-62 OF. 204	BOGOTÁ D.C.	COLOMBIA	5. NINGUNO	1576	22/01/2020	-	20.659.390	20.659.390	20.659.390	-	20.659.390	0.00%
73	ANDEAN TOWER PARTNERS COLOMBIA SAS	900868635	CALLE 120A 7-62 OF. 204	BOGOTÁ D.C.	COLOMBIA	5. NINGUNO	1577	22/01/2020	-	78.981.039	78.981.039	78.981.039	-	78.981.039	0.01%
74	ANDEAN TOWER PARTNERS COLOMBIA SAS	900868635	CALLE 120A 7-62 OF. 204	BOGOTÁ D.C.	COLOMBIA	5. NINGUNO	1601	15/02/2020	-	19.113.682	19.113.682	19.113.682	-	19.113.682	0.00%
75	ANDEAN TOWER PARTNERS COLOMBIA SAS	900868635	CALLE 120A 7-62 OF. 204	BOGOTÁ D.C.	COLOMBIA	5. NINGUNO	1615	21/02/2020	-	1.111.022.852	1.111.022.852	1.111.022.852	-	1.111.022.852	0.13%
76	ANDEAN TOWER PARTNERS COLOMBIA SAS	900868635	CALLE 120A 7-62 OF. 204	BOGOTÁ D.C.	COLOMBIA	5. NINGUNO	1616	21/02/2020	-	20.659.390	20.659.390	20.659.390	-	20.659.390	0.00%
77	ANDEAN TOWER PARTNERS COLOMBIA SAS	900868635	CALLE 120A 7-62 OF. 204	BOGOTÁ D.C.	COLOMBIA	5. NINGUNO	1613	14/03/2020	-	46.690.875	46.690.875	46.690.875	-	46.690.875	0.01%
78	ANDEAN TOWER PARTNERS COLOMBIA SAS	900868635	CALLE 120A 7-62 OF. 204	BOGOTÁ D.C.	COLOMBIA	5. NINGUNO	1634	29/02/2020	-	61.549.175	61.549.175	61.549.175	-	61.549.175	0.01%
79	ANDEAN TOWER PARTNERS COLOMBIA SAS	900868635	CALLE 120A 7-62 OF. 204	BOGOTÁ D.C.	COLOMBIA	5. NINGUNO	1636	17/03/2020	-	36.587.413	36.587.413	36.587.413	-	36.587.413	0.00%
80	ANDEAN TOWER PARTNERS COLOMBIA SAS	900868635	CALLE 120A 7-62 OF. 204	BOGOTÁ D.C.	COLOMBIA	5. NINGUNO	1645	20/03/2020	-	2.718.814	2.718.814	2.718.814	-	2.718.814	0.00%
81	ANDEAN TOWER PARTNERS COLOMBIA SAS	900868635	CALLE 120A 7-62 OF. 204	BOGOTÁ D.C.	COLOMBIA	5. NINGUNO	1646	20/03/2020	-	2.718.814	2.718.814	2.718.814	-	2.718.814	0.00%
82	ANDEAN TOWER PARTNERS COLOMBIA SAS	900868635	CALLE 120A 7-62 OF. 204	BOGOTÁ D.C.	COLOMBIA	5. NINGUNO	1647	24/03/2020	-	1.011.854.466	1.011.854.466	1.011.854.466	-	1.011.854.466	0.12%
83	ANDEAN TOWER PARTNERS COLOMBIA SAS	900868635	CALLE 120A 7-62 OF. 204	BOGOTÁ D.C.	COLOMBIA	5. NINGUNO	1648	24/03/2020	-	20.659.390	20.659.390	20.659.390	-	20.659.390	0.00%
84	ANDEAN TOWER PARTNERS COLOMBIA SAS	900868635	CALLE 120A 7-62 OF. 204	BOGOTÁ D.C.	COLOMBIA	5. NINGUNO	1679	16/04/2020	-	318.055.266	318.055.266	318.055.266	-	318.055.266	0.04%
85	ANDEAN TOWER PARTNERS COLOMBIA SAS	900868635	CALLE 120A 7-62 OF. 204	BOGOTÁ D.C.	COLOMBIA	5. NINGUNO	1699	17/03/2020	-	5.962.306	5.962.306	5.962.306	-	5.962.306	0.00%
86	ANDEAN TOWER PARTN														

109	ATC SITIOS DE COLOMBIA S.A.S	900377163	CRA 7 NO 99 - 53 TORRE 2 PISO 15	BOGOTÁ D.C.	COLOMBIA	S. NINGUNO		51059	20/10/2019	-	91.554.066	91.554.066	92.047.614	-	92.047.614	0.01%	
110	ATC SITIOS DE COLOMBIA S.A.S	900377163	CRA 7 NO 99 - 53 TORRE 2 PISO 15	BOGOTÁ D.C.	COLOMBIA	S. NINGUNO		51060	20/10/2019	-	28.702.630	28.702.630	28.857.360	-	28.857.360	0.00%	
111	ATC SITIOS DE COLOMBIA S.A.S	900377163	CRA 7 NO 99 - 53 TORRE 2 PISO 15	BOGOTÁ D.C.	COLOMBIA	S. NINGUNO		51327	19/01/2020	-	13.485.266	13.485.266	13.485.266	-	13.485.266	0.00%	
112	ATC SITIOS DE COLOMBIA S.A.S	900377163	CRA 7 NO 99 - 53 TORRE 2 PISO 15	BOGOTÁ D.C.	COLOMBIA	S. NINGUNO		51141	19/11/2019	-	1.356.012.891	1.356.012.891	1.359.018.118	-	1.359.018.118	0.16%	
113	ATC SITIOS DE COLOMBIA S.A.S	900377163	CRA 7 NO 99 - 53 TORRE 2 PISO 15	BOGOTÁ D.C.	COLOMBIA	S. NINGUNO		51142	19/11/2019	-	105.407.895	105.407.895	105.641.502	-	105.641.502	0.01%	
114	ATC SITIOS DE COLOMBIA S.A.S	900377163	CRA 7 NO 99 - 53 TORRE 2 PISO 15	BOGOTÁ D.C.	COLOMBIA	S. NINGUNO		51143	19/11/2019	-	28.702.630	28.702.630	28.766.241	-	28.766.241	0.00%	
115	ATC SITIOS DE COLOMBIA S.A.S	900377163	CRA 7 NO 99 - 53 TORRE 2 PISO 15	BOGOTÁ D.C.	COLOMBIA	S. NINGUNO		51147	19/11/2019	-	8.333.584	8.333.584	8.352.053	-	8.352.053	0.00%	
116	ATC SITIOS DE COLOMBIA S.A.S	900377163	CRA 7 NO 99 - 53 TORRE 2 PISO 15	BOGOTÁ D.C.	COLOMBIA	S. NINGUNO		51246	18/12/2019	-	8.333.584	8.333.584	8.333.584	-	8.333.584	0.00%	
117	ATC SITIOS DE COLOMBIA S.A.S	900377163	CRA 7 NO 99 - 53 TORRE 2 PISO 15	BOGOTÁ D.C.	COLOMBIA	S. NINGUNO		51247	18/12/2019	-	28.702.630	28.702.630	28.702.630	-	28.702.630	0.00%	
118	ATC SITIOS DE COLOMBIA S.A.S	900377163	CRA 7 NO 99 - 53 TORRE 2 PISO 15	BOGOTÁ D.C.	COLOMBIA	S. NINGUNO		51248	18/12/2019	-	150.455.779	150.455.779	150.455.779	-	150.455.779	0.02%	
119	ATC SITIOS DE COLOMBIA S.A.S	900377163	CRA 7 NO 99 - 53 TORRE 2 PISO 15	BOGOTÁ D.C.	COLOMBIA	S. NINGUNO		51249	18/12/2019	-	1.355.635.575	1.355.635.575	1.355.635.575	-	1.355.635.575	0.16%	
120	ATC SITIOS DE COLOMBIA S.A.S	900377163	CRA 7 NO 99 - 53 TORRE 2 PISO 15	BOGOTÁ D.C.	COLOMBIA	S. NINGUNO		51331	20/01/2020	-	1.362.154.451	1.362.154.451	1.362.154.451	-	1.362.154.451	0.16%	
121	ATC SITIOS DE COLOMBIA S.A.S	900377163	CRA 7 NO 99 - 53 TORRE 2 PISO 15	BOGOTÁ D.C.	COLOMBIA	S. NINGUNO		51332	20/01/2020	-	28.702.630	28.702.630	28.702.630	-	28.702.630	0.00%	
122	ATC SITIOS DE COLOMBIA S.A.S	900377163	CRA 7 NO 99 - 53 TORRE 2 PISO 15	BOGOTÁ D.C.	COLOMBIA	S. NINGUNO		51333	20/01/2020	-	134.308.268	134.308.268	134.308.268	-	134.308.268	0.02%	
123	ATC SITIOS DE COLOMBIA S.A.S	900377163	CRA 7 NO 99 - 53 TORRE 2 PISO 15	BOGOTÁ D.C.	COLOMBIA	S. NINGUNO		51409	12/02/2020	-	9.091.184	9.091.184	9.091.184	-	9.091.184	0.00%	
124	ATC SITIOS DE COLOMBIA S.A.S	900377163	CRA 7 NO 99 - 53 TORRE 2 PISO 15	BOGOTÁ D.C.	COLOMBIA	S. NINGUNO		51411	13/02/2020	-	11.899.406	11.899.406	11.899.406	-	11.899.406	0.00%	
125	ATC SITIOS DE COLOMBIA S.A.S	900377163	CRA 7 NO 99 - 53 TORRE 2 PISO 15	BOGOTÁ D.C.	COLOMBIA	S. NINGUNO		51412	13/02/2020	-	100.659.940	100.659.940	100.659.940	-	100.659.940	0.01%	
126	ATC SITIOS DE COLOMBIA S.A.S	900377163	CRA 7 NO 99 - 53 TORRE 2 PISO 15	BOGOTÁ D.C.	COLOMBIA	S. NINGUNO		51413	13/02/2020	-	44.523.109	44.523.109	44.523.109	-	44.523.109	0.01%	
127	ATC SITIOS DE COLOMBIA S.A.S	900377163	CRA 7 NO 99 - 53 TORRE 2 PISO 15	BOGOTÁ D.C.	COLOMBIA	S. NINGUNO		51449	18/02/2020	-	28.702.630	28.702.630	28.702.630	-	28.702.630	0.00%	
128	ATC SITIOS DE COLOMBIA S.A.S	900377163	CRA 7 NO 99 - 53 TORRE 2 PISO 15	BOGOTÁ D.C.	COLOMBIA	S. NINGUNO		51450	18/02/2020	-	1.357.808.533	1.357.808.533	1.357.808.533	-	1.357.808.533	0.16%	
129	ATC SITIOS DE COLOMBIA S.A.S	900377163	CRA 7 NO 99 - 53 TORRE 2 PISO 15	BOGOTÁ D.C.	COLOMBIA	S. NINGUNO		51451	18/02/2020	-	128.344.699	128.344.699	128.344.699	-	128.344.699	0.01%	
130	ATC SITIOS DE COLOMBIA S.A.S	900377163	CRA 7 NO 99 - 53 TORRE 2 PISO 15	BOGOTÁ D.C.	COLOMBIA	S. NINGUNO		5801	22/07/2019	-	129.774	129.774	131.717	-	131.717	0.00%	
131	ATC SITIOS DE COLOMBIA S.A.S	900377163	CRA 7 NO 99 - 53 TORRE 2 PISO 15	BOGOTÁ D.C.	COLOMBIA	S. NINGUNO		5971	16/09/2019	-	1.356.054.815	1.356.054.815	1.368.260.347	-	1.368.260.347	0.16%	
132	ATC SITIOS DE COLOMBIA S.A.S	900377163	CRA 7 NO 99 - 53 TORRE 2 PISO 15	BOGOTÁ D.C.	COLOMBIA	S. NINGUNO		5972	16/09/2019	-	97.242.394	97.242.394	98.117.650	-	98.117.650	0.01%	
133	ATC SITIOS DE COLOMBIA S.A.S	900377163	CRA 7 NO 99 - 53 TORRE 2 PISO 15	BOGOTÁ D.C.	COLOMBIA	S. NINGUNO		5973	16/09/2019	-	28.702.630	28.702.630	28.960.976	-	28.960.976	0.00%	
134	ATC SITIOS DE COLOMBIA S.A.S	900377163	CRA 7 NO 99 - 53 TORRE 2 PISO 15	BOGOTÁ D.C.	COLOMBIA	S. NINGUNO		5976	16/09/2019	-	14.455	14.455	14.585	-	14.585	0.00%	
135	ATC SITIOS DE COLOMBIA S.A.S	900377163	CRA 7 NO 99 - 53 TORRE 2 PISO 15	BOGOTÁ D.C.	COLOMBIA	S. NINGUNO		55071	15/03/2020	-	1.681.902	1.681.902	1.681.902	-	1.681.902	0.00%	
136	ATC SITIOS DE COLOMBIA S.A.S	900377163	CRA 7 NO 99 - 53 TORRE 2 PISO 15	BOGOTÁ D.C.	COLOMBIA	S. NINGUNO		55069	15/03/2020	-	8.081.967	8.081.967	8.081.967	-	8.081.967	0.00%	
137	ATC SITIOS DE COLOMBIA S.A.S	900377163	CRA 7 NO 99 - 53 TORRE 2 PISO 15	BOGOTÁ D.C.	COLOMBIA	S. NINGUNO		55060	15/03/2020	-	108.060.915	108.060.915	108.060.915	-	108.060.915	0.01%	
138	ATC SITIOS DE COLOMBIA S.A.S	900377163	CRA 7 NO 99 - 53 TORRE 2 PISO 15	BOGOTÁ D.C.	COLOMBIA	S. NINGUNO		55059	15/03/2020	-	379.734.794	379.734.794	379.734.794	-	379.734.794	0.04%	
139	ATC SITIOS DE COLOMBIA S.A.S	900377163	CRA 7 NO 99 - 53 TORRE 2 PISO 15	BOGOTÁ D.C.	COLOMBIA	S. NINGUNO		55080	15/03/2020	-	2.546.550	2.546.550	2.546.550	-	2.546.550	0.00%	
140	ATC SITIOS DE COLOMBIA S.A.S	900377163	CRA 7 NO 99 - 53 TORRE 2 PISO 15	BOGOTÁ D.C.	COLOMBIA	S. NINGUNO		55064	15/03/2020	-	17.025.303	17.025.303	17.025.303	-	17.025.303	0.00%	
141	ATC SITIOS DE COLOMBIA S.A.S	900377163	CRA 7 NO 99 - 53 TORRE 2 PISO 15	BOGOTÁ D.C.	COLOMBIA	S. NINGUNO		55063	15/03/2020	-	31.962.424	31.962.424	31.962.424	-	31.962.424	0.00%	
142	ATC SITIOS DE COLOMBIA S.A.S	900377163	CRA 7 NO 99 - 53 TORRE 2 PISO 15	BOGOTÁ D.C.	COLOMBIA	S. NINGUNO		55078	15/03/2020	-	12.651.638	12.651.638	12.651.638	-	12.651.638	0.00%	
143	ATC SITIOS DE COLOMBIA S.A.S	900377163	CRA 7 NO 99 - 53 TORRE 2 PISO 15	BOGOTÁ D.C.	COLOMBIA	S. NINGUNO		55076	15/03/2020	-	3.333.167	3.333.167	3.333.167	-	3.333.167	0.00%	
144	ATC SITIOS DE COLOMBIA S.A.S	900377163	CRA 7 NO 99 - 53 TORRE 2 PISO 15	BOGOTÁ D.C.	COLOMBIA	S. NINGUNO		55074	15/03/2020	-	17.501.082	17.501.082	17.501.082	-	17.501.082	0.00%	
145	ATC SITIOS DE COLOMBIA S.A.S	900377163	CRA 7 NO 99 - 53 TORRE 2 PISO 15	BOGOTÁ D.C.	COLOMBIA	S. NINGUNO		55172	20/04/2020	-	3.333.167	3.333.167	3.333.167	-	3.333.167	0.00%	
146	ATC SITIOS DE COLOMBIA S.A.S	900377163	CRA 7 NO 99 - 53 TORRE 2 PISO 15	BOGOTÁ D.C.	COLOMBIA	S. NINGUNO		55171	20/04/2020	-	18.257.197	18.257.197	18.257.197	-	18.257.197	0.00%	
147	ATC SITIOS DE COLOMBIA S.A.S	900377163	CRA 7 NO 99 - 53 TORRE 2 PISO 15	BOGOTÁ D.C.	COLOMBIA	S. NINGUNO		55170	20/04/2020	-	12.941.856	12.941.856	12.941.856	-	12.941.856	0.00%	
Total ATC SITIOS DE COLOMBIA S.A.S											9.836.832.225	9.836.832.225	9.861.452.815	-	9.861.452.815	1.14%	
148	ATESER S.A.S.	900514288	CRA 7 No 21 - 69	BOGOTÁ D.C.	COLOMBIA	S. NINGUNO			PROVISION SERVICIOS 2019 321	10/12/2019	-	191.669	191.669	191.669	-	191.669	0.00%
Total ATESER S.A.S.											191.669	191.669	191.669	-	191.669	0.00%	
149	ATL COMUNICACIONES SAS	901080899	CRA 15 No 112-03 LC 2 int 8	BOGOTÁ D.C.	COLOMBIA	S. NINGUNO			PROVISION SERVICIOS 2019 322	10/12/2019	-	300.205	300.205	300.205	-	300.205	0.00%
Total ATL COMUNICACIONES SAS											300.205	300.205	300.205	-	300.205	0.00%	
150	AVANCELL COMUNICACIONES Y SOLUCIONES MOVILES SAS	900860842	CRA 131 No 132C - 12 PISO 2	BOGOTÁ D.C.	COLOMBIA	S. NINGUNO			PROVISION SERVICIOS 2019 323	10/12/2019	-	100.181	100.181	100.181	-	100.181	0.00%
Total AVANCELL COMUNICACIONES Y SOLUCIONES MOVILES SAS											100.181	100.181	100.181	-	100.181	0.00%	
151	AVANMAX S.A.S	900843610	CALLE 20 SUR No 37 - 82	VILLAVICENCIO	COLOMBIA	S. NINGUNO			PROVISION SERVICIOS 2019 325	10/12/2019	-	6.275.025	6.275.025	6.275.025	-	6.275.025	0.00%
Total AVANMAX S.A.S											6.275.025	6.275.025	6.275.025	-	6.275.025	0.00%	
152	AVANZA COLOMBIA SAS	900154405	CR 29 C 71 A 48	BOGOTÁ D.C.	COLOMBIA	S. NINGUNO			PROVISION SERVICIOS 2019 326	10/12/2019	-	5.004.030	5.004.030	5.004.030	-	5.004.030	0.00%
Total AVANZA COLOMBIA SAS											5.004.030	5.004.030	5.004.030	-	5.004.030	0.00%	
153	AXESAT S.A.	830119051	CARRERA 7 NO. 71 - 52 TRR 8 OF. 509	BOGOTÁ D.C.	COLOMBIA	S. NINGUNO	AX33083	30/11/2019	-	8.198.005	8.198.005	8.206.652	-	8.206.652	0.00%		
154	AXESAT S.A.	830119051	CARRERA 7 NO. 71 - 52 TRR 8 OF. 509	BOGOTÁ D.C.	COLOMBIA	S. NINGUNO	AX33084	30									



180	BUEN TIPO ANCHOR WORLDWIDE SAS	900706422	CL 95 14 45 OF 403	BOGOTÁ D.C.	COLOMBIA	S. NINGUNO		BT-2449	20/01/2020	-	672.582.402	672.582.402	672.582.402	-	672.582.402	0.08%
181	BUEN TIPO ANCHOR WORLDWIDE SAS	900706422	CL 95 14 45 OF 403	BOGOTÁ D.C.	COLOMBIA	S. NINGUNO		BT-2456	22/01/2020	-	202.349.709	202.349.709	202.349.709	-	202.349.709	0.02%
182	BUEN TIPO ANCHOR WORLDWIDE SAS	900706422	CL 95 14 45 OF 403	BOGOTÁ D.C.	COLOMBIA	S. NINGUNO		BT-2465	3/02/2020	-	82.169.671	82.169.671	82.169.671	-	82.169.671	0.01%
183	BUEN TIPO ANCHOR WORLDWIDE SAS	900706422	CL 95 14 45 OF 403	BOGOTÁ D.C.	COLOMBIA	S. NINGUNO		BT-2482	20/02/2020	-	316.875.249	316.875.249	316.875.249	-	316.875.249	0.04%
184	Total BUEN TIPO ANCHOR WORLDWIDE SAS	900706422	CL 95 14 45 OF 403	BOGOTÁ D.C.	COLOMBIA	S. NINGUNO		BT-2554	23/03/2020	-	1.420.660.315	1.420.660.315	1.420.660.315	-	1.420.660.315	0.16%
185	C & C SERVICES SAS	90008653	CALLE 19 NO 3-10 OF. 1602	BOGOTÁ D.C.	COLOMBIA	S. NINGUNO		33437	20/11/2019	-	7.980.306	7.980.306	7.997.149	-	7.997.149	0.00%
186	C & C SERVICES SAS	90008653	CALLE 19 NO 3-10 OF. 1602	BOGOTÁ D.C.	COLOMBIA	S. NINGUNO		33470	23/12/2019	-	8.383.409	8.383.409	8.383.409	-	8.383.409	0.00%
187	C & C SERVICES SAS	90008653	CALLE 19 NO 3-10 OF. 1602	BOGOTÁ D.C.	COLOMBIA	S. NINGUNO		CYC 47	16/02/2020	-	6.629.750	6.629.750	6.629.750	-	6.629.750	0.00%
188	C & C SERVICES SAS	90008653	CALLE 19 NO 3-10 OF. 1602	BOGOTÁ D.C.	COLOMBIA	S. NINGUNO		CYC 49	18/02/2020	-	4.484.470	4.484.470	4.484.470	-	4.484.470	0.00%
189	C & C SERVICES SAS	90008653	CALLE 19 No 3-10 OF. 1602	BOGOTÁ D.C.	COLOMBIA	S. NINGUNO		CYC104	23/03/2020	-	783.273	783.273	783.273	-	783.273	0.00%
190	C & C SERVICES SAS	90008653	CALLE 19 No 3-10 OF. 1602	BOGOTÁ D.C.	COLOMBIA	S. NINGUNO		CYC 118	20/04/2020	-	942.830	942.830	942.830	-	942.830	0.00%
191	C & C SERVICES SAS	90008653	CALLE 19 No 3-10 OF. 1602	BOGOTÁ D.C.	COLOMBIA	S. NINGUNO		CYC104	23/03/2020	-	6.285.471	6.285.471	6.285.471	-	6.285.471	0.00%
191	Total C & C SERVICES SAS							35.489.507		-	35.489.507	35.506.350		35.506.350	0.00%	
191	C & D PROYECTOS INTEGRADOS SAS	900357619	AC 24 51 40 OF 905	BOGOTÁ D.C.	COLOMBIA	S. NINGUNO		A 664	11/11/2019	-	22.178.806	22.178.806	22.246.713	-	22.246.713	0.00%
192	C & D PROYECTOS INTEGRADOS SAS	900357619	AC 24 51 40 OF 905	BOGOTÁ D.C.	COLOMBIA	S. NINGUNO		A 665	11/11/2019	-	55.688.154	55.688.154	55.858.659	-	55.858.659	0.01%
193	C & D PROYECTOS INTEGRADOS SAS	900357619	AC 24 51 40 OF 905	BOGOTÁ D.C.	COLOMBIA	S. NINGUNO		A 685	13/01/2020	-	14.007.985	14.007.985	14.007.985	-	14.007.985	0.00%
194	C & D PROYECTOS INTEGRADOS SAS	900357619	AC 24 51 40 OF 905	BOGOTÁ D.C.	COLOMBIA	S. NINGUNO		A678	6/01/2020	-	23.283.486	23.283.486	23.283.486	-	23.283.486	0.00%
195	C & D PROYECTOS INTEGRADOS SAS	900357619	AC 24 51 40 OF 905	BOGOTÁ D.C.	COLOMBIA	S. NINGUNO		A679	6/01/2020	-	6.365.314	6.365.314	6.365.314	-	6.365.314	0.00%
196	C & D PROYECTOS INTEGRADOS SAS	900357619	AC 24 51 40 OF 905	BOGOTÁ D.C.	COLOMBIA	S. NINGUNO		D-10X	17/02/2020	-	62.758.864	62.758.864	62.758.864	-	62.758.864	0.01%
197	C & D PROYECTOS INTEGRADOS SAS	900357619	AC 24 51 40 OF 905	BOGOTÁ D.C.	COLOMBIA	S. NINGUNO		PROVISION SERVICIOS 2019 771	10/12/2019	-	1.415.798	1.415.798	1.415.798	-	1.415.798	0.00%
198	Total C & D PROYECTOS INTEGRADOS SAS							185.698.407		-	185.698.407	185.936.819		185.936.819	0.01%	
198	CAJA DE COMPENSACION FAMILIAR COMPENSAR	860066942	AV 68 49 A 47	BOGOTÁ D.C.	COLOMBIA	S. NINGUNO		CCB1 660625	23/01/2020	-	360.880	360.880	360.880	-	360.880	0.00%
199	CAJA DE COMPENSACION FAMILIAR COMPENSAR	860066942	AV 68 49 A 47	BOGOTÁ D.C.	COLOMBIA	S. NINGUNO		CCB1 658714	4/03/2020	-	8.399.434	8.399.434	8.399.434	-	8.399.434	0.00%
200	CAJA DE COMPENSACION FAMILIAR COMPENSAR	860066942	AV 68 49 A 47	BOGOTÁ D.C.	COLOMBIA	S. NINGUNO		562403	23/03/2020	-	378.880	378.880	378.880	-	378.880	0.00%
201	CAJA DE COMPENSACION FAMILIAR COMPENSAR	860066942	AV 68 49 A 47	BOGOTÁ D.C.	COLOMBIA	S. NINGUNO		7608	22/07/2020	-	14.001.673	14.001.673	14.001.673	-	14.001.673	0.00%
202	CAJA DE COMPENSACION FAMILIAR COMPENSAR	860066942	AV 68 49 A 47	BOGOTÁ D.C.	COLOMBIA	S. NINGUNO		599056	21/05/2020	-	153.174	153.174	153.174	-	153.174	0.00%
203	CAJA DE COMPENSACION FAMILIAR COMPENSAR	860066942	AVENIDA 68 NO 49A - 47	BOGOTÁ D.C.	COLOMBIA	S. NINGUNO		SD01 551367	21/12/2019	-	221.440	221.440	221.440	-	221.440	0.00%
204	Total CAJA DE COMPENSACION FAMILIAR COMPENSAR							23.515.481		-	23.515.481	23.515.481		23.515.481	0.00%	
204	CARGAS MOVILES S.A.S.	900785677	CALLE 4 No 17-90	BUENAVENTURA	COLOMBIA	S. NINGUNO		PROVISION SERVICIOS 2019 346	10/12/2019	-	313.733	313.733	313.733	-	313.733	0.00%
205	CASA EDITORIAL EL TIEMPO	860001022	AV CALLE 26 No 68 B 70	BOGOTÁ D.C.	COLOMBIA	S. NINGUNO		FE03932445133	7/12/2019	-	821.161	821.161	821.421	-	821.421	0.00%
206	Total CASA EDITORIAL EL TIEMPO							821.161		-	821.161	821.421		821.421	0.00%	
206	CEL BEEPER LIMITADA	830097897	CALLE 17 No 9 - 16 Lc 2	BOGOTÁ D.C.	COLOMBIA	S. NINGUNO		PROVISION SERVICIOS 2019 349	10/12/2019	-	249.807	249.807	249.807	-	249.807	0.00%
207	Total CEL BEEPER LIMITADA							249.807		-	249.807	249.807		249.807	0.00%	
207	CELL CENTER PLUS SAS	901120901	Crr 9 No 18-60 Lc 106	TUNIA	COLOMBIA	S. NINGUNO		PROVISION SERVICIOS 2019 350	10/12/2019	-	1.549.523	1.549.523	1.549.523	-	1.549.523	0.00%
208	Total CELL CENTER PLUS SAS							1.549.523		-	1.549.523	1.549.523		1.549.523	0.00%	
208	CELL STAR NET S.A.S	900353043	AV 3 No 9 - 75 - CUCUTA	CUCUTA	COLOMBIA	S. NINGUNO		PROVISION SERVICIOS 2019 351	10/12/2019	-	289.931	289.931	289.931	-	289.931	0.00%
209	Total CELL STAR NET S.A.S							289.931		-	289.931	289.931		289.931	0.00%	
209	CELU CENTROSTORE S.A.S.	900813195	CALLE1 13 No 20-36	BOGOTÁ D.C.	COLOMBIA	S. NINGUNO		PROVISION SERVICIOS 2019 352	10/12/2019	-	1.710.809	1.710.809	1.710.809	-	1.710.809	0.00%
210	Total CELU CENTROSTORE S.A.S.							1.710.809		-	1.710.809	1.710.809		1.710.809	0.00%	
210	CELUSTORE USA INC	444445027	775 SHOTGUN RD. SUNRISE, FL 33326	FLORIDA	ESTADOS UN	S. NINGUNO		4198	15/08/2019	-	378.408.644	378.408.644	383.104.786	-	383.104.786	0.04%
211	CELUSTORE USA INC	444445027	775 SHOTGUN RD. SUNRISE, FL 33326	FLORIDA	ESTADOS UN	S. NINGUNO		4211	1/09/2019	-	47.632	162.829.039	164.554.624	-	164.554.624	0.02%
212	CELUSTORE USA INC	444445027	775 SHOTGUN RD. SUNRISE, FL 33326	FLORIDA	ESTADOS UN	S. NINGUNO		4219	15/09/2019	-	72.770	248.762.790	251.028.307	-	251.028.307	0.03%
213	CELUSTORE USA INC	444445027	775 SHOTGUN RD. SUNRISE, FL 33326	FLORIDA	ESTADOS UN	S. NINGUNO		4229	1/10/2019	-	90.283	308.630.630	310.916.512	-	310.916.512	0.03%
214	CELUSTORE USA INC	444445027	775 SHOTGUN RD. SUNRISE, FL 33326	FLORIDA	ESTADOS UN	S. NINGUNO		4243	20/10/2019	-	51.474	175.962.840	176.911.416	-	176.911.416	0.02%
215	CELUSTORE USA INC	444445027	775 SHOTGUN RD. SUNRISE, FL 33326	FLORIDA	ESTADOS UN	S. NINGUNO		4255	9/06/2019	-	120.328	411.338.861	420.768.226	-	420.768.226	0.05%
216	CELUSTORE USA INC	444445027	775 SHOTGUN RD. SUNRISE, FL 33326	FLORIDA	ESTADOS UN	S. NINGUNO		4280	12/12/2019	-	149.539	511.196.081	511.196.081	-	511.196.081	0.06%
217	CELUSTORE USA INC	444445027	775 SHOTGUN RD. SUNRISE, FL 33326	FLORIDA	ESTADOS UN	S. NINGUNO		4295	8/01/2020	-	159.250	544.392.940	544.392.940	-	544.392.940	0.06%
218	CELUSTORE USA INC	444445027	775 SHOTGUN RD. SUNRISE, FL 33326	FLORIDA	ESTADOS UN	S. NINGUNO		4314	13/02/2020	-	108.850	372.101.548	372.101.548	-	372.101.548	0.04%
219	CELUSTORE USA INC	444445027	775 SHOTGUN RD. SUNRISE, FL 33326	FLORIDA	ESTADOS UN	S. NINGUNO		4320	18/02/2020	-	56.700	193.827.816	193.827.816	-	193.827.816	0.02%
220	Total CELUSTORE USA INC							967.521		-	3.307.451.188	3.307.451.188	3.328.802.256	-	3.328.802.256	0.39%
220	CEMOVIL SAS	900584207	CRA 100 No 11 - 90 OF 302	CALI	COLOMBIA	S. NINGUNO		PROVISION SERVICIOS 2019 353	10/12/2019	-	5.567.099	5.567.099	5.567.099	-	5.567.099	0.00%
221	Total CEMOVIL SAS							5.567.099		-	5.567.099	5.567.099		5.567.099	0.00%	
221	CENECOM SAS	900866909	CARRERA 80 No 11ª - 51 LOCAL 103	CALI	COLOMBIA	S. NINGUNO		PROVISION SERVICIOS 2019 354	10/12/2019	-	1.455.452	1.455.452	1.455.452	-	1.455.452	0.00%
222	Total CENECOM SAS							1.455.452		-	1.455.452	1.455.452		1.455.452	0.00%	
222	CENTENNIAL TOWERS COLOMBIA S.A.S.	900616308	CALLE 77 NUMERO 7-44, EDIFICIO TORRE 7,PISO 3 OFICINA 301	BOGOTÁ D.C.	COLOMBIA	S. NINGUNO		FE-1441	20/11/2019	-	95.163.164	95.163.164	95.364.013	-	95.364.013	0.01%
223	CENTENNIAL TOWERS COLOMBIA S.A.S.	900616308	CALLE 77 NUMERO 7-44, EDIFICIO TORRE 7,PISO 3 OFICINA 301	BOGOTÁ D.C.	COLOMBIA	S. NINGUNO		FE-1442	20/11/2019	-	87.966.818	87.966.818	88.152.479	-	88.152.479	0.01%
224	CENTENNIAL TOWERS COLOMBIA S.A.S.	900616308	CALLE 77 NUMERO 7-44, EDIFICIO TORRE 7,PISO 3 OFICINA 301	BOGOTÁ D.C.	COLOMBIA	S. NINGUNO		FE-1469	1/01/2020	-	95.163.164	95.163.164	95.163.164	-	95.163.164	0.01%
225	CENTENNIAL TOWERS COLOMBIA S.A.S.	900616308	CALLE 77 NUMERO 7-44, EDIFICIO TORRE 7,PISO 3 OFICINA 301	BOGOTÁ D.C.	COLOMBIA	S. NINGUNO		FE-1470	1/01/2020	-	88.149.798	88.149.798	88.149.798	-	88.149.798	0.01%
226	CENTENNIAL TOWERS COLOMBIA S.A.S.	900616308	CALLE 77 NUMERO 7-44, EDIFICIO TORRE 7,PISO 3 OFICINA 301	BOGOTÁ D.C.	COLOMBIA	S. NINGUNO		FE-1471	3/10/2019	-	1.664.006	1.664.006	1.675.977	-	1.675.977	0.00%
227	CENTENNIAL TOWERS COLOMBIA S.A.S.	900616308	CALLE 77 NUMERO 7-44, EDIFICIO TORRE 7,PISO 3 OFICINA 301	BOGOTÁ D.C.	COLOMBIA	S. NINGUNO		FE-1486	15/01/2020	-	95.591.114	95.591.114	95.591.114	-	95.591.114	0.01%
228	CENTENNIAL TOWERS COLOMBIA S.A.S.	900616308	CALLE 77 NUMERO 7-44, EDIFICIO TORRE 7,PISO 3 OFICINA 301	BOGOTÁ D.C.	COLOMBIA	S. NINGUNO		FE-1488	17/10/2019	-	955.510	955.510	960.965	-	960.965	0.00%
229	CENTENNIAL TOWERS COLOMBIA S.A.S.	900616308	CALLE 77 NUMERO 7-44, EDIFICIO TORRE 7,PISO 3 OFICINA 301	BOGOTÁ D.C.	COLOMBIA	S. NINGUNO		FE-1508	11/02/2020	-	95.591.114	95.591.114	95.591.114	-	95.591.114	0.01%
230	CENTENNIAL TOWERS COLOMBIA S.A.S.	900616308	CALLE 77 NUMERO 7-44, EDIFICIO TORRE 7,PISO 3 OFICINA 301	BOGOTÁ D.C.	COLOMBIA	S. NINGUNO		FE-1509	11/02/2020	-	87.755.718	87.755.718	87.755.718	-	87.755.718	0.01%
231	CENTENNIAL TOWERS COLOMBIA S.A.S.	900616308	CALLE 77 NUMERO 7-44, EDIFICIO TORRE 7,PISO 3 OFICINA 301	BOGOTÁ D.C.	COLOMBIA	S. NINGUNO		FE-1510	13/11/2019	-	786.357	788.598	788.598	-	788.598	0.00%
232	CENTENNIAL TOWERS COLOMBIA S.A.S.	900616308	CALLE 77 NUMERO 7-44, EDIFICIO TORRE 7,PISO 3 OFICINA 301	BOGOTÁ D.C.	COLOMBIA	S. NINGUNO		FE-2011	9/03/2020	-	1.071.272	1.071.272	1.071.272	-	1.071.272	0.00%
233	CENTENNIAL TOWERS COLOMBIA S.A.S.	900616308	CALLE 77 NUMERO 7-44, EDIFICIO TORRE 7,PISO 3 OFICINA 301	BOGOTÁ D.C.	COLOMBIA	S. NINGUNO		FE-1513	13/02/2020	-	83.145.883	83.145.883	83.145.883	-	83.145.883	0.01%
2																

245	CENTURYLINK COLOMBIA SA	800136835	CL 185 45 03 CC SANTAFE TO EMPRESARIAL P 4 Y 5	BOGOTÁ D.C.	COLOMBIA	5. NINGUNO	A901872	16/02/2020	-	19.199.999	19.199.999	19.199.999	-	19.199.999	0.00%
246	CENTURYLINK COLOMBIA SA	800136835	CL 185 45 03 CC SANTAFE TO EMPRESARIAL P 4 Y 5	BOGOTÁ D.C.	COLOMBIA	5. NINGUNO	A901689	16/02/2020	-	8.560.000	8.560.000	8.560.000	-	8.560.000	0.00%
247	CENTURYLINK COLOMBIA SA	800136835	CL 185 45 03 CC SANTAFE TO EMPRESARIAL P 4 Y 5	BOGOTÁ D.C.	COLOMBIA	5. NINGUNO	A8422015	29/02/2020	-	6.569.725	6.569.725	6.569.725	-	6.569.725	0.00%
248	CENTURYLINK COLOMBIA SA	800136835	CL 185 45 03 CC SANTAFE TO EMPRESARIAL P 4 Y 5	BOGOTÁ D.C.	COLOMBIA	5. NINGUNO	A900944	16/02/2020	-	956.166	956.166	956.166	-	956.166	0.00%
249	CENTURYLINK COLOMBIA SA	800136835	CL 185 45 03 CC SANTAFE TO EMPRESARIAL P 4 Y 5	BOGOTÁ D.C.	COLOMBIA	5. NINGUNO	A841336	15/01/2020	-	3.647.415	3.647.415	3.647.415	-	3.647.415	0.00%
250	CENTURYLINK COLOMBIA SA	800136835	CL 185 45 03 CC SANTAFE TO EMPRESARIAL P 4 Y 5	BOGOTÁ D.C.	COLOMBIA	5. NINGUNO	A841334	15/01/2020	-	569.854	569.854	569.854	-	569.854	0.00%
251	CENTURYLINK COLOMBIA SA	800136835	CL 185 45 03 CC SANTAFE TO EMPRESARIAL P 4 Y 5	BOGOTÁ D.C.	COLOMBIA	5. NINGUNO	A841334	15/01/2020	-	67.974.146	67.974.146	67.974.146	-	67.974.146	0.01%
252	CENTURYLINK COLOMBIA SA	800136835	CL 185 45 03 CC SANTAFE TO EMPRESARIAL P 4 Y 5	BOGOTÁ D.C.	COLOMBIA	5. NINGUNO	A842018	10/12/2019	-	30.559.200	30.559.200	30.559.200	-	30.559.200	0.00%
Total CENTURYLINK COLOMBIA SA															
251	CGB INGENIERIA Y CONSULTORIA LTDA	900184768	CALLE 150 N° 16 - 56 OF 3002 CC CEDRITOS	BOGOTÁ D.C.	COLOMBIA	5. NINGUNO	1144	2/12/2019	-	6.276.650	6.276.650	6.281.946	-	6.281.946	0.00%
252	CGB INGENIERIA Y CONSULTORIA LTDA	900184768	CALLE 150 N° 16 - 56 OF 3002 CC CEDRITOS	BOGOTÁ D.C.	COLOMBIA	5. NINGUNO	1149	23/12/2019	-	1.481.459	1.481.459	1.481.459	-	1.481.459	0.00%
253	CGB INGENIERIA Y CONSULTORIA LTDA	900184768	CALLE 150 N° 16 - 56 OF 3002 CC CEDRITOS	BOGOTÁ D.C.	COLOMBIA	5. NINGUNO	1150	23/12/2019	-	4.938.818	4.938.818	4.938.818	-	4.938.818	0.00%
254	CGB INGENIERIA Y CONSULTORIA LTDA	900184768	CALLE 150 N° 16 - 56 OF 3002 CC CEDRITOS	BOGOTÁ D.C.	COLOMBIA	5. NINGUNO	1153	1/01/2020	-	1.481.296	1.481.296	1.481.296	-	1.481.296	0.00%
255	CGB INGENIERIA Y CONSULTORIA LTDA	900184768	CALLE 150 N° 16 - 56 OF 3002 CC CEDRITOS	BOGOTÁ D.C.	COLOMBIA	5. NINGUNO	1154	1/01/2020	-	4.958.314	4.958.314	4.958.314	-	4.958.314	0.00%
256	CGB INGENIERIA Y CONSULTORIA LTDA	900184768	CALLE 150 N° 16 - 56 OF 3002 CC CEDRITOS	BOGOTÁ D.C.	COLOMBIA	5. NINGUNO	1165	01/01/2020	-	5.177.501	5.177.501	5.177.501	-	5.177.501	0.00%
257	CGB INGENIERIA Y CONSULTORIA LTDA	900184768	CALLE 150 N° 16 - 56 OF 3002 CC CEDRITOS	BOGOTÁ D.C.	COLOMBIA	5. NINGUNO	1168	22/01/2020	-	7.774.906	7.774.906	7.774.906	-	7.774.906	0.00%
258	CGB INGENIERIA Y CONSULTORIA LTDA	900184768	CALLE 150 N° 16 - 56 OF 3002 CC CEDRITOS	BOGOTÁ D.C.	COLOMBIA	5. NINGUNO	1182	10/02/2020	-	8.873.311	8.873.311	8.873.311	-	8.873.311	0.00%
259	CGB INGENIERIA Y CONSULTORIA LTDA	900184768	CALLE 150 N° 16 - 56 OF 3002 CC CEDRITOS	BOGOTÁ D.C.	COLOMBIA	5. NINGUNO	1183	10/02/2020	-	1.613.773	1.613.773	1.613.773	-	1.613.773	0.00%
260	CGB INGENIERIA Y CONSULTORIA LTDA	900184768	CALLE 150 N° 16 - 56 OF 3002 CC CEDRITOS	BOGOTÁ D.C.	COLOMBIA	5. NINGUNO	PROVISION SERVICIOS 2019 367	10/12/2019	-	7.644.518	7.644.518	7.644.518	-	7.644.518	0.00%
Total CGB INGENIERIA Y CONSULTORIA LTDA															
261	CIBERC S.A.	830067633	AK 7 156 80 TO 1 OF 1402	BOGOTÁ D.C.	COLOMBIA	5. NINGUNO	2300	29/11/2019	-	84.512.273	84.512.273	84.610.330	-	84.610.330	0.01%
262	CIBERC S.A.	830067633	AK 7 156 80 TO 1 OF 1402	BOGOTÁ D.C.	COLOMBIA	5. NINGUNO	2334	3/01/2020	-	84.512.273	84.512.273	84.512.273	-	84.512.273	0.01%
263	CIBERC S.A.	830067633	AK 7 156 80 TO 1 OF 1402	BOGOTÁ D.C.	COLOMBIA	5. NINGUNO	2363	30/01/2020	-	84.512.274	84.512.274	84.512.274	-	84.512.274	0.01%
264	CIBERC S.A.	830067633	AK 7 156 80 TO 1 OF 1402	BOGOTÁ D.C.	COLOMBIA	5. NINGUNO	10.938.326	19/02/2020	-	10.938.326	10.938.326	10.938.326	-	10.938.326	0.00%
265	CIBERC S.A.	830067633	AK 7 156 80 TO 1 OF 1402	BOGOTÁ D.C.	COLOMBIA	5. NINGUNO	2389	4/03/2020	-	84.512.273	84.512.273	84.512.273	-	84.512.273	0.01%
266	CIBERC S.A.	830067633	AK 7 156 80 TO 1 OF 1402	BOGOTÁ D.C.	COLOMBIA	5. NINGUNO	2532	6/03/2020	-	75.091.317	75.091.317	75.091.317	-	75.091.317	0.01%
267	CIBERC S.A.	830067633	AK 7 156 80 TO 1 OF 1402	BOGOTÁ D.C.	COLOMBIA	5. NINGUNO	2533	6/03/2020	-	25.030.439	25.030.439	25.030.439	-	25.030.439	0.00%
Total CIBERC S.A.															
268	CLOUD BASED SAS	900431492	CALLE 72 Nº 5 - 83 PISO 11	BOGOTÁ D.C.	COLOMBIA	5. NINGUNO	1591	9/02/2020	-	41.667	41.667	41.667	-	41.667	0.00%
Total CLOUD BASED SAS															
269	CLX NETWORKS AB	5567475495	BOX 1206 164-28 KISTA	ESTADOS UNIDOS	COLOMBIA	5. NINGUNO	PROVISION SERVICIOS 2018 765	10/12/2019	-	8.475.509	8.475.509	8.475.509	-	8.475.509	0.00%
Total CLX NETWORKS AB															
269	CODENSA SA ESP	830037248	CR 13 A NO 93- 66	BOGOTÁ D.C.	COLOMBIA	5. NINGUNO	571272618 4	12/02/2020	-	16.110	16.110	16.110	-	16.110	0.00%
270	CODENSA SA ESP	830037248	CR 13 A NO 93- 66	BOGOTÁ D.C.	COLOMBIA	5. NINGUNO	571282176 1	12/02/2020	-	520.290	520.290	520.290	-	520.290	0.00%
271	CODENSA SA ESP	830037248	CR 13 A NO 93- 66	BOGOTÁ D.C.	COLOMBIA	5. NINGUNO	571809183 2	17/02/2020	-	671.280	671.280	671.280	-	671.280	0.00%
272	CODENSA SA ESP	830037248	CR 13 A NO 93- 66	BOGOTÁ D.C.	COLOMBIA	5. NINGUNO	FV00093369	12/02/2020	-	112.584.972	112.584.972	112.584.972	-	112.584.972	0.01%
273	CODENSA SA ESP	830037248	CR 13 A NO 93- 66	BOGOTÁ D.C.	COLOMBIA	5. NINGUNO	573827304 1	5/03/2020	-	2.536.120	2.536.120	2.536.120	-	2.536.120	0.00%
Total CODENSA SA ESP															
274	COLLOCATION TECHNOLOGIES COLOMBIA SAS	900462545	CALLE 100 8 A 55 TO C OF 315	BOGOTÁ D.C.	COLOMBIA	5. NINGUNO	2563	20/11/2019	-	25.667.033	25.667.033	25.721.205	-	25.721.205	0.00%
275	COLLOCATION TECHNOLOGIES COLOMBIA SAS	900462545	CALLE 100 8 A 55 TO C OF 315	BOGOTÁ D.C.	COLOMBIA	5. NINGUNO	2620	18/12/2019	-	18.595.452	18.595.452	18.595.452	-	18.595.452	0.00%
276	COLLOCATION TECHNOLOGIES COLOMBIA SAS	900462545	CALLE 100 8 A 55 TO C OF 315	BOGOTÁ D.C.	COLOMBIA	5. NINGUNO	2666	22/01/2020	-	18.659.201	18.659.201	18.659.201	-	18.659.201	0.00%
277	COLLOCATION TECHNOLOGIES COLOMBIA SAS	900462545	CALLE 100 8 A 55 TO C OF 315	BOGOTÁ D.C.	COLOMBIA	5. NINGUNO	2727	4/3881	-	38.755.427	38.755.427	38.755.427	-	38.755.427	0.00%
278	COLLOCATION TECHNOLOGIES COLOMBIA SAS	900462545	CALLE 100 8 A 55 TO C OF 315	BOGOTÁ D.C.	COLOMBIA	5. NINGUNO	NC7529	5/02/2020	-	40.737	40.737	40.737	-	40.737	0.00%
279	COLLOCATION TECHNOLOGIES COLOMBIA SAS	900462545	CALLE 100 8 A 55 TO C OF 315	BOGOTÁ D.C.	COLOMBIA	5. NINGUNO	2769	15/12/2019	-	14.323.959	14.323.959	14.323.959	-	14.323.959	0.00%
Total COLLOCATION TECHNOLOGIES COLOMBIA SAS															
280	COLOMBIA MOVIL SA ESP	830114921	CRA 9 A No 99 02 of 501	BOGOTÁ D.C.	COLOMBIA	5. NINGUNO	B5100030629	16/12/2019	-	116.041.809	116.041.809	116.095.981	-	116.095.981	0.01%
281	COLOMBIA MOVIL SA ESP	830114921	CRA 9 A No 99 02 of 501	BOGOTÁ D.C.	COLOMBIA	5. NINGUNO	B5100032592	16/01/2020	-	381.955.281	381.955.281	381.955.281	-	381.955.281	0.04%
282	COLOMBIA MOVIL SA ESP	830114921	CRA 9 A No 99 02 of 501	BOGOTÁ D.C.	COLOMBIA	5. NINGUNO	CXC SMS SEPTIEMBRE-2019	10/12/2019	-	641.059	641.059	641.059	-	641.059	0.00%
283	COLOMBIA MOVIL SA ESP	830114921	CRA 9 A No 99 02 of 501	BOGOTÁ D.C.	COLOMBIA	5. NINGUNO	CXC SMS OCTUBRE-2019	10/12/2019	-	1.895.317	1.895.317	1.895.317	-	1.895.317	0.00%
284	COLOMBIA MOVIL SA ESP	830114921	CRA 9 A No 99 02 of 501	BOGOTÁ D.C.	COLOMBIA	5. NINGUNO	CXC SMS NOVIEMBRE-2019	10/12/2019	-	17.630.675	17.630.675	17.630.675	-	17.630.675	0.00%
285	COLOMBIA MOVIL SA ESP	830114921	CRA 9 A No 99 02 of 501	BOGOTÁ D.C.	COLOMBIA	5. NINGUNO	B5100036086	10/12/2019	-	527.512	527.512	527.512	-	527.512	0.00%
286	COLOMBIA MOVIL SA ESP	830114921	CRA 9 A No 99 02 of 501	BOGOTÁ D.C.	COLOMBIA	5. NINGUNO	B5100036088	10/12/2019	-	92.048	92.048	92.048	-	92.048	0.00%
287	COLOMBIA MOVIL SA ESP	830114921	CRA 9 A No 99 02 of 501	BOGOTÁ D.C.	COLOMBIA	5. NINGUNO	B5100036090	5/03/2020	-	48.702.868	48.702.868	48.702.868	-	48.702.868	0.01%
288	COLOMBIA MOVIL SA ESP	830114921	CRA 9 A No 99 02 of 501	BOGOTÁ D.C.	COLOMBIA	5. NINGUNO	B5100036080	10/12/2019	-	4.406.653	4.406.653	4.406.653	-	4.406.653	0.00%
289	COLOMBIA MOVIL SA ESP	830114921	CRA 9 A No 99 02 of 501	BOGOTÁ D.C.	COLOMBIA	5. NINGUNO	B5100036092	10/12/2019	-	268.556	268.556	268.556	-	268.556	0.00%
290	COLOMBIA MOVIL SA ESP	830114921	CRA 9 A No 99 02 of 501	BOGOTÁ D.C.	COLOMBIA	5. NINGUNO	B5100036095	10/12/2019	-	1.429	1.429	1.429	-	1.429	0.00%
291	COLOMBIA MOVIL SA ESP	830114921	CRA 9 A No 99 02 of 501	BOGOTÁ D.C.	COLOMBIA	5. NINGUNO	B1-1107531099	7/08/2020	-	939.372	939.372	939.372	-	939.372	0.00%
292	COLOMBIA MOVIL SA ESP	830114921	CRA 9 A No 99 02 of 501	BOGOTÁ D.C.	COLOMBIA	5. NINGUNO	B1-1114416940	8/11/2019	-	939.372	939.372	942.546	-	942.546	0.00%
293	COLOMBIA MOVIL SA ESP	830114921	CRA 9 A No 99 02 of 501	BOGOTÁ D.C.	COLOMBIA	5. NINGUNO	B1-1116616983	10/12/2019	-	939.372	939.372	939.372	-	939.372	0.00%
294	COLOMBIA MOVIL SA ESP	830114921	CRA 9 A No 99 02 of 501	BOGOTÁ D.C.	COLOMBIA	5. NINGUNO	B								

328	COLOMBIA TELECOMUNICACIONES S.A. E.S.P.	830122566	TRANSVERSAL 60 NO 144A -55	BOGOTÁ D.C.	COLOMBIA	5. NINGUNO	5808-00000028661953	8/11/2019	-	55.611.959	55.611.959	55.799.875	-	55.799.875	0.01%
329	COLOMBIA TELECOMUNICACIONES S.A. E.S.P.	830122566	TRANSVERSAL 60 NO 144A -55	BOGOTÁ D.C.	COLOMBIA	5. NINGUNO	5808-00000028662005	8/11/2019	-	833.000	833.000	835.815	-	835.815	0.00%
330	COLOMBIA TELECOMUNICACIONES S.A. E.S.P.	830122566	TRANSVERSAL 60 NO 144A -55	BOGOTÁ D.C.	COLOMBIA	5. NINGUNO	5808-00000028662043	8/11/2019	-	151.336.733	151.336.733	151.848.109	-	151.848.109	0.02%
331	COLOMBIA TELECOMUNICACIONES S.A. E.S.P.	830122566	TRANSVERSAL 60 NO 144A -55	BOGOTÁ D.C.	COLOMBIA	5. NINGUNO	5808-00000028681154	9/12/2019	-	58.253.563	58.253.563	58.259.704	-	58.259.704	0.01%
332	COLOMBIA TELECOMUNICACIONES S.A. E.S.P.	830122566	TRANSVERSAL 60 NO 144A -55	BOGOTÁ D.C.	COLOMBIA	5. NINGUNO	5808-00000028681188	9/12/2019	-	293.273	293.273	293.304	-	293.304	0.00%
333	COLOMBIA TELECOMUNICACIONES S.A. E.S.P.	830122566	TRANSVERSAL 60 NO 144A -55	BOGOTÁ D.C.	COLOMBIA	5. NINGUNO	5808-00000028681201	9/12/2019	-	833.000	833.000	833.088	-	833.088	0.00%
334	COLOMBIA TELECOMUNICACIONES S.A. E.S.P.	830122566	TRANSVERSAL 60 NO 144A -55	BOGOTÁ D.C.	COLOMBIA	5. NINGUNO	5808-00000028681211	9/12/2019	-	2.938.393	2.938.393	2.938.703	-	2.938.703	0.00%
335	COLOMBIA TELECOMUNICACIONES S.A. E.S.P.	830122566	TRANSVERSAL 60 NO 144A -55	BOGOTÁ D.C.	COLOMBIA	5. NINGUNO	5808-00000028681239	9/12/2019	-	151.336.733	151.336.733	151.352.687	-	151.352.687	0.02%
336	COLOMBIA TELECOMUNICACIONES S.A. E.S.P.	830122566	TRANSVERSAL 60 NO 144A -55	BOGOTÁ D.C.	COLOMBIA	5. NINGUNO	5808-00000028700447	6/01/2020	-	55.611.959	55.611.959	55.611.959	-	55.611.959	0.01%
337	COLOMBIA TELECOMUNICACIONES S.A. E.S.P.	830122566	TRANSVERSAL 60 NO 144A -55	BOGOTÁ D.C.	COLOMBIA	5. NINGUNO	5808-00000028700448	6/01/2020	-	58.336.863	58.336.863	58.336.863	-	58.336.863	0.01%
338	COLOMBIA TELECOMUNICACIONES S.A. E.S.P.	830122566	TRANSVERSAL 60 NO 144A -55	BOGOTÁ D.C.	COLOMBIA	5. NINGUNO	5808-00000028700482	6/01/2020	-	293.273	293.273	293.273	-	293.273	0.00%
339	COLOMBIA TELECOMUNICACIONES S.A. E.S.P.	830122566	TRANSVERSAL 60 NO 144A -55	BOGOTÁ D.C.	COLOMBIA	5. NINGUNO	5808-00000028700494	6/01/2020	-	833.000	833.000	833.000	-	833.000	0.00%
340	COLOMBIA TELECOMUNICACIONES S.A. E.S.P.	830122566	TRANSVERSAL 60 NO 144A -55	BOGOTÁ D.C.	COLOMBIA	5. NINGUNO	5808-00000028700504	6/01/2020	-	2.938.393	2.938.393	2.938.393	-	2.938.393	0.00%
341	COLOMBIA TELECOMUNICACIONES S.A. E.S.P.	830122566	TRANSVERSAL 60 NO 144A -55	BOGOTÁ D.C.	COLOMBIA	5. NINGUNO	5808-00000028729733	1/02/2020	-	293.273	293.273	293.273	-	293.273	0.00%
342	COLOMBIA TELECOMUNICACIONES S.A. E.S.P.	830122566	TRANSVERSAL 60 NO 144A -55	BOGOTÁ D.C.	COLOMBIA	5. NINGUNO	5808-00000028729745	1/02/2020	-	833.000	833.000	833.000	-	833.000	0.00%
343	COLOMBIA TELECOMUNICACIONES S.A. E.S.P.	830122566	TRANSVERSAL 60 NO 144A -55	BOGOTÁ D.C.	COLOMBIA	5. NINGUNO	5808-00000028731621	6/02/2020	-	18.537.320	18.537.320	18.537.320	-	18.537.320	0.00%
344	COLOMBIA TELECOMUNICACIONES S.A. E.S.P.	830122566	TRANSVERSAL 60 NO 144A -55	BOGOTÁ D.C.	COLOMBIA	5. NINGUNO	5808-00000028731643	6/02/2020	-	97.758	97.758	97.758	-	97.758	0.00%
345	COLOMBIA TELECOMUNICACIONES S.A. E.S.P.	830122566	TRANSVERSAL 60 NO 144A -55	BOGOTÁ D.C.	COLOMBIA	5. NINGUNO	5808-00000028731645	6/02/2020	-	277.667	277.667	277.667	-	277.667	0.00%
346	COLOMBIA TELECOMUNICACIONES S.A. E.S.P.	830122566	TRANSVERSAL 60 NO 144A -55	BOGOTÁ D.C.	COLOMBIA	5. NINGUNO	5808-00000028731649	6/02/2020	-	979.464	979.464	979.464	-	979.464	0.00%
347	COLOMBIA TELECOMUNICACIONES S.A. E.S.P.	830122566	TRANSVERSAL 60 NO 144A -55	BOGOTÁ D.C.	COLOMBIA	5. NINGUNO	5808-00000028731663	6/02/2020	-	50.445.578	50.445.578	50.445.578	-	50.445.578	0.01%
348	COLOMBIA TELECOMUNICACIONES S.A. E.S.P.	830122566	TRANSVERSAL 60 NO 144A -55	BOGOTÁ D.C.	COLOMBIA	5. NINGUNO	5808-00000028731668	6/02/2020	-	11.070.079	11.070.079	11.070.079	-	11.070.079	0.00%
349	COLOMBIA TELECOMUNICACIONES S.A. E.S.P.	830122566	TRANSVERSAL 60 NO 144A -55	BOGOTÁ D.C.	COLOMBIA	5. NINGUNO	5808-00000028731669	6/02/2020	-	32.923	32.923	32.923	-	32.923	0.00%
350	COLOMBIA TELECOMUNICACIONES S.A. E.S.P.	830122566	TRANSVERSAL 60 NO 144A -55	BOGOTÁ D.C.	COLOMBIA	5. NINGUNO	EC-192453821	23/01/2020	-	3.516.813	3.516.813	3.516.813	-	3.516.813	0.00%
351	COLOMBIA TELECOMUNICACIONES S.A. E.S.P.	830122566	TRANSVERSAL 60 NO 144A -55	BOGOTÁ D.C.	COLOMBIA	5. NINGUNO	SDFC135722	23/12/2019	-	273.552.536	273.552.536	273.552.536	-	273.552.536	0.03%
352	COLOMBIA TELECOMUNICACIONES S.A. E.S.P.	830122566	TRANSVERSAL 60 NO 144A -55	BOGOTÁ D.C.	COLOMBIA	5. NINGUNO	SDFC136304	22/12/2019	-	4.907.062.461	4.907.062.461	4.907.062.461	-	4.907.062.461	0.57%
353	COLOMBIA TELECOMUNICACIONES S.A. E.S.P.	830122566	TRANSVERSAL 60 NO 144A -55	BOGOTÁ D.C.	COLOMBIA	5. NINGUNO	SDFC136305	22/12/2019	-	3.731.754.721	3.731.754.721	3.731.754.721	-	3.731.754.721	0.43%
354	COLOMBIA TELECOMUNICACIONES S.A. E.S.P.	830122566	TRANSVERSAL 60 NO 144A -55	BOGOTÁ D.C.	COLOMBIA	5. NINGUNO	SDFC136306	22/12/2019	-	1.612.351.231	1.612.351.231	1.612.351.231	-	1.612.351.231	0.19%
355	COLOMBIA TELECOMUNICACIONES S.A. E.S.P.	830122566	transversal 60 No 144a -55	BOGOTÁ D.C.	COLOMBIA	5. NINGUNO	SDFC136308	10/12/2019	-	5.064.614	5.064.614	5.064.614	-	5.064.614	0.00%
356	COLOMBIA TELECOMUNICACIONES S.A. E.S.P.	830122566	transversal 60 No 144a -55	BOGOTÁ D.C.	COLOMBIA	5. NINGUNO	SDFC136867	2/02/2020	-	4.448.794.530	4.448.794.530	4.448.794.530	-	4.448.794.530	0.52%
357	COLOMBIA TELECOMUNICACIONES S.A. E.S.P.	830122566	transversal 60 No 144a -55	BOGOTÁ D.C.	COLOMBIA	5. NINGUNO	SDFC136868	2/02/2020	-	4.038.097	4.038.097	4.038.097	-	4.038.097	0.00%
358	COLOMBIA TELECOMUNICACIONES S.A. E.S.P.	830122566	transversal 60 No 144a -55	BOGOTÁ D.C.	COLOMBIA	5. NINGUNO	SDFC136869	2/02/2020	-	3.999.058.878	3.999.058.878	3.999.058.878	-	3.999.058.878	0.46%
359	COLOMBIA TELECOMUNICACIONES S.A. E.S.P.	830122566	transversal 60 No 144a -55	BOGOTÁ D.C.	COLOMBIA	5. NINGUNO	SDFC136870	2/02/2020	-	1.476.829.665	1.476.829.665	1.476.829.665	-	1.476.829.665	0.17%
360	COLOMBIA TELECOMUNICACIONES S.A. E.S.P.	830122566	transversal 60 No 144a -55	BOGOTÁ D.C.	COLOMBIA	5. NINGUNO	SDFC137389	8/03/2020	-	1.466.581.954	1.466.581.954	1.466.581.954	-	1.466.581.954	0.17%
361	COLOMBIA TELECOMUNICACIONES S.A. E.S.P.	830122566	transversal 60 No 144a -55	BOGOTÁ D.C.	COLOMBIA	5. NINGUNO	SDFC137390	8/03/2020	-	1.562.405	1.562.405	1.562.405	-	1.562.405	0.00%
362	COLOMBIA TELECOMUNICACIONES S.A. E.S.P.	830122566	transversal 60 No 144a -55	BOGOTÁ D.C.	COLOMBIA	5. NINGUNO	SDFC137391	10/12/2019	-	1.255.005.668	1.255.005.668	1.255.005.668	-	1.255.005.668	0.15%
363	COLOMBIA TELECOMUNICACIONES S.A. E.S.P.	830122566	transversal 60 No 144a -55	BOGOTÁ D.C.	COLOMBIA	5. NINGUNO	SDFC137392	8/03/2020	-	491.058.334	491.058.334	491.058.334	-	491.058.334	0.06%
364	COLOMBIA TELECOMUNICACIONES S.A. E.S.P.	830122566	transversal 60 No 144a -55	BOGOTÁ D.C.	COLOMBIA	5. NINGUNO	SDFC136872	2/02/2020	-	54.361.136	54.361.136	54.361.136	-	54.361.136	0.01%
365	COLOMBIA TELECOMUNICACIONES S.A. E.S.P.	830122566	transversal 60 No 144a -55	BOGOTÁ D.C.	COLOMBIA	5. NINGUNO	SDFC138128**	27/04/2020	-	4.729.020	4.729.020	4.729.020	-	4.729.020	0.00%
366	COLOMBIA TELECOMUNICACIONES S.A. E.S.P.	830122566	transversal 60 No 144a -55	BOGOTÁ D.C.	COLOMBIA	5. NINGUNO	SDFC136663	27/01/2020	-	340.724.771	340.724.771	340.724.771	-	340.724.771	0.04%
367	COLOMBIA TELECOMUNICACIONES S.A. E.S.P.	830122566	transversal 60 No 144a -55	BOGOTÁ D.C.	COLOMBIA	5. NINGUNO	SDFC138125**	10/12/2019	-	340.180.796	340.180.796	340.180.796	-	340.180.796	0.04%
368	COLOMBIA TELECOMUNICACIONES S.A. E.S.P.	830122566	transversal 60 No 144a -55	BOGOTÁ D.C.	COLOMBIA	5. NINGUNO	SDFC138126**	27/04/2020	-	29.575.695	29.575.695	29.575.695	-	29.575.695	0.00%
369	COLOMBIA TELECOMUNICACIONES S.A. E.S.P.	830122566	transversal 60 No 144a -55	BOGOTÁ D.C.	COLOMBIA	5. NINGUNO	SDFC136873	2/02/2020	-	142.551.135	142.551.135	142.551.135	-	142.551.135	0.02%
370	COLOMBIA TELECOMUNICACIONES S.A. E.S.P.	830122566	transversal 60 No 144a -55	BOGOTÁ D.C.	COLOMBIA	5. NINGUNO	SDFC138820**	1/06/2020	-	142.551.135	142.551.135	142.551.135	-	142.551.135	0.02%
371	COLOMBIA TELECOMUNICACIONES S.A. E.S.P.	830122566	transversal 60 No 144a -55	BOGOTÁ D.C.	COLOMBIA	5. NINGUNO	SDFC136664	27/01/2020	-	6.181.775	6.181.775	6.181.775	-	6.181.775	0.00%
372	COLOMBIA TELECOMUNICACIONES S.A. E.S.P.	830122566	transversal 60 No 144a -55	BOGOTÁ D.C.	COLOMBIA	5. NINGUNO	SDFC136665	27/01/2020	-	12.054.122	12.054.122	12.054.122	-	12.054.122	0.00%
373	COLOMBIA TELECOMUNICACIONES S.A. E.S.P.	830122566	transversal 60 No 144a -55	BOGOTÁ D.C.	COLOMBIA	5. NINGUNO	5808-00000028637121	10/12/2019	-	1.689.800	1.689.800	1.689.800	-	1.689.800	0.00%
374	COLOMBIA TELECOMUNICACIONES S.A. E.S.P.	830122566	transversal 60 No 144a -55	BOGOTÁ D.C.	COLOMBIA	5. NINGUNO	5808-00000028661955	10/12/2019	-	1.689.800	1.689.800	1.689.800	-	1.689.800	0.00%
375	COLOMBIA TELECOMUNICACIONES S.A. E.S.P.	830122566	transversal 60 No 144a -55	BOGOTÁ D.C.	COLOMBIA	5. NINGUNO	5808-00000028681155	10/12/2019	-	1.689.800	1.689.800	1.689.800	-	1.689.800	0.00%
376	COLOMBIA TELECOMUNICACIONES S.A. E.S.P.	830122566	transversal 60 No 144a -55	BOGOTÁ D.C.	COLOMBIA	5. NINGUNO	5808-00000028700449	10/12/2019	-	1.689.800	1.689.800	1.689.800	-	1.689.800	0.00%
377	COLOMBIA TELECOMUNICACIONES S.A. E.S.P.	830122566	transversal 60 No 144a -55	BOGOTÁ D.C.	COLOMBIA	5. NINGUNO	5808-00000028729700	10/12/2019	-	1.689.800	1.689.800	1.689.800	-	1.689.800	0.00%
378	COLOMBIA TELECOMUNICACIONES S.A. E.S.P.	830122566	transversal 60 No 144a -55	BOGOTÁ D.C.	COLOMBIA	5. NINGUNO	5808-00000028731623	10/12/2019	-	563.267	563.267	563.267	-	563.267	0.00%
379	COLOMBIA TELECOMUNICACIONES S.A. E.S.P.	830122566	transversal 60 No 144a -55	BOGOTÁ D.C.	COLOMBIA	5. NINGUNO	EC-192318055	10/12/2019	-	3.115.868	3.115.868	3.115.868	-	3.115.868	0.00%
380	COLOMBIA TELECOMUNICACIONES S.A. E.S.P.	830122566	transversal 60 No 144a -55	BOGOTÁ D.C.	COLOMBIA	5. NINGUNO	EC-192590412	10/12/2019	-	1.940.311	1.940.311	1.940.311	-	1.940.311	0.00%
381	COLOMBIA TELECOMUNICACIONES S.A. E.S.P.	830122566	transversal 60 No 144a -55	BOGOTÁ D.C.	COLOMBIA	5. NINGUNO	EC-192553881	10/12/2019	-	113.745	113.745	113.745	-	113.745	0.00%
382	COLOMBIA TELECOMUNICACIONES S.A. E.S.P.	830122566	transversal 60 No 144a -55	BOGOTÁ D.C.	COLOMBIA	5. NINGUNO	20000258050662	10/12/2019	-	240.034	240.034	240.034	-	240.034	0.00%
383	COLOMBIA TELECOMUNICACIONES S.A. E.S.P.	830122566	transversal 60 No 144a -55	BOGOTÁ D.C.	COLOMBIA	5. NINGUNO	2168405965	10/12/2019	-	84.706	84.706	84.706	-	84.706	0.00%
384	COLOMBIA TELECOMUNICACIONES S.A. E.S.P.	830122566	transversal 60 No 144a -55	BOGOTÁ D.C.	COLOMBIA	5. NINGUNO	5808-00000028681153	10/12/2019	-	55.611.959	55.611.959	55.611.959	-	55.611.959	0.01%
385	COLOMBIA TELECOMUNICACIONES S.A. E.S.P.	830122566	transversal 60 No 144a -55	BOGOTÁ D.C.	COLOMBIA	5. NINGUNO	5808-00000028729698	2/01/2020	-	55.611.959	55.611.959	55.611.959	-	55.611.959	0.01%
386	COLOMBIA TELECOMUNICACIONES S.A. E.S.P.	830122566	transversal 60 No 144a -55	BOGOTÁ D.C.	COLOMBIA	5. NINGUNO	5808-00000028700532	17/11/2019	-	151.336.733	151.336.733	151.704.110	-	151.704.110	



421	COLTRACK SAS		900209614	CALLE 30 A NO. 6-22 OF. 903	BOGOTÁ D.C.	COLOMBIA	S. NINGUNO		43306	4/02/2020	-	240.158	240.158	240.158	-	240.158	0.00%
422	COLTRACK SAS		900209614	CALLE 30 A NO. 6-22 OF. 903	BOGOTÁ D.C.	COLOMBIA	S. NINGUNO		43307	4/02/2020	-	6.527.834	6.527.834	6.527.834	-	6.527.834	0.00%
423	COLTRACK SAS		900209614	CALLE 30 A NO. 6-22 OF. 903	BOGOTÁ D.C.	COLOMBIA	S. NINGUNO		43613	4/03/2020	-	12.248.030	12.248.030	12.248.030	-	12.248.030	0.00%
424	COLTRACK SAS		900209614	CALLE 30 A NO. 6-22 OF. 903	BOGOTÁ D.C.	COLOMBIA	S. NINGUNO		43614	4/03/2020	-	8.165.353	8.165.353	8.165.353	-	8.165.353	0.00%
425	COLTRACK SAS		900209614	CALLE 30 A NO. 6-22 OF. 903	BOGOTÁ D.C.	COLOMBIA	S. NINGUNO		43615	4/03/2020	-	684.894	684.894	684.894	-	684.894	0.00%
426	COLTRACK SAS		900209614	CALLE 30 A NO. 6-22 OF. 903	BOGOTÁ D.C.	COLOMBIA	S. NINGUNO		43616	4/03/2020	-	6.211.182	6.211.182	6.211.182	-	6.211.182	0.00%
427	COLTRACK SAS		900209614	CALLE 30 A NO. 6-22 OF. 903	BOGOTÁ D.C.	COLOMBIA	S. NINGUNO		43617	4/03/2020	-	2.070.394	2.070.394	2.070.394	-	2.070.394	0.00%
Total COLTRACK SAS											-	49.710.513	49.710.513	49.710.513	-	49.710.513	0.01%
428	COLUMBUS NETWORKS DE COLOMBIA LTDA		830078515	AV CARRERA 45 NO 108-27 TORRE 3 PISO 9 EDIFICIO PARALELO 108	BOGOTÁ D.C.	COLOMBIA	S. NINGUNO		CB5101655	29/09/2019	-	5.111.762	5.111.762	5.150.708	-	5.150.708	0.00%
429	COLUMBUS NETWORKS DE COLOMBIA LTDA		830078515	AV CARRERA 45 NO 108-27 TORRE 3 PISO 9 EDIFICIO PARALELO 108	BOGOTÁ D.C.	COLOMBIA	S. NINGUNO		CB5101700	29/09/2019	3.348	11.444.242	11.444.242	11.531.435	-	11.531.435	0.00%
430	COLUMBUS NETWORKS DE COLOMBIA LTDA		830078515	AV CARRERA 45 NO 108-27 TORRE 3 PISO 9 EDIFICIO PARALELO 108	BOGOTÁ D.C.	COLOMBIA	S. NINGUNO		CB5101959	29/09/2019	-	55.130.375	55.130.375	55.550.410	-	55.550.410	0.01%
431	COLUMBUS NETWORKS DE COLOMBIA LTDA		830078515	AV CARRERA 45 NO 108-27 TORRE 3 PISO 9 EDIFICIO PARALELO 108	BOGOTÁ D.C.	COLOMBIA	S. NINGUNO		CB5103020	16/10/2019	-	106.520.866	106.520.866	107.140.265	-	107.140.265	0.01%
432	COLUMBUS NETWORKS DE COLOMBIA LTDA		830078515	AV CARRERA 45 NO 108-27 TORRE 3 PISO 9 EDIFICIO PARALELO 108	BOGOTÁ D.C.	COLOMBIA	S. NINGUNO		CB5103023	16/10/2019	-	5.085.514	5.085.514	5.115.085	-	5.115.085	0.00%
433	COLUMBUS NETWORKS DE COLOMBIA LTDA		830078515	AV CARRERA 45 NO 108-27 TORRE 3 PISO 9 EDIFICIO PARALELO 108	BOGOTÁ D.C.	COLOMBIA	S. NINGUNO		CB5103026	16/10/2019	3.331	11.385.480	11.385.480	11.451.684	-	11.451.684	0.00%
434	COLUMBUS NETWORKS DE COLOMBIA LTDA		830078515	AV CARRERA 45 NO 108-27 TORRE 3 PISO 9 EDIFICIO PARALELO 108	BOGOTÁ D.C.	COLOMBIA	S. NINGUNO		CB5103117	30/10/2019	-	89.428.500	89.428.500	89.815.858	-	89.815.858	0.01%
435	COLUMBUS NETWORKS DE COLOMBIA LTDA		830078515	AV CARRERA 45 NO 108-27 TORRE 3 PISO 9 EDIFICIO PARALELO 108	BOGOTÁ D.C.	COLOMBIA	S. NINGUNO		CB5104394	30/10/2019	3.438	11.751.690	11.751.690	11.802.592	-	11.802.592	0.00%
436	COLUMBUS NETWORKS DE COLOMBIA LTDA		830078515	AV CARRERA 45 NO 108-27 TORRE 3 PISO 9 EDIFICIO PARALELO 108	BOGOTÁ D.C.	COLOMBIA	S. NINGUNO		CB5104516	30/10/2019	-	5.249.089	5.249.089	5.271.825	-	5.271.825	0.00%
437	COLUMBUS NETWORKS DE COLOMBIA LTDA		830078515	AV CARRERA 45 NO 108-27 TORRE 3 PISO 9 EDIFICIO PARALELO 108	BOGOTÁ D.C.	COLOMBIA	S. NINGUNO		CB5104757	30/11/2019	-	5.465.157	5.465.157	5.470.921	-	5.470.921	0.00%
438	COLUMBUS NETWORKS DE COLOMBIA LTDA		830078515	AV CARRERA 45 NO 108-27 TORRE 3 PISO 9 EDIFICIO PARALELO 108	BOGOTÁ D.C.	COLOMBIA	S. NINGUNO		CB5104798	30/11/2019	3.579	12.235.425	12.235.425	12.248.330	-	12.248.330	0.00%
439	COLUMBUS NETWORKS DE COLOMBIA LTDA		830078515	AV CARRERA 45 NO 108-27 TORRE 3 PISO 9 EDIFICIO PARALELO 108	BOGOTÁ D.C.	COLOMBIA	S. NINGUNO		CB5104996	30/11/2019	-	89.428.500	89.428.500	89.522.823	-	89.522.823	0.01%
440	COLUMBUS NETWORKS DE COLOMBIA LTDA		830078515	AV CARRERA 45 NO 108-27 TORRE 3 PISO 9 EDIFICIO PARALELO 108	BOGOTÁ D.C.	COLOMBIA	S. NINGUNO		CB5107290	30/12/2019	-	5.545.142	5.545.142	5.545.142	-	5.545.142	0.00%
441	COLUMBUS NETWORKS DE COLOMBIA LTDA		830078515	AV CARRERA 45 NO 108-27 TORRE 3 PISO 9 EDIFICIO PARALELO 108	BOGOTÁ D.C.	COLOMBIA	S. NINGUNO		CB5107331	30/12/2019	3.632	12.414.497	12.414.497	12.414.497	-	12.414.497	0.00%
442	COLUMBUS NETWORKS DE COLOMBIA LTDA		830078515	AV CARRERA 45 NO 108-27 TORRE 3 PISO 9 EDIFICIO PARALELO 108	BOGOTÁ D.C.	COLOMBIA	S. NINGUNO		CB5107562	30/12/2019	-	89.428.500	89.428.500	89.428.500	-	89.428.500	0.01%
443	COLUMBUS NETWORKS DE COLOMBIA LTDA		830078515	AV CARRERA 45 NO 108-27 TORRE 3 PISO 9 EDIFICIO PARALELO 108	BOGOTÁ D.C.	COLOMBIA	S. NINGUNO		CB5108979	30/01/2020	-	5.394.994	5.394.994	5.394.994	-	5.394.994	0.00%
444	COLUMBUS NETWORKS DE COLOMBIA LTDA		830078515	AV CARRERA 45 NO 108-27 TORRE 3 PISO 9 EDIFICIO PARALELO 108	BOGOTÁ D.C.	COLOMBIA	S. NINGUNO		CB5109020	30/01/2020	3.594	12.287.547	12.287.547	12.287.547	-	12.287.547	0.00%
445	COLUMBUS NETWORKS DE COLOMBIA LTDA		830078515	AV CARRERA 45 NO 108-27 TORRE 3 PISO 9 EDIFICIO PARALELO 108	BOGOTÁ D.C.	COLOMBIA	S. NINGUNO		CB5109230	30/01/2020	-	89.428.500	89.428.500	89.428.500	-	89.428.500	0.01%
446	COLUMBUS NETWORKS DE COLOMBIA LTDA		830078515	AV CARRERA 45 NO 108-27 TORRE 3 PISO 9 EDIFICIO PARALELO 108	BOGOTÁ D.C.	COLOMBIA	S. NINGUNO		CB5110673	29/02/2020	-	5.616.946	5.616.946	5.616.946	-	5.616.946	0.00%
447	COLUMBUS NETWORKS DE COLOMBIA LTDA		830078515	AV CARRERA 45 NO 108-27 TORRE 3 PISO 9 EDIFICIO PARALELO 108	BOGOTÁ D.C.	COLOMBIA	S. NINGUNO		CB5110713	29/02/2020	3.679	12.575.254	12.575.254	12.575.254	-	12.575.254	0.00%
448	COLUMBUS NETWORKS DE COLOMBIA LTDA		830078515	Av carrera 45 No 108-27 torre 3 piso 9 edificio paralelo 108	BOGOTÁ D.C.	COLOMBIA	S. NINGUNO		PROVISION SERVICIOS 2019 381	10/12/2019	-	4.740.929	4.740.929	4.740.929	-	4.740.929	0.00%
449	COLUMBUS NETWORKS DE COLOMBIA LTDA		830078515	Av carrera 45 No 108-27 torre 3 piso 9 edificio paralelo 108	BOGOTÁ D.C.	COLOMBIA	S. NINGUNO		8281703	22/04/2020	-	25.050.000	25.050.000	25.050.000	-	25.050.000	0.00%
450	COLUMBUS NETWORKS DE COLOMBIA LTDA		830078515	AV CARRERA 45 NO 108-27 TORRE 3 PISO 9 EDIFICIO PARALELO 108	BOGOTÁ D.C.	COLOMBIA	S. NINGUNO		41543	29/09/2019	-	20.164.369	20.164.369	20.318.000	-	20.318.000	0.00%
451	COLUMBUS NETWORKS DE COLOMBIA LTDA		830078515	AV CARRERA 45 NO 108-27 TORRE 3 PISO 9 EDIFICIO PARALELO 108	BOGOTÁ D.C.	COLOMBIA	S. NINGUNO		41623	29/09/2019	-	267.433.304	267.433.304	269.470.865	-	269.470.865	0.03%
452	COLUMBUS NETWORKS DE COLOMBIA LTDA		830078515	AV CARRERA 45 NO 108-27 TORRE 3 PISO 9 EDIFICIO PARALELO 108	BOGOTÁ D.C.	COLOMBIA	S. NINGUNO		41707	30/10/2019	-	267.410.627	267.410.627	268.568.910	-	268.568.910	0.03%
453	COLUMBUS NETWORKS DE COLOMBIA LTDA		830078515	AV CARRERA 45 NO 108-27 TORRE 3 PISO 9 EDIFICIO PARALELO 108	BOGOTÁ D.C.	COLOMBIA	S. NINGUNO		41708	25/11/2019	-	269.616.355	269.616.355	270.043.027	-	270.043.027	0.03%
454	COLUMBUS NETWORKS DE COLOMBIA LTDA		830078515	AV CARRERA 45 NO 108-27 TORRE 3 PISO 9 EDIFICIO PARALELO 108	BOGOTÁ D.C.	COLOMBIA	S. NINGUNO		41709	30/10/2019	-	20.164.369	20.164.369	20.251.711	-	20.251.711	0.00%
455	COLUMBUS NETWORKS DE COLOMBIA LTDA		830078515	AV CARRERA 45 NO 108-27 TORRE 3 PISO 9 EDIFICIO PARALELO 108	BOGOTÁ D.C.	COLOMBIA	S. NINGUNO		41710	30/10/2019	-	61.282.727	61.282.727	61.548.172	-	61.548.172	0.01%
456	COLUMBUS NETWORKS DE COLOMBIA LTDA		830078515	AV CARRERA 45 NO 108-27 TORRE 3 PISO 9 EDIFICIO PARALELO 108	BOGOTÁ D.C.	COLOMBIA	S. NINGUNO		41792	7/11/2019	-	98.809.743	98.809.743	99.154.079	-	99.154.079	0.01%
457	COLUMBUS NETWORKS DE COLOMBIA LTDA		830078515	AV CARRERA 45 NO 108-27 TORRE 3 PISO 9 EDIFICIO PARALELO 108	BOGOTÁ D.C.	COLOMBIA	S. NINGUNO		41793	7/11/2019	-	81.580.838	81.580.838	81.865.134	-	81.865.134	0.01%
458	COLUMBUS NETWORKS DE COLOMBIA LTDA		830078515	AV CARRERA 45 NO 108-27 TORRE 3 PISO 9 EDIFICIO PARALELO 108	BOGOTÁ D.C.	COLOMBIA	S. NINGUNO		41794	7/11/2019	-	64.656.813	64.656.813	64.882.132	-	64.882.132	0.01%
459	COLUMBUS NETWORKS DE COLOMBIA LTDA		830078515	AV CARRERA 45 NO 108-27 TORRE 3 PISO 9 EDIFICIO PARALELO 108	BOGOTÁ D.C.	COLOMBIA	S. NINGUNO		41795	7/11/2019	-	40.439.954	40.439.954	40.580.881	-	40.580.881	0.00%
460	COLUMBUS NETWORKS DE COLOMBIA LTDA		830078515	AV CARRERA 45 NO 108-27 TORRE 3 PISO 9 EDIFICIO PARALELO 108	BOGOTÁ D.C.	COLOMBIA	S. NINGUNO		41796	7/11/2019	-	41.479.104	41.479.104	41.623.652	-	41.623.652	0.00%
461	COLUMBUS NETWORKS DE COLOMBIA LTDA		830078515	AV CARRERA 45 NO 108-27 TORRE 3 PISO 9 EDIFICIO PARALELO 108	BOGOTÁ D.C.	COLOMBIA	S. NINGUNO		41855	30/11/2019	-	273.110.983	273.110.983	273.399.042	-	273.399.042	0.03%
462	COLUMBUS NETWORKS DE COLOMBIA LTDA		830078515	AV CARRERA 45 NO 108-27 TORRE 3 PISO 9 EDIFICIO PARALELO 108	BOGOTÁ D.C.	COLOMBIA	S. NINGUNO		41856	30/11/2019	-	249.758.193	249.758.193	250.021.621	-	250.021.621	0.03%
463	COLUMBUS NETWORKS DE COLOMBIA LTDA		830078515	AV CARRERA 45 NO 108-27 TORRE 3 PISO 9 EDIFICIO PARALELO 108	BOGOTÁ D.C.	COLOMBIA	S. NINGUNO		41857	30/11/2019	-	20.164.369	20.164.369	20.185.637	-	20.185.637	0.00%
464	COLUMBUS NETWORKS DE COLOMBIA LTDA		830078515	AV CARRERA 45 NO 108-27 TORRE 3 PISO 9 EDIFICIO PARALELO 108	BOGOTÁ D.C.	COLOMBIA	S. NINGUNO		41858	30/11/2019	-	61.282.727	61.282.727	61.347.364	-	61.347.364	0.01%
465	COLUMBUS NETWORKS DE COLOMBIA LTDA		830078515	AV CARRERA 45 NO 108-27 TORRE 3 PISO 9 EDIFICIO PARALELO 108	BOGOTÁ D.C.	COLOMBIA	S. NINGUNO		41973	30/12/2019	-	141.800.742	141.800.742	141.800.742	-	141.800.742	0.02%
466	COLUMBUS NETWORKS DE COLOMBIA LTDA		830078515	AV CARRERA 45 NO 108-27 TORRE 3 PISO 9 EDIFICIO PARALELO 108	BOGOTÁ D.C.	COLOMBIA	S. NINGUNO		41974	30/12/2019	-	40.439.954	40.439.954	40.439.954	-	40.439.954	0.00%
467	COLUMBUS NETWORKS DE COLOMBIA LTDA		830078515	AV CARRERA 45 NO 108-27 TORRE 3 PISO 9 EDIFICIO PARALELO 108	BOGOTÁ D.C.	COLOMBIA	S. NINGUNO		42009	30/12/2019	-	277.990.891	277.990.891	277.990.891	-	277.990.891	0.03%
468	COLUMBUS NETWORKS DE COLOMBIA LTDA		830078515	AV CARRERA 45 NO 108-27 TORRE 3 PISO 9 EDIFICIO PARALELO 108	BOGOTÁ D.C.	COLOMBIA	S. NINGUNO		42010	30/12/2019	-	247.754.027	247.754.027	247.754.027	-	247.754.027	0.03%
469	COLUMBUS NETWORKS DE COLOMBIA LTDA		830078515	AV CARRERA 45 NO 108-27 TORRE 3 PISO 9 EDIFICIO PARALELO 108	BOGOTÁ D.C.	COLOMBIA	S. NINGUNO		42011	30/12/2019	-						

472	COLUMBUS NETWORKS DE COLOMBIA LTDA	830078515	AV CARRERA 45 NO 108-27 TORRE 3 PISO 9 EDIFICIO PARALELO 108	BOGOTÁ D.C.	COLOMBIA	S. NINGUNO	42100	19/01/2020	-	40.439.954	40.439.954	40.439.954	-	40.439.954	0.00%
473	COLUMBUS NETWORKS DE COLOMBIA LTDA	830078515	AV CARRERA 45 NO 108-27 TORRE 3 PISO 9 EDIFICIO PARALELO 108	BOGOTÁ D.C.	COLOMBIA	S. NINGUNO	42161	4/02/2020	-	21.308.200	21.308.200	21.308.200	-	21.308.200	0.00%
474	COLUMBUS NETWORKS DE COLOMBIA LTDA	830078515	AV CARRERA 45 NO 108-27 TORRE 3 PISO 9 EDIFICIO PARALELO 108	BOGOTÁ D.C.	COLOMBIA	S. NINGUNO	42272	8/03/2020	-	44.595.170	44.595.170	44.595.170	-	44.595.170	0.01%
475	COLUMBUS NETWORKS DE COLOMBIA LTDA	830078515	AV CARRERA 45 NO 108-27 TORRE 3 PISO 9 EDIFICIO PARALELO 108	BOGOTÁ D.C.	COLOMBIA	S. NINGUNO	42307	8/03/2020	-	254.220.732	254.220.732	254.220.732	-	254.220.732	0.03%
476	COLUMBUS NETWORKS DE COLOMBIA LTDA	830078515	AV CARRERA 45 NO 108-27 TORRE 3 PISO 9 EDIFICIO PARALELO 108	BOGOTÁ D.C.	COLOMBIA	S. NINGUNO	42308	8/03/2020	-	21.308.199	21.308.199	21.308.199	-	21.308.199	0.00%
477	COLUMBUS NETWORKS DE COLOMBIA LTDA	830078515	AV CARRERA 45 NO 108-27 TORRE 3 PISO 9 EDIFICIO PARALELO 108	BOGOTÁ D.C.	COLOMBIA	S. NINGUNO	42393	9/03/2020	-	268.879.968	268.879.968	268.879.968	-	268.879.968	0.03%
478	COLUMBUS NETWORKS DE COLOMBIA LTDA	830078515	AV CARRERA 45 NO 108-27 TORRE 3 PISO 9 EDIFICIO PARALELO 108	BOGOTÁ D.C.	COLOMBIA	S. NINGUNO	70847	10/12/2019	-	268.703	268.703	268.703	-	268.703	0.00%
479	COLUMBUS NETWORKS DE COLOMBIA LTDA	830078515	AV CARRERA 45 NO 108-27 TORRE 3 PISO 9 EDIFICIO PARALELO 108	BOGOTÁ D.C.	COLOMBIA	S. NINGUNO	42414	11/03/2020	-	54.676.068	54.676.068	54.676.068	-	54.676.068	0.01%
480	COLUMBUS NETWORKS DE COLOMBIA LTDA	830078515	AV CARRERA 45 NO 108-27 TORRE 3 PISO 9 EDIFICIO PARALELO 108	BOGOTÁ D.C.	COLOMBIA	S. NINGUNO	42415	18/03/2020	-	54.676.068	54.676.068	54.676.068	-	54.676.068	0.01%
481	COLUMBUS NETWORKS DE COLOMBIA LTDA	830078515	AV CARRERA 45 NO 108-27 TORRE 3 PISO 9 EDIFICIO PARALELO 108	BOGOTÁ D.C.	COLOMBIA	S. NINGUNO	42416	18/03/2020	-	18.225.356	18.225.356	18.225.356	-	18.225.356	0.00%
482	COLUMBUS NETWORKS DE COLOMBIA LTDA	830078515	AV CARRERA 45 NO 108-27 TORRE 3 PISO 9 EDIFICIO PARALELO 108	BOGOTÁ D.C.	COLOMBIA	S. NINGUNO	42417	11/03/2020	-	8.511.928	8.511.928	8.511.928	-	8.511.928	0.00%
483	COLUMBUS NETWORKS DE COLOMBIA LTDA	830078515	AV CARRERA 45 NO 108-27 TORRE 3 PISO 9 EDIFICIO PARALELO 108	BOGOTÁ D.C.	COLOMBIA	S. NINGUNO	42418	18/03/2020	-	2.590.281	2.590.281	2.590.281	-	2.590.281	0.00%
484	COLUMBUS NETWORKS DE COLOMBIA LTDA	830078515	AV CARRERA 45 NO 108-27 TORRE 3 PISO 9 EDIFICIO PARALELO 108	BOGOTÁ D.C.	COLOMBIA	S. NINGUNO	42435	10/12/2019	-	77.936.223	77.936.223	77.936.223	-	77.936.223	0.01%
485	COLUMBUS NETWORKS DE COLOMBIA LTDA	830078515	AV CARRERA 45 NO 108-27 TORRE 3 PISO 9 EDIFICIO PARALELO 108	BOGOTÁ D.C.	COLOMBIA	S. NINGUNO	42436	11/03/2020	-	71.996.428	71.996.428	71.996.428	-	71.996.428	0.01%
486	COLUMBUS NETWORKS DE COLOMBIA LTDA	830078515	AV CARRERA 45 NO 108-27 TORRE 3 PISO 9 EDIFICIO PARALELO 108	BOGOTÁ D.C.	COLOMBIA	S. NINGUNO	42437	11/03/2020	-	6.176.290	6.176.290	6.176.290	-	6.176.290	0.00%
487	COLUMBUS NETWORKS DE COLOMBIA LTDA	830078515	AV CARRERA 45 NO 108-27 TORRE 3 PISO 9 EDIFICIO PARALELO 108	BOGOTÁ D.C.	COLOMBIA	S. NINGUNO	42438	11/03/2020	-	18.225.356	18.225.356	18.225.356	-	18.225.356	0.00%
488	COLUMBUS NETWORKS DE COLOMBIA LTDA	830078515	AV CARRERA 45 NO 108-27 TORRE 3 PISO 9 EDIFICIO PARALELO 108	BOGOTÁ D.C.	COLOMBIA	S. NINGUNO	42495	16/03/2020	-	230.575.395	230.575.395	230.575.395	-	230.575.395	0.03%
489	COLUMBUS NETWORKS DE COLOMBIA LTDA	830078515	AV CARRERA 45 NO 108-27 TORRE 3 PISO 9 EDIFICIO PARALELO 108	BOGOTÁ D.C.	COLOMBIA	S. NINGUNO	42496	16/03/2020	-	220.400.172	220.400.172	220.400.172	-	220.400.172	0.03%
Total COLUMBUS NETWORKS DE COLOMBIA LTDA								24.600		4.754.521.635	4.754.521.635	4.762.262.724	-	4.762.262.724	0.55%
490	COLVANES SAS	800185306	CALLE 13 NO84-60	BOGOTÁ D.C.	COLOMBIA	S. NINGUNO	FE01-23177	5/12/2019	-	10.778.865	10.778.865	10.784.548	-	10.784.548	0.00%
491	COLVANES SAS	800185306	CALLE 13 NO84-60	BOGOTÁ D.C.	COLOMBIA	S. NINGUNO	FE01-23361	10/12/2019	-	41.793	41.793	41.793	-	41.793	0.00%
492	COLVANES SAS	800185306	CALLE 13 NO84-60	BOGOTÁ D.C.	COLOMBIA	S. NINGUNO	FE01-23362	10/12/2019	-	309.938	309.938	309.938	-	309.938	0.00%
493	COLVANES SAS	800185306	CALLE 13 NO84-60	BOGOTÁ D.C.	COLOMBIA	S. NINGUNO	FE01-23363	10/12/2019	-	7.760.748	7.760.748	7.760.748	-	7.760.748	0.00%
494	COLVANES SAS	800185306	CALLE 13 NO84-60	BOGOTÁ D.C.	COLOMBIA	S. NINGUNO	FE01-26145	5/01/2020	-	10.778.865	10.778.865	10.778.865	-	10.778.865	0.00%
495	COLVANES SAS	800185306	CALLE 13 NO84-60	BOGOTÁ D.C.	COLOMBIA	S. NINGUNO	FE01-26256	7/01/2020	-	383.836	383.836	383.836	-	383.836	0.00%
496	COLVANES SAS	800185306	CALLE 13 NO84-60	BOGOTÁ D.C.	COLOMBIA	S. NINGUNO	FE01-26257	7/01/2020	-	18.635	18.635	18.635	-	18.635	0.00%
497	COLVANES SAS	800185306	CALLE 13 NO84-60	BOGOTÁ D.C.	COLOMBIA	S. NINGUNO	FE01-26258	7/01/2020	-	6.902.866	6.902.866	6.902.866	-	6.902.866	0.00%
498	COLVANES SAS	800185306	CALLE 13 NO84-60	BOGOTÁ D.C.	COLOMBIA	S. NINGUNO	FE01-51797	6/02/2020	-	10.778.865	10.778.865	10.778.865	-	10.778.865	0.00%
499	COLVANES SAS	800185306	CALLE 13 NO84-60	BOGOTÁ D.C.	COLOMBIA	S. NINGUNO	FE01-52256	14/02/2020	-	271.260	271.260	271.260	-	271.260	0.00%
500	COLVANES SAS	800185306	CALLE 13 NO84-60	BOGOTÁ D.C.	COLOMBIA	S. NINGUNO	FE01-52257	14/02/2020	-	33.889	33.889	33.889	-	33.889	0.00%
501	COLVANES SAS	800185306	CALLE 13 NO84-60	BOGOTÁ D.C.	COLOMBIA	S. NINGUNO	FE01-52258	14/02/2020	-	5.413.742	5.413.742	5.413.742	-	5.413.742	0.00%
502	COLVANES SAS	800185306	CALLE 13 NO84-60	BOGOTÁ D.C.	COLOMBIA	S. NINGUNO	FE01-54713	5/03/2020	-	276.488	276.488	276.488	-	276.488	0.00%
503	COLVANES SAS	800185306	CALLE 13 NO84-60	BOGOTÁ D.C.	COLOMBIA	S. NINGUNO	FE01-54714	5/03/2020	-	21.116	21.116	21.116	-	21.116	0.00%
504	COLVANES SAS	800185306	CALLE 13 NO84-60	BOGOTÁ D.C.	COLOMBIA	S. NINGUNO	FE01-54715	5/03/2020	-	6.094.018	6.094.018	6.094.018	-	6.094.018	0.00%
505	COLVANES SAS	800185306	CALLE 13 NO84-60	BOGOTÁ D.C.	COLOMBIA	S. NINGUNO	FE01-54670	5/03/2020	-	3.592.955	3.592.955	3.592.955	-	3.592.955	0.00%
506	COLVANES SAS	800185306	CALLE 13 NO84-60	BOGOTÁ D.C.	COLOMBIA	S. NINGUNO	FE01-56165	12/03/2020	-	3.336.130	3.336.130	3.336.130	-	3.336.130	0.00%
507	COLVANES SAS	800185306	CALLE 13 NO84-60	BOGOTÁ D.C.	COLOMBIA	S. NINGUNO	FE01-56163	22/03/2020	-	107.531	107.531	107.531	-	107.531	0.00%
508	COLVANES SAS	800185306	CALLE 13 NO84-60	BOGOTÁ D.C.	COLOMBIA	S. NINGUNO	FE01-56165	12/03/2020	-	9.131.651	9.131.651	9.131.651	-	9.131.651	0.00%
Total COLVANES SAS									-	76.033.192	76.033.192	76.038.875	-	76.038.875	0.01%
508	COMERCIAL CARD S.A.S	900294369	CRA 43* NO 34-95 OF 226	MEDELLIN	COLOMBIA	S. NINGUNO	C-669	2/12/2019	-	41.532.723	41.567.764	41.567.764	-	41.567.764	0.00%
509	COMERCIAL CARD S.A.S	900294369	CRA 43* NO 34-95 OF 226	MEDELLIN	COLOMBIA	S. NINGUNO	C-766	10/02/2020	-	8.198.635	8.198.635	8.198.635	-	8.198.635	0.00%
510	COMERCIAL CARD S.A.S	900294369	CRA 43* NO 34-95 OF 226	MEDELLIN	COLOMBIA	S. NINGUNO	C-795	4/03/2020	-	19.805.260	19.805.260	19.805.260	-	19.805.260	0.00%
511	COMERCIAL CARD S.A.S	900294369	CRA 43* NO 34-95 OF 226	MEDELLIN	COLOMBIA	S. NINGUNO	C-801	4/03/2020	-	2.069.661	2.069.661	2.069.661	-	2.069.661	0.00%
Total COMERCIAL CARD S.A.S									-	71.606.279	71.606.279	71.641.320	-	71.641.320	0.01%
512	COMERCIALIZADORA SERVIFRIO S.A.S	900503906	AC 19 16 A 57 LC 1 BRR CENTRO LA FAVORITA	BOGOTÁ D.C.	COLOMBIA	S. NINGUNO	3059	12/11/2019	-	9.784.192	9.784.192	9.813.115	-	9.813.115	0.00%
513	COMERCIALIZADORA SERVIFRIO S.A.S	900503906	AC 19 16 A 57 LC 1 BRR CENTRO LA FAVORITA	BOGOTÁ D.C.	COLOMBIA	S. NINGUNO	3121	4/12/2019	-	4.625.254	4.625.254	4.628.181	-	4.628.181	0.00%
514	COMERCIALIZADORA SERVIFRIO S.A.S	900503906	AC 19 16 A 57 LC 1 BRR CENTRO LA FAVORITA	BOGOTÁ D.C.	COLOMBIA	S. NINGUNO	3195X	1/01/2020	-	1.956.838	1.956.838	1.956.838	-	1.956.838	0.00%
515	COMERCIALIZADORA SERVIFRIO S.A.S	900503906	AC 19 16 A 57 LC 1 BRR CENTRO LA FAVORITA	BOGOTÁ D.C.	COLOMBIA	S. NINGUNO	3223	21/01/2020	-	5.043.306	5.043.306	5.043.306	-	5.043.306	0.00%
Total COMERCIALIZADORA SERVIFRIO S.A.S									-	21.409.591	21.409.591	21.441.440	-	21.441.440	0.00%
516	COMFONE	444445047	NUSSBAUMSTRASSE 25 P.O. BOX CH-3000 BERN 22 SUIZA	SUIZA	S. NINGUNO		679681	31/10/2019	2.548	8.711.426	8.711.426	8.748.237	-	8.748.237	0.00%
517	COMFONE	444445047	NUSSBAUMSTRASSE 25 P.O. BOX CH-3000 BERN 22 SUIZA	SUIZA	S. NINGUNO		680205	9/11/2019	2.780	9.503.374	9.503.374	9.534.482	-	9.534.482	0.00%
518	COMFONE	444445047	NUSSBAUMSTRASSE 25 P.O. BOX CH-3000 BERN 22 SUIZA	SUIZA	S. NINGUNO		680753	10/12/2019	2.780	9.503.374	9.503.374	9.503.374	-	9.503.374	0.00%
519	COMFONE	444445047	NUSSBAUMSTRASSE 25 P.O. BOX CH-3000 BERN 22 SUIZA	SUIZA	S. NINGUNO		681.289	9/01/2020	2.780	9.503.30					

529	COMPANHIA DE INVERSIÕES LIMITADA	76.255.772 - K	LUZ NO 2960 - OF 143 LOS CONDES SANTIAGO	SANTIAGO DE CHILE	CHILE	S. NINGUNO		49	15/09/2019	5.039	17.225.721	17.225.721	17.382.598	-	17.382.598	0.00%	
530	COMPANHIA DE INVERSIÕES LIMITADA	76.255.772 - K	LUZ NO 2960 - OF 143 LOS CONDES SANTIAGO	SANTIAGO DE CHILE	CHILE	S. NINGUNO		50	20/10/2019	5.039	17.225.721	17.225.721	17.318.581	-	17.318.581	0.00%	
531	COMPANHIA DE INVERSIÕES LIMITADA	76.255.772 - K	LUZ NO 2960 - OF 143 LOS CONDES SANTIAGO	SANTIAGO DE CHILE	CHILE	S. NINGUNO		51	20/10/2019	1.000	3.418.480	3.418.480	3.436.908	-	3.436.908	0.00%	
532	COMPANHIA DE INVERSIÕES LIMITADA	76.255.772 - K	LUZ NO 2960 - OF 143 LOS CONDES SANTIAGO	SANTIAGO DE CHILE	CHILE	S. NINGUNO		53	30/11/2019	5.039	17.225.721	17.225.721	17.243.889	-	17.243.889	0.00%	
533	COMPANHIA DE INVERSIÕES LIMITADA	76.255.772 - K	LUZ NO 2960 - OF 143 LOS CONDES SANTIAGO	SANTIAGO DE CHILE	CHILE	S. NINGUNO		54	30/11/2019	1.000	3.418.480	3.418.480	3.422.086	-	3.422.086	0.00%	
534	COMPANHIA DE INVERSIÕES LIMITADA	76.255.772 - K	LUZ No 2960 - OF 143 LOS CONDES SANTIAGO	SANTIAGO DE CHILE	CHILE	S. NINGUNO	PROVISION SERVICIOS 2019 393	10/12/2019	73.667		251.829.166	251.829.166	251.829.166	-	251.829.166	0.03%	
535	COMPANHIA DE INVERSIÕES LIMITADA	76.255.772 - K	LUZ No 2960 - OF 143 LOS CONDES SANTIAGO	SANTIAGO DE CHILE	CHILE	S. NINGUNO		55	5/01/2020	1.680	5.743.046	5.743.046	5.743.046	-	5.743.046	0.00%	
Total COMPANHIA DE INVERSIÕES LIMITADA											98.464	336.597.215	336.597.215	337.134.056	-	337.134.056	0.04%
536	COMTOR LTDA	830106244	CRA 17 A NO 136 - 61 OF 403	BOGOTÁ D.C.	COLOMBIA	S. NINGUNO		2442	10/11/2019	-	20.578.468	20.578.468	20.643.651	-	20.643.651	0.00%	
537	COMTOR LTDA	830106244	CRA 17 A NO 136 - 61 OF 403	BOGOTÁ D.C.	COLOMBIA	S. NINGUNO		2468	5/01/2020	-	21.263.232	21.263.232	21.263.232	-	21.263.232	0.00%	
538	COMTOR LTDA	830106244	CRA 17 A NO 136 - 61 OF 403	BOGOTÁ D.C.	COLOMBIA	S. NINGUNO		2474	7/01/2020	-	21.542.131	21.542.131	21.542.131	-	21.542.131	0.00%	
539	COMTOR LTDA	830106244	CRA 17 A NO 136 - 61 OF 403	BOGOTÁ D.C.	COLOMBIA	S. NINGUNO		2490	12/02/2020	-	20.980.697	20.980.697	20.980.697	-	20.980.697	0.00%	
540	COMTOR LTDA	830106244	CRA 17 A No 136 - 61 OF 403	BOGOTÁ D.C.	COLOMBIA	S. NINGUNO		2520	10/03/2020	-	21.295.536	21.295.536	21.295.536	-	21.295.536	0.00%	
541	COMTOR LTDA	830106244	CRA 17 A No 136 - 61 OF 403	BOGOTÁ D.C.	COLOMBIA	S. NINGUNO		2548	15/04/2020	-	6.106.440	6.106.440	6.106.440	-	6.106.440	0.00%	
Total COMTOR LTDA												111.766.504	111.766.504	111.831.687	-	111.831.687	0.01%
542	COMUNICACION CELULAR S.A COMCEL S.A	800153993	CRA 68A NO 248 10	BOGOTÁ D.C.	COLOMBIA	S. NINGUNO	Acta 12 de 2019 RAN	10/12/2019	-	5.568.909.444	5.568.909.444	5.568.909.444	-	5.568.909.444	0.65%		
543	COMUNICACION CELULAR S.A COMCEL S.A	800153993	CRA 68A NO 248 10	BOGOTÁ D.C.	COLOMBIA	S. NINGUNO	Acta 12-2019 IDI	10/12/2019	-	67.756.103	67.756.103	67.756.103	-	67.756.103	0.01%		
544	COMUNICACION CELULAR S.A COMCEL S.A	800153993	CRA 68A NO 248 10	BOGOTÁ D.C.	COLOMBIA	S. NINGUNO	Acta 01-2020 IDI	10/12/2019	-	62.696.196	62.696.196	62.696.196	-	62.696.196	0.01%		
545	COMUNICACION CELULAR S.A COMCEL S.A	800153993	CRA 68A NO 248 10	BOGOTÁ D.C.	COLOMBIA	S. NINGUNO	Acta 02-2020 IDI	10/12/2019	-	15.949.537	15.949.537	15.949.537	-	15.949.537	0.00%		
546	COMUNICACION CELULAR S.A COMCEL S.A	800153993	CRA 68A NO 248 10	BOGOTÁ D.C.	COLOMBIA	S. NINGUNO	SMS	10/12/2019	-	3.617.285	3.617.285	3.617.285	-	3.617.285	0.00%		
547	COMUNICACION CELULAR S.A COMCEL S.A	800153993	CRA 68A NO 248 10	BOGOTÁ D.C.	COLOMBIA	S. NINGUNO	LDI	10/12/2019	-	50.074	50.074	50.074	-	50.074	0.00%		
548	COMUNICACION CELULAR S.A COMCEL S.A	800153993	CRA 68A NO 248 10	BOGOTÁ D.C.	COLOMBIA	S. NINGUNO	3102215107	10/12/2019	-	13.291.870	13.291.870	13.291.870	-	13.291.870	0.00%		
549	COMUNICACION CELULAR S.A COMCEL S.A	800153993	CRA 68A NO 248 10	BOGOTÁ D.C.	COLOMBIA	S. NINGUNO	3102216027	10/12/2019	-	6.677.165	6.677.165	6.677.165	-	6.677.165	0.00%		
550	COMUNICACION CELULAR S.A COMCEL S.A	800153993	CRA 68A NO 248 10	BOGOTÁ D.C.	COLOMBIA	S. NINGUNO	3102216040	10/12/2019	-	1.067.579	1.067.579	1.067.579	-	1.067.579	0.00%		
551	COMUNICACION CELULAR S.A COMCEL S.A	800153993	CRA 68A NO 248 10	BOGOTÁ D.C.	COLOMBIA	S. NINGUNO	3040807951	10/12/2019	-	2.853.117	2.853.117	2.853.117	-	2.853.117	0.00%		
552	COMUNICACION CELULAR S.A COMCEL S.A	800153993	CRA 68A NO 248 10	BOGOTÁ D.C.	COLOMBIA	S. NINGUNO	Provisión servicios 2019784	10/12/2019	-	6.728.706.740	6.728.706.740	6.728.706.740	-	6.728.706.740	0.78%		
553	COMUNICACION CELULAR S.A COMCEL S.A	800153993	CRA 68A NO 248 10	BOGOTÁ D.C.	COLOMBIA	S. NINGUNO	Intereses informativo		-	-	-	-	194.531.871	-	-	0.00%	
Total COMUNICACION CELULAR S.A COMCEL S.A												12.471.575.110	12.471.575.110	12.471.575.110	194.531.871	12.471.575.110	1.45%
554	COMUNICACIONES VIRTUALES DE COLOMBIA SA ESP	830125177	CARRERA 13 NO. 60-91 PISO 5	BOGOTÁ D.C.	COLOMBIA	S. NINGUNO	CP 3781	4/12/2019	-	6.822.250	6.822.250	6.826.567	-	6.826.567	0.00%		
555	COMUNICACIONES VIRTUALES DE COLOMBIA SA ESP	830125177	CARRERA 13 NO. 60-91 PISO 5	BOGOTÁ D.C.	COLOMBIA	S. NINGUNO	CP 3899	30/01/2020	-	6.822.250	6.822.250	6.822.250	-	6.822.250	0.00%		
556	COMUNICACIONES VIRTUALES DE COLOMBIA SA ESP	830125177	CARRERA 13 NO. 60-91 PISO 5	BOGOTÁ D.C.	COLOMBIA	S. NINGUNO	CP3839	30/12/2019	-	6.822.250	6.822.250	6.822.250	-	6.822.250	0.00%		
557	COMUNICACIONES VIRTUALES DE COLOMBIA SA ESP	830125177	CARRERA 13 NO. 60-91 PISO 5	BOGOTÁ D.C.	COLOMBIA	S. NINGUNO	F3 53	4/03/2020	-	6.822.250	6.822.250	6.822.250	-	6.822.250	0.00%		
558	COMUNICACIONES VIRTUALES DE COLOMBIA SA ESP	830125177	CARRERA 13 NO. 60-91 PISO 5	BOGOTÁ D.C.	COLOMBIA	S. NINGUNO	F3 65	10/12/2019	-	2.556.667	2.556.667	2.556.667	-	2.556.667	0.00%		
Total COMUNICACIONES VIRTUALES DE COLOMBIA SA ESP												29.845.669	29.845.669	29.849.985	-	29.849.985	0.00%
558	COMWARE S.A	860045379	CARRERA 13 NO 97-98	BOGOTÁ D.C.	COLOMBIA	S. NINGUNO	FE42076	5/09/2019	-	51.842.229	51.842.229	52.369.541	-	52.369.541	0.01%		
559	COMWARE S.A	860045379	CARRERA 13 NO 97-98	BOGOTÁ D.C.	COLOMBIA	S. NINGUNO	FE42099	16/09/2019	-	571.684.082	571.684.082	576.829.677	-	576.829.677	0.07%		
560	COMWARE S.A	860045379	CARRERA 13 NO 97-98	BOGOTÁ D.C.	COLOMBIA	S. NINGUNO	FE42264	24/11/2019	153.377	524.316.207	524.316.207	525.201.308	-	525.201.308	0.06%		
561	COMWARE S.A	860045379	CARRERA 13 NO 97-98	BOGOTÁ D.C.	COLOMBIA	S. NINGUNO	FE42390	26/01/2020	-	52.146.982	52.146.982	52.146.982	-	52.146.982	0.01%		
Total COMWARE S.A											153.377	1.199.989.500	1.199.989.500	1.206.547.508	-	1.206.547.508	0.14%
562	CONTACT XENTRO SAS	900832042	CL 21 40 30 OFC 302	BOGOTÁ D.C.	COLOMBIA	S. NINGUNO	REC-1095	25/12/2019	-	6.431.113	6.431.113	6.431.113	-	6.431.113	0.00%		
563	CONTACT XENTRO SAS	900832042	CL 21 40 30 OFC 302	BOGOTÁ D.C.	COLOMBIA	S. NINGUNO	REC-1107	29/01/2020	-	6.234.406	6.234.406	6.234.406	-	6.234.406	0.00%		
564	CONTACT XENTRO SAS	900832042	CL 21 40 30 OFC 302	BOGOTÁ D.C.	COLOMBIA	S. NINGUNO	REC-1115	18/02/2020	-	5.980.348	5.980.348	5.980.348	-	5.980.348	0.00%		
565	CONTACT XENTRO SAS	900832042	CL 21 40 30 OFC 302	BOGOTÁ D.C.	COLOMBIA	S. NINGUNO	REC-1144	20/04/2020	-	747.894	747.894	747.894	-	747.894	0.00%		
566	CONTACT XENTRO SAS	900832042	CL 21 40 30 OFC 302	BOGOTÁ D.C.	COLOMBIA	S. NINGUNO	REC-1132	26/03/2020	-	2.715.967	2.715.967	2.715.967	-	2.715.967	0.00%		
Total CONTACT XENTRO SAS												22.109.729	22.109.729	22.109.729	-	22.109.729	0.00%
567	COOPERATIVA DE TRABAJO ASOCIADO ALIADOS	802020255	CALLE 39 No 41-72	BARRANQUILLA	COLOMBIA	S. NINGUNO	PROVISION SERVICIOS 2019 416	10/12/2019	-	12.166.677	12.166.677	12.166.677	-	12.166.677	0.00%		
Total COOPERATIVA DE TRABAJO ASOCIADO ALIADOS												12.166.677	12.166.677	12.166.677	-	12.166.677	0.00%
568	D Y D DINAMICA Y DESARROLLO	900153645	KM 34 AUTOPISTA MEDELLIN - BOGOTA 200 METROS ANTES DEL BATALLON JUAN DEL CORRAL	MEDELLIN	COLOMBIA	S. NINGUNO	CO-4694	30/09/2019	-	50.840.215	50.840.215	51.222.164	-	51.222.164	0.01%		
569	D Y D DINAMICA Y DESARROLLO	900153645	KM 34 AUTOPISTA MEDELLIN - BOGOTA 200 METROS ANTES DEL BATALLON JUAN DEL CORRAL	MEDELLIN	COLOMBIA	S. NINGUNO	CO-4837	3/12/2019	-	12.899.438	12.899.438	12.908.961	-	12.908.961	0.00%		
570	D Y D DINAMICA Y DESARROLLO	900153645	KM 34 AUTOPISTA MEDELLIN - BOGOTA 200 METROS ANTES DEL BATALLON JUAN DEL CORRAL	MEDELLIN	COLOMBIA	S. NINGUNO	PROVISION SERVICIOS 2019 422	10/12/2019	-	6.305.636	6.305.636	6.305.636	-	6.305.636	0.00%		
Total D Y D DINAMICA Y DESARROLLO												70.045.289	70.045.289	70.436.761	-	70.436.761	0.01%
571	DELCOPE COLOMBIA SAS	860028581	CALLE 18 N° 31 - 90	MEDELLIN	COLOMBIA	S. NINGUNO	53-2666	16/12/2019	-	985.477	985.477	985.477	-	985.477	0.00%		
572	DELCOPE COLOMBIA SAS	860028581	CALLE 18 N° 31 - 90	MEDELLIN	COLOMBIA	S. NINGUNO	53-2676	21/12/2019	-	148.245	148.245	148.245	-	148.245	0.00%		
573	DELCOPE COLOMBIA SAS	860028581	CALLE 18 N° 31 - 90	MEDELLIN	COLOMBIA	S. NINGUNO	53-2677	21/12/2019	-	245.537	245.537	245.537	-	245.537	0.00%		
574	DELCOPE COLOMBIA SAS	860028581	CALLE 18 N° 31 - 90	MEDELLIN	COLOMBIA	S. NINGUNO	53-2678	21/12/2019	-	513.747	513.747	513.747	-	513.747	0.00%		
575	DELCOPE COLOMBIA SAS	860028581	CALLE 18 N° 31 - 90	MEDELLIN	COLOMBIA	S. NINGUNO	54-4165	22/11/2019	-	10.720.701	10.720.701	10.741.063	-	10.741.063	0.00%		

594	DISPAPELES SAS	860028580	CALLE 103 N° 69- 53	BOGOTÁ D.C.	COLOMBIA	5. NINGUNO	E010 1279406	6/01/2020	-	15.755.400	15.755.400	15.755.400	-	15.755.400	0.00%
595	DISPAPELES SAS	860028580	CALLE 103 N° 69- 53	BOGOTÁ D.C.	COLOMBIA	5. NINGUNO	E010 1281698	22/01/2020	-	884.830	884.830	884.830	-	884.830	0.00%
596	DISPAPELES SAS	860028580	CALLE 103 N° 69- 53	BOGOTÁ D.C.	COLOMBIA	5. NINGUNO	E010 1281701	22/01/2020	-	84.616.178	84.616.178	84.616.178	-	84.616.178	0.01%
597	DISPAPELES SAS	860028580	CALLE 103 N° 69- 53	BOGOTÁ D.C.	COLOMBIA	5. NINGUNO	E010 1284917	12/02/2020	-	15.701.280	15.701.280	15.701.280	-	15.701.280	0.00%
598	DISPAPELES SAS	860028580	CALLE 103 N° 69- 53	BOGOTÁ D.C.	COLOMBIA	5. NINGUNO	E010 1285894	23/02/2020	-	47.825.077	47.825.077	47.825.077	-	47.825.077	0.01%
599	DISPAPELES SAS	860028580	CALLE 103 N° 69- 53	BOGOTÁ D.C.	COLOMBIA	5. NINGUNO	E010 1360223	8/01/2020	-	14.928.690	14.928.690	14.928.690	-	14.928.690	0.00%
600	DISPAPELES SAS	860028580	CALLE 103 N° 69- 53	BOGOTÁ D.C.	COLOMBIA	5. NINGUNO	E010 1361900	18/01/2020	-	41.467.429	41.467.429	41.467.429	-	41.467.429	0.00%
601	DISPAPELES SAS	860028580	CALLE 103 N° 69- 53	BOGOTÁ D.C.	COLOMBIA	5. NINGUNO	E010 1362192	20/01/2020	-	3.018.825	3.018.825	3.018.825	-	3.018.825	0.00%
602	DISPAPELES SAS	860028580	CALLE 103 N° 69- 53	BOGOTÁ D.C.	COLOMBIA	5. NINGUNO	E010 1362193	20/01/2020	-	11.119.320	11.119.320	11.119.320	-	11.119.320	0.00%
603	Total DISPAPELES SAS								-	370.475.855	370.475.855	370.634.453	-	370.634.453	0.04%
603	DISTRÍ SECONDS COLOMBIA S.A.S	900842459	CALLE 10 No 4 CASA 911	CAUCASIA	COLOMBIA	5. NINGUNO	PROVISION SERVICIOS 2019 433	10/12/2019	-	244.931	244.931	244.931	-	244.931	0.00%
604	Total DISTRÍAFAN SAS	900178315	CR 69 70 65	BOGOTÁ D.C.	COLOMBIA	5. NINGUNO	5625	4/02/2020	-	38.414.898	38.414.898	38.414.898	-	38.414.898	0.00%
605	Total DISTRÍAFAN SAS	900282633	CALLE 3 SUR 43 A- 52	MEDELLIN	COLOMBIA	5. NINGUNO	PROVISION SERVICIOS 2019 435	10/12/2019	-	672.034	672.034	672.034	-	672.034	0.00%
606	Total DISTRIBUCIONES AROCA S.A.S	900507177	CRA 9 No 2- 35	BUENAVENTURA	COLOMBIA	5. NINGUNO	PROVISION SERVICIOS 2019 436	10/12/2019	-	672.034	672.034	672.034	-	672.034	0.00%
606	DISTRIBUCIONES COLOMBIA S.A.S								-	405.844	405.844	405.844	-	405.844	0.00%
607	Total DISTRIBUCIONES COLOMBIA S.A.S	900873208	CALLE 8 B No 7A- 56 CUCUTA	CUCUTA	COLOMBIA	5. NINGUNO	PROVISION SERVICIOS 2019 437	10/12/2019	-	405.844	405.844	405.844	-	405.844	0.00%
607	DISTRIBUCIONES LEOCELL SAS								-	3.328.437	3.328.437	3.328.437	-	3.328.437	0.00%
608	Total DISTRIBUCIONES LEOCELL SAS	900393289	Cr 44 41-30 F 08	BARRANQUILLA	COLOMBIA	5. NINGUNO	PROVISION SERVICIOS 2019 439	10/12/2019	-	3.328.437	3.328.437	3.328.437	-	3.328.437	0.00%
608	DISTRIBUCIONES TU SIM S.A.S.								-	2.775.496	2.775.496	2.775.496	-	2.775.496	0.00%
609	Total DISTRIBUCIONES TU SIM S.A.S.	900678878	CR 29 16 201 AP 106	MEDELLIN	COLOMBIA	5. NINGUNO	PROVISION SERVICIOS 2019 440	10/12/2019	-	2.775.496	2.775.496	2.775.496	-	2.775.496	0.00%
609	DISTRIBUIDORA MOVITO S.A.S								-	1.422.421	1.422.421	1.422.421	-	1.422.421	0.00%
610	Total DISTRIBUIDORA MOVITO S.A.S								-	1.422.421	1.422.421	1.422.421	-	1.422.421	0.00%
610	DISTRIBUIDORA Y COMERCIALIZADORA DE ENERGIA ELECTRICA, S.A.E.S.P. DICEL S.A.E.S.P.	815000896	AVENIDA CALLE 26 No. 69- 63 EDIFICIO TORRE 26CENTRO EMPRESARIAL OFICINA	BOGOTÁ D.C.	COLOMBIA	5. NINGUNO	8000391	11/11/2019	-	12.185.600	12.185.600	12.222.910	-	12.222.910	0.00%
610	Total DISTRIBUIDORA Y COMERCIALIZADORA DE ENERGIA ELECTRICA, S.A.E.S.P. DICEL S.A.E.S.P.								-	12.185.600	12.185.600	12.222.910	-	12.222.910	0.00%
611	DISTRICOMERCIAL LLANOS S.A.S	900939884	CARRERA 14 No 6-45 CENTRO	TAURAMENA	COLOMBIA	5. NINGUNO	PROVISION SERVICIOS 2019 442	10/12/2019	-	957.751	957.751	957.751	-	957.751	0.00%
611	Total DISTRICOMERCIAL LLANOS S.A.S								-	957.751	957.751	957.751	-	957.751	0.00%
612	DISTRIMINUTOS Y RECARGAS VOIP S.A.S	900710741	CENTRO COMERCIAL LOS EJECUTIVOS BLOQUE C LOC C4	CARTAGENA	COLOMBIA	5. NINGUNO	PROVISION SERVICIOS 2019 443	10/12/2019	-	9.851	9.851	9.851	-	9.851	0.00%
612	Total DISTRIMINUTOS Y RECARGAS VOIP S.A.S								-	9.851	9.851	9.851	-	9.851	0.00%
613	DISTRIMOVÍ S.A.	900183654	CALLE 49 No 49-70	MEDELLIN	COLOMBIA	5. NINGUNO	PROVISION SERVICIOS 2019 444	10/12/2019	-	2.382.821	2.382.821	2.382.821	-	2.382.821	0.00%
613	Total DISTRIMOVÍ S.A.								-	2.382.821	2.382.821	2.382.821	-	2.382.821	0.00%
614	DISTRIMOVIL J.G. S.A.S	901084616	CRA 25A No 40 BL 1 APT0 101	MEDELLIN	COLOMBIA	5. NINGUNO	PROVISION SERVICIOS 2019 445	10/12/2019	-	207.856	207.856	207.856	-	207.856	0.00%
614	Total DISTRIMOVIL J.G. S.A.S								-	207.856	207.856	207.856	-	207.856	0.00%
615	DIVERSAS SAS	890924236	CIRCULAR 3 N° 68C 21	MEDELLIN	COLOMBIA	5. NINGUNO	37471	18/01/2020	-	16.768.099	16.768.099	16.768.099	-	16.768.099	0.00%
616	DIVERSAS SAS	890924236	CIRCULAR 3 N° 68C 21	MEDELLIN	COLOMBIA	5. NINGUNO	37472	18/01/2020	-	54.162.160	54.162.160	54.162.160	-	54.162.160	0.01%
617	DIVERSAS SAS	890924236	CIRCULAR 3 N° 68C 21	MEDELLIN	COLOMBIA	5. NINGUNO	37473	18/01/2020	-	28.403.109	28.403.109	28.403.109	-	28.403.109	0.00%
618	DIVERSAS SAS	890924236	CIRCULAR 3 N° 68C 21	MEDELLIN	COLOMBIA	5. NINGUNO	37474	18/01/2020	-	9.958.920	9.958.920	9.958.920	-	9.958.920	0.00%
619	DIVERSAS SAS	890924236	CIRCULAR 3 N° 68C 21	MEDELLIN	COLOMBIA	5. NINGUNO	37475	18/01/2020	-	18.609.049	18.609.049	18.609.049	-	18.609.049	0.00%
620	DIVERSAS SAS	890924236	CIRCULAR 3 N° 68C 21	MEDELLIN	COLOMBIA	5. NINGUNO	37476	10/01/2020	-	6.651.841	6.651.841	6.651.841	-	6.651.841	0.00%
621	DIVERSAS SAS	890924236	CIRCULAR 3 N° 68C 21	MEDELLIN	COLOMBIA	5. NINGUNO	37477	10/12/2019	-	130.071.406	130.071.406	130.071.406	-	130.071.406	0.02%
622	Total DIVERSAS SAS								-	264.724.584	264.724.584	264.724.584	-	264.724.584	0.03%
622	DNIT COMUNICACIONES S.A.S.	900982539	CALLE 7D No 13-288	BOGOTÁ D.C.	COLOMBIA	5. NINGUNO	PROVISION SERVICIOS 2019 447	10/12/2019	-	331.041	331.041	331.041	-	331.041	0.00%
622	Total DNIT COMUNICACIONES S.A.S								-	331.041	331.041	331.041	-	331.041	0.00%
623	DS-MAX CITY MARKETING S.A.S.	900654913	CRA 10 No 44-167	CALI	COLOMBIA	5. NINGUNO	PROVISION SERVICIOS 2019 448	10/12/2019	-	6.952.581	6.952.581	6.952.581	-	6.952.581	0.00%
624	Total DS-MAX CITY MARKETING S.A.S.								-	6.952.581	6.952.581	6.952.581	-	6.952.581	0.00%
624	E&D INVERSIONES LTDA	900425295	AV AMERICAS No 71B-31	BOGOTÁ D.C.	COLOMBIA	5. NINGUNO	PROVISION SERVICIOS 2019 450	10/12/2019	-	4.776	4.776	4.776	-	4.776	0.00%
624	Total E&D INVERSIONES LTDA								-	4.776	4.776	4.776	-	4.776	0.00%
625	ECONOTEL CORPORATION (VIRFON)	141858232	1820 N. CORPORATE LAKES BLVD SUITE 107 WESTON, WESTON, FL 33326 USA	FLORIDA	ESTADOS UN	5. NINGUNO	PROVISION SERVICIOS 2019 453	10/12/2019	-	10.620.500	10.620.500	10.620.500	-	10.620.500	0.00%
625	Total ECONOTEL CORPORATION (VIRFON)								-	10.620.500	10.620.500	10.620.500	-	10.620.500	0.00%
626	E-DEA NETWORKS LIMITADA	900265026	CALLE 73 No 10- 10 OFICINA 108	BOGOTÁ D.C.	COLOMBIA	5. NINGUNO	EDEA 2929	30/12/2019	-	18.899.418	18.899.418	18.899.418	-	18.899.418	0.00%
627	Total E-DEA NETWORKS LIMITADA								-	18.899.418	18.899.418	18.899.418	-	18.899.418	0.00%
627	EFFECTIVE CONTAC SAS	900244481	CARRERA 6 No 46- 06	BOGOTÁ D.C.	COLOMBIA	5. NINGUNO	PROVISION SERVICIOS 2019 466	10/12/2019	-	73.769	73.769	73.769	-	73.769	0.00%
628	Total EFFECTIVE CONTAC SAS								-	73.769	73.769	73.769	-	73.769	0.00%
628	EGC COLOMBIA SAS	830073770	CRA 47 No 93- 14	BOGOTÁ D.C.	COLOMBIA	5. NINGUNO	52100	8/03/2020	-	18.981.972	18.981.972	18.981.972	-	18.981.972	0.00%
628	Total EGC COLOMBIA SAS								-	18.981.972	18.981.972	18.981.972	-	18.981.972	0.00%
628	EGM INGENIERIA SIN FRONTERAS SAS	900299228	CRA 7 NO 29- 34 OFICINA 604	BOGOTÁ D.C.	COLOMBIA	5. NINGUNO	29549	18/11/2019	-	20.706.342	20.706.342	20.754.420	-	20.754.420	0.00%
629	EGM INGENIERIA SIN FRONTERAS SAS	900299228	CRA 7 NO 29- 34 OFICINA 604	BOGOTÁ D.C.	COLOMBIA	5. NINGUNO	29556	18/12/2019	-	4.188.008	4.188.008	4.188.008	-	4.188.008	0.00%
630	EGM INGENIERIA SIN FRONTERAS SAS	900299228	CRA 7 NO 29- 34 OFICINA 604	BOGOTÁ D.C.	COLOMBIA	5. NINGUNO	30356	15/01/2020	-	2.365.894	2.365.894	2.365.894	-	2.365.894	0.00%
631	EGM INGENIERIA SIN FRONTERAS SAS	900299228	CRA 7 NO 29- 34 OFICINA 604	BOGOTÁ D.C.	COLOMBIA	5. NINGUNO	30759	17/02/2020	-	2.367.050	2.367.050	2.367.050	-	2.367.050	0.00%
632	EGM INGENIERIA SIN FRONTERAS SAS	900299228	CRA 7 NO 29- 34 OFICINA 604	BOGOTÁ D.C.	COLOMBIA	5. NINGUNO	31493	23/03/2020	-	665.984	665.984	665.984	-	665.984	0.00%
633	EGM INGENIERIA SIN FRONTERAS SAS	900299228	CRA 7 NO 29- 34 OFICINA 604	BOGOTÁ D.C.	COLOMBIA	5. NINGUNO	31160	23/03/2020	-	1.902.836	1.902.836	1.902.836	-	1.902.836	0.00%
634	Total EGM INGENIERIA SIN FRONTERAS SAS								-	32.196.114	32.196.114	32.244.192	-	32.244.192	0.00%
634	EIGHTPHONE SAS	900874850	CALLE 54A BIS No 16-09 PISO 4	BOGOTÁ D.C.	COLOMBIA	5. NINGUNO	PROVISION SERVICIOS 2019 469	10/12/2019	-	375.027	375.027	375.027	-	375.027	0.00%
635	Total EIGHTPHONE SAS								-	375.027	375.027	375.027	-	375.027	0.00%
635	EL EQUIPO DEL PUEBLO S.A.	900577148	CR 43 A 7 N 50 IN 1103	MEDELLIN	COLOMBIA	5. NINGUNO	PROVISION SERVICIOS 2019 470	10/12/2019	-	1.734.565	1.734.565	1.734.565	-	1.734.565	0.00%
636	Total EL EQUIPO DEL PUEBLO S.A.								-	1.734.565	1.734.565	1.734.565	-	1.734.565	0.00%
636	EMC INFORMATION SYSTEMS COLOMBIA LTDA	900129331	CALLE 116 No 7-15 INT 2 OFICINA 402	BOGOTÁ D.C.	COLOMBIA	5. NINGUNO	8-6027	10/12/2019	-	112.302.667	112.302.667	112.302.667	-	112.302.667	0.01%
636	Total EMC INFORMATION SYSTEMS COLOMBIA LTDA								-	112.302.667	112.302.667	112.302.667	-	112.302.667	0.01%
637	EMPRESA DE TELECOMUNICACIONES DE BOGOTA S.A ESP	899999115	CARRERA 7 NO 20- 37 PISO 7	BOGOTÁ D.C.	COLOMBIA	5. NINGUNO	271672360	2/11/2019	-	76	76	76	-	76	0.00%
638	EMPRESA DE TELECOMUNICACIONES DE BOGOTA S.A ESP	899999115	CARRERA 7 NO 20- 37 PISO 7	BOGOTÁ D.C.	COLOMBIA	5. NINGUNO	271672361	2/11/2019	-	136.690.594	136.690.594	137.239.257	-	137.239.257	0.02%
639	EMPRESA DE TELECOMUNICACIONES DE BOGOTA S.A ESP	899999115	CARRERA 7 NO 20- 37 PISO 7	BOGOTÁ D.C.	COLOMBIA	5. NINGUNO	272689461	5/12/2019	-	273.706.380	273.706.380	273.850.685	-	273.850.685	0.05%
640	EMPRESA DE TELECOMUNICACIONES DE BOGOTA S.A ESP	899999115	CARRERA 7 NO 20- 37 PISO 7	BOGOTÁ D.C.	COLOMBIA	5. NINGUNO	272689463	5/12/2019	-	277.733.240	277.733.240	277.879.669	-	277.879.669	0.03%
641	EMPRESA DE TELECOMUNICACIONES DE BOGOTA S.A ESP	899999115	CARRERA 7 NO 20- 37 PISO 7	BOGOTÁ D.C.	COLOMBIA	5. NINGUNO	273766008	6							

659	EMPRESA DE TELECOMUNICACIONES DE BOGOTA S.A ESP	899999115	CARRERA 7 No 20 - 37 piso 7	BOGOTÁ D.C.	COLOMBIA	5. NINGUNO			9000144403	24/01/2020	-	5.036.702	5.036.702	5.036.702	-	5.036.702	0.00%	
660	EMPRESA DE TELECOMUNICACIONES DE BOGOTA S.A ESP	899999115	CARRERA 7 No 20 - 37 piso 7	BOGOTÁ D.C.	COLOMBIA	5. NINGUNO			9000144433	26/01/2020	-	193.197.046	193.197.046	193.197.046	-	193.197.046	0.02%	
661	EMPRESA DE TELECOMUNICACIONES DE BOGOTA S.A ESP	899999115	CARRERA 7 No 20 - 37 piso 7	BOGOTÁ D.C.	COLOMBIA	5. NINGUNO			9000144434	26/01/2020	-	139.448.177	139.448.177	139.448.177	-	139.448.177	0.02%	
662	EMPRESA DE TELECOMUNICACIONES DE BOGOTA S.A ESP	899999115	CARRERA 7 No 20 - 37 piso 7	BOGOTÁ D.C.	COLOMBIA	5. NINGUNO			9000144526	22/01/2020	-	6.044.142	6.044.142	6.044.142	-	6.044.142	0.00%	
663	EMPRESA DE TELECOMUNICACIONES DE BOGOTA S.A ESP	899999115	CARRERA 7 No 20 - 37 piso 7	BOGOTÁ D.C.	COLOMBIA	5. NINGUNO			9000144565	8/03/2020	-	93.415.569	93.415.569	93.415.569	-	93.415.569	0.01%	
664	EMPRESA DE TELECOMUNICACIONES DE BOGOTA S.A ESP	899999115	CARRERA 7 No 20 - 37 piso 7	BOGOTÁ D.C.	COLOMBIA	5. NINGUNO			9000144595	19/03/2020	-	9.786.289	9.786.289	9.786.289	-	9.786.289	0.00%	
665	EMPRESA DE TELECOMUNICACIONES DE BOGOTA S.A ESP	899999115	CARRERA 7 No 20 - 37 piso 7	BOGOTÁ D.C.	COLOMBIA	5. NINGUNO			9000144631	22/03/2020	-	32.207.526	32.207.526	32.207.526	-	32.207.526	0.00%	
666	EMPRESA DE TELECOMUNICACIONES DE BOGOTA S.A ESP	899999115	CARRERA 7 No 20 - 37 piso 7	BOGOTÁ D.C.	COLOMBIA	5. NINGUNO			271384433	10/12/2019	-	3.096.540	3.096.540	3.096.540	-	3.096.540	0.00%	
667	EMPRESA DE TELECOMUNICACIONES DE BOGOTA S.A ESP	899999115	CARRERA 7 No 20 - 37 piso 7	BOGOTÁ D.C.	COLOMBIA	5. NINGUNO			270322301	10/12/2019	-	3.081.280	3.081.280	3.081.280	-	3.081.280	0.00%	
668	EMPRESA DE TELECOMUNICACIONES DE BOGOTA S.A ESP	899999115	CARRERA 7 No 20 - 37 piso 7	BOGOTÁ D.C.	COLOMBIA	5. NINGUNO			269212490	10/12/2019	-	3.075.320	3.075.320	3.075.320	-	3.075.320	0.00%	
669	EMPRESA DE TELECOMUNICACIONES DE BOGOTA S.A ESP	899999115	CARRERA 7 No 20 - 37 piso 7	BOGOTÁ D.C.	COLOMBIA	5. NINGUNO			21060	19/04/2020	-	3.065.560	3.065.560	3.065.560	-	3.065.560	0.00%	
670	EMPRESA DE TELECOMUNICACIONES DE BOGOTA S.A ESP	899999115	CARRERA 7 No 20 - 37 piso 7	BOGOTÁ D.C.	COLOMBIA	5. NINGUNO			9000144701	17/04/2020	-	1.288.362	1.288.362	1.288.362	-	1.288.362	0.00%	
671	EMPRESA DE TELECOMUNICACIONES DE BOGOTA S.A ESP	899999115	CARRERA 7 No 20 - 37 piso 7	BOGOTÁ D.C.	COLOMBIA	5. NINGUNO			9000143940	10/12/2019	-	1.671.248	1.671.248	1.671.248	-	1.671.248	0.00%	
Total EMPRESA DE TELECOMUNICACIONES DE BOGOTA S.A ESP																		
672	EMTELSA S.A.	891502163	CR 11 93 92	BOGOTÁ D.C.	COLOMBIA	5. NINGUNO			PROVISION SERVICIOS 2019 489	10/12/2019	-	2.030.318	2.030.318	2.030.318	-	2.030.318	0.00%	
Total EMTELSA S.A.																		
673	ENERGITEL COLOMBIA SAS	900701362	AV 3 N 40 N 35	CALI	COLOMBIA	5. NINGUNO			PROVISION SERVICIOS 2019 491	10/12/2019	-	610.045	610.045	610.045	-	610.045	0.00%	
Total ENERGITEL COLOMBIA SAS																		
674	EQUINIX COLOMBIA INC. SUCURSAL COLOMBIA	900195141	ZONA FRANCA MANZANA 6 LOTE 27 - CR 106 No 15 A - 25	BOGOTÁ D.C.	COLOMBIA	5. NINGUNO			30667	43754	829	2.835.014	2.835.014	2851498.905	-	2851498.905	0.00%	
675	EQUINIX COLOMBIA INC. SUCURSAL COLOMBIA	900195141	ZONA FRANCA MANZANA 6 LOTE 27 - CR 106 No 15 A - 25	BOGOTÁ D.C.	COLOMBIA	5. NINGUNO			30669	16/10/2019	62.186	212.581.461	212.581.461	213.817.582	-	213.817.582	0.02%	
676	EQUINIX COLOMBIA INC. SUCURSAL COLOMBIA	900195141	ZONA FRANCA MANZANA 6 LOTE 27 - CR 106 No 15 A - 25	BOGOTÁ D.C.	COLOMBIA	5. NINGUNO			30671	16/10/2019	63.176	215.966.303	215.966.303	217.222.106	-	217.222.106	0.03%	
677	EQUINIX COLOMBIA INC. SUCURSAL COLOMBIA	900195141	ZONA FRANCA MANZANA 6 LOTE 27 - CR 106 No 15 A - 25	BOGOTÁ D.C.	COLOMBIA	5. NINGUNO			30744	15/11/2019	829	2.835.031	2.835.031	2.842.512	-	2.842.512	0.00%	
678	EQUINIX COLOMBIA INC. SUCURSAL COLOMBIA	900195141	ZONA FRANCA MANZANA 6 LOTE 27 - CR 106 No 15 A - 25	BOGOTÁ D.C.	COLOMBIA	5. NINGUNO			30746	15/11/2019	62.186	212.581.461	212.581.461	213.142.445	-	213.142.445	0.02%	
679	EQUINIX COLOMBIA INC. SUCURSAL COLOMBIA	900195141	ZONA FRANCA MANZANA 6 LOTE 27 - CR 106 No 15 A - 25	BOGOTÁ D.C.	COLOMBIA	5. NINGUNO			30826	16/12/2019	829	2.835.014	2.835.014	2.835.014	-	2.835.014	0.00%	
680	EQUINIX COLOMBIA INC. SUCURSAL COLOMBIA	900195141	ZONA FRANCA MANZANA 6 LOTE 27 - CR 106 No 15 A - 25	BOGOTÁ D.C.	COLOMBIA	5. NINGUNO			30827	16/12/2019	10.839	37.052.255	37.052.255	37.052.255	-	37.052.255	0.00%	
681	EQUINIX COLOMBIA INC. SUCURSAL COLOMBIA	900195141	ZONA FRANCA MANZANA 6 LOTE 27 - CR 106 No 15 A - 25	BOGOTÁ D.C.	COLOMBIA	5. NINGUNO			30828	16/12/2019	66.793	228.330.193	228.330.193	228.330.193	-	228.330.193	0.03%	
682	EQUINIX COLOMBIA INC. SUCURSAL COLOMBIA	900195141	ZONA FRANCA MANZANA 6 LOTE 27 - CR 106 No 15 A - 25	BOGOTÁ D.C.	COLOMBIA	5. NINGUNO			30830	16/12/2019	63.176	215.966.303	215.966.303	215.966.303	-	215.966.303	0.03%	
683	EQUINIX COLOMBIA INC. SUCURSAL COLOMBIA	900195141	ZONA FRANCA MANZANA 6 LOTE 27 - CR 106 No 15 A - 25	BOGOTÁ D.C.	COLOMBIA	5. NINGUNO			50173	26/04/2020	720	2.462.400	2.462.400	2.462.400	-	2.462.400	0.00%	
684	EQUINIX COLOMBIA INC. SUCURSAL COLOMBIA	900195141	ZONA FRANCA MANZANA 6 LOTE 27 - CR 106 No 15 A - 25	BOGOTÁ D.C.	COLOMBIA	5. NINGUNO			50175	17/04/2020	53.988	184.557.411	184.557.411	184.557.411	-	184.557.411	0.02%	
685	EQUINIX COLOMBIA INC. SUCURSAL COLOMBIA	900195141	ZONA FRANCA MANZANA 6 LOTE 27 - CR 106 No 15 A - 25	BOGOTÁ D.C.	COLOMBIA	5. NINGUNO			50178	17/04/2020	720	2.462.400	2.462.400	2.462.400	-	2.462.400	0.00%	
686	EQUINIX COLOMBIA INC. SUCURSAL COLOMBIA	900195141	ZONA FRANCA MANZANA 6 LOTE 27 - CR 106 No 15 A - 25	BOGOTÁ D.C.	COLOMBIA	5. NINGUNO			50176	17/04/2020	338	1.154.592	1.154.592	1.154.592	-	1.154.592	0.00%	
687	EQUINIX COLOMBIA INC. SUCURSAL COLOMBIA	900195141	ZONA FRANCA MANZANA 6 LOTE 27 - CR 106 No 15 A - 25	BOGOTÁ D.C.	COLOMBIA	5. NINGUNO			50179	17/04/2020	72.357	247.350.616	247.350.616	247.350.616	-	247.350.616	0.03%	
688	EQUINIX COLOMBIA INC. SUCURSAL COLOMBIA	900195141	ZONA FRANCA MANZANA 6 LOTE 27 - CR 106 No 15 A - 25	BOGOTÁ D.C.	COLOMBIA	5. NINGUNO			50177	17/04/2020	54.349	185.789.670	185.789.670	185.789.670	-	185.789.670	0.02%	
689	EQUINIX COLOMBIA INC. SUCURSAL COLOMBIA	900195141	ZONA FRANCA MANZANA 6 LOTE 27 - CR 106 No 15 A - 25	BOGOTÁ D.C.	COLOMBIA	5. NINGUNO			50181	17/04/2020	240	821.939	821.939	821.939	-	821.939	0.00%	
690	EQUINIX COLOMBIA INC. SUCURSAL COLOMBIA	900195141	ZONA FRANCA MANZANA 6 LOTE 27 - CR 106 No 15 A - 25	BOGOTÁ D.C.	COLOMBIA	5. NINGUNO			50184	17/04/2020	17.996	61.520.265	61.520.265	61.520.265	-	61.520.265	0.01%	
691	EQUINIX COLOMBIA INC. SUCURSAL COLOMBIA	900195141	ZONA FRANCA MANZANA 6 LOTE 27 - CR 106 No 15 A - 25	BOGOTÁ D.C.	COLOMBIA	5. NINGUNO			50183	17/04/2020	3.235	11.057.860	11.057.860	11.057.860	-	11.057.860	0.00%	
692	EQUINIX COLOMBIA INC. SUCURSAL COLOMBIA	900195141	ZONA FRANCA MANZANA 6 LOTE 27 - CR 106 No 15 A - 25	BOGOTÁ D.C.	COLOMBIA	5. NINGUNO			50185	17/04/2020	10.324	35.292.695	35.292.695	35.292.695	-	35.292.695	0.00%	
693	EQUINIX COLOMBIA INC. SUCURSAL COLOMBIA	900195141	ZONA FRANCA MANZANA 6 LOTE 27 - CR 106 No 15 A - 25	BOGOTÁ D.C.	COLOMBIA	5. NINGUNO			50661	5/09/2020	1.738	5.942.070	5.942.070	5.942.070	-	5.942.070	0.00%	
Total EQUINIX COLOMBIA INC. SUCURSAL COLOMBIA																		
694	ERNST & YOUNG AUDIT SAS	860008890	CARRERA 11 NO 98 7 07. GREEN OFFICE	BOGOTÁ D.C.	COLOMBIA	5. NINGUNO			EA7252	20/02/2020	-	81.984.536	81.984.536	81.984.536	-	81.984.536	0.01%	
695	ERNST & YOUNG AUDIT SAS	860008890	CARRERA 11 NO 98 7 07. GREEN OFFICE	BOGOTÁ D.C.	COLOMBIA	5. NINGUNO			EA7287	23/02/2020	-	27.931.680	27.931.680	27.931.680	-	27.931.680	0.00%	
696	ERNST & YOUNG AUDIT SAS	860008890	CARRERA 11 NO 98 7 07. GREEN OFFICE	BOGOTÁ D.C.	COLOMBIA	5. NINGUNO			EA7288	23/02/2020	-	81.984.535	81.984.535	81.984.535	-	81.984.535	0.01%	
697	ERNST & YOUNG AUDIT SAS	860008890	CARRERA 11 NO 98 7 07. GREEN OFFICE	BOGOTÁ D.C.	COLOMBIA	5. NINGUNO			E48387	13/04/2020	-	43.500.000	43.500.000	43.500.000	-	43.500.000	0.01%	
698	ERNST & YOUNG AUDIT SAS	860008890	CARRERA 11 NO 98 7 07. GREEN OFFICE	BOGOTÁ D.C.	COLOMBIA	5. NINGUNO			E48702	4/05/2020	-	45.424.989	45.424.989	45.424.989	-	45.424.989	0.01%	
699	ERNST & YOUNG AUDIT SAS	860008890	CARRERA 11 NO 98 7 07. GREEN OFFICE	BOGOTÁ D.C.	COLOMBIA	5. NINGUNO			E49711	10/12/2019	-	4.914.001	4.914.001	4.914.001	-	4.914.001	0.00%	
Total ERNST & YOUNG AUDIT SAS																		
700	ERNST & YOUNG SAS	860036884	CRA 11 # 98-07	BOGOTÁ D.C.	COLOMBIA	5. NINGUNO			EY12027	3/02/2020		5.236	17.899.161	17.899.161	17.899.161	-	17.899.161	0.00%
Total ERNST & YOUNG SAS																		
701	ESTATAL DE SEGURIDAD LTDA	816004965	CALLE 13 N° 12 - 15	PEREIRA	COLOMBIA	5. NINGUNO			MBG-1601	14/01/2020	-	16.488.558	16.488.558	16.488.558	-	16.488.558	0.00%	
702	ESTATAL DE SEGURIDAD LTDA	816004965	CALLE 13 N° 12 - 15	PEREIRA	COLOMBIA	5. NINGUNO			MBG-1712X	10/02/2020	-	17.118.267	17.118.267	17.118.267	-	17.118.267	0.00%	
703	ESTATAL DE SEGURIDAD LTDA	816004965	CALLE 13 N° 12 - 15	PEREIRA	COLOMBIA	5. NINGUNO			MBG-1816	9/03/2020	-	17.443.347	17.443.347	17.443.347	-	17.443.347	0.00%	
704	ESTATAL DE SEGURIDAD LTDA	816004965	CALLE 13 N° 12 - 15	PEREIRA	COLOMBIA	5. NINGUNO			VHBV-920	8/01/2020	-	118.491.364	118.491.364	118.491.364	-	118.491.364	0.01%	
705	ESTATAL DE SEGURIDAD LTDA	816004965	CALLE 13 N° 12 - 15	PEREIRA	COLOMBIA	5. NINGUNO			VHBV-958X	10/02/2020	-	118.817.629	118.817.629	118.817.629	-	118.817.629	0.01%	
706	ESTATAL DE SEGURIDAD LTDA	816004965	CALLE 13 N° 12 - 15	PEREIRA	COLOMBIA	5. NINGUNO												



723	ETEK INTERNATIONAL CORPORATION SUCURSAL COLOMBIA	830061576	CRA 13 NO 93 B 51 PISO 5	BOGOTÁ D.C.	COLOMBIA	S. NINGUNO	ET 32603	15/12/2019	-	88.140.825	88.140.825	88.140.825	-	88.140.825	0.01%
724	ETEK INTERNATIONAL CORPORATION SUCURSAL COLOMBIA	830061576	CRA 13 NO 93 B 51 PISO 5	BOGOTÁ D.C.	COLOMBIA	S. NINGUNO	ET 32754	7/01/2020	-	3.328.689	3.328.689	3.328.689	-	3.328.689	0.00%
725	ETEK INTERNATIONAL CORPORATION SUCURSAL COLOMBIA	830061576	CRA 13 NO 93 B 51 PISO 5	BOGOTÁ D.C.	COLOMBIA	S. NINGUNO	ET 32906	10/02/2020	-	3.328.689	3.328.689	3.328.689	-	3.328.689	0.00%
726	ETEK INTERNATIONAL CORPORATION SUCURSAL COLOMBIA	830061576	CRA 13 NO 93 B 51 PISO 5	BOGOTÁ D.C.	COLOMBIA	S. NINGUNO	ET 32966	12/02/2020	-	9.741.308	9.741.308	9.741.308	-	9.741.308	0.00%
727	ETEK INTERNATIONAL CORPORATION SUCURSAL COLOMBIA	830061576	Cra 13 No 93 B 51 Piso 5	BOGOTÁ D.C.	COLOMBIA	S. NINGUNO	ET 36323	2/06/2020	-	1.552.125	1.552.125	1.552.125	-	1.552.125	0.00%
728	ETEK INTERNATIONAL CORPORATION SUCURSAL COLOMBIA	830061576	Cra 13 No 93 B 51 Piso 5	BOGOTÁ D.C.	COLOMBIA	S. NINGUNO	ET 36035	1/02/2020	-	1.118.381	1.118.381	1.118.381	-	1.118.381	0.00%
729	ETEK INTERNATIONAL CORPORATION SUCURSAL COLOMBIA	830061576	Cra 13 No 93 B 51 Piso 5	BOGOTÁ D.C.	COLOMBIA	S. NINGUNO	ET 36323	2/06/2020	-	1.166.382	1.166.382	1.166.382	-	1.166.382	0.00%
	<b>Total ETEK INTERNATIONAL CORPORATION SUCURSAL COLOMBIA</b>								-	111.705.088	111.705.088	111.715.632	-	111.715.632	0.01%
729	EXPERIAN COLOMBIA SA	900422614	CRA 7 NO 76 35 PISO 10	BOGOTÁ D.C.	COLOMBIA	S. NINGUNO	DO5450800	30/10/2019	-	11.212.192	11.260.757	11.260.757	-	11.260.757	0.00%
730	EXPERIAN COLOMBIA SA	900422614	CRA 7 NO 76 35 PISO 10	BOGOTÁ D.C.	COLOMBIA	S. NINGUNO	DO5450801	30/10/2019	-	91.066.510	91.066.510	91.460.963	-	91.460.963	0.01%
731	EXPERIAN COLOMBIA SA	900422614	CRA 7 NO 76 35 PISO 10	BOGOTÁ D.C.	COLOMBIA	S. NINGUNO	DO5451715	20/11/2019	-	7.425.786	7.425.786	7.441.459	-	7.441.459	0.00%
732	EXPERIAN COLOMBIA SA	900422614	CRA 7 NO 76 35 PISO 10	BOGOTÁ D.C.	COLOMBIA	S. NINGUNO	DO5454649	30/11/2019	-	4.642.133	4.642.133	4.647.029	-	4.647.029	0.00%
733	EXPERIAN COLOMBIA SA	900422614	CRA 7 NO 76 35 PISO 10	BOGOTÁ D.C.	COLOMBIA	S. NINGUNO	DO5454650	30/11/2019	-	91.030.048	91.030.048	91.126.060	-	91.126.060	0.01%
734	EXPERIAN COLOMBIA SA	900422614	CRA 7 NO 76 35 PISO 10	BOGOTÁ D.C.	COLOMBIA	S. NINGUNO	DO5459000	30/12/2019	-	4.018.360	4.018.360	4.018.360	-	4.018.360	0.00%
735	EXPERIAN COLOMBIA SA	900422614	CRA 7 NO 76 35 PISO 10	BOGOTÁ D.C.	COLOMBIA	S. NINGUNO	DO5459001	30/12/2019	-	91.036.003	91.036.003	91.036.003	-	91.036.003	0.01%
736	EXPERIAN COLOMBIA SA	900422614	CRA 7 NO 76 35 PISO 10	BOGOTÁ D.C.	COLOMBIA	S. NINGUNO	DO5463113	30/01/2020	-	4.865.220	4.865.220	4.865.220	-	4.865.220	0.00%
737	EXPERIAN COLOMBIA SA	900422614	CRA 7 NO 76 35 PISO 10	BOGOTÁ D.C.	COLOMBIA	S. NINGUNO	DO5463114	30/01/2020	-	91.104.942	91.104.942	91.104.942	-	91.104.942	0.01%
738	EXPERIAN COLOMBIA SA	900422614	CRA 7 NO 76 35 PISO 10	BOGOTÁ D.C.	COLOMBIA	S. NINGUNO	DO6432921	29/02/2020	-	91.021.195	91.021.195	91.021.195	-	91.021.195	0.01%
739	EXPERIAN COLOMBIA SA	900422614	CRA 7 NO 76 35 PISO 10	BOGOTÁ D.C.	COLOMBIA	S. NINGUNO	DO6434217	18/03/2020	-	25.492.901	25.492.901	25.492.901	-	25.492.901	0.00%
740	EXPERIAN COLOMBIA SA	900422614	CRA 7 NO 76 35 PISO 10	BOGOTÁ D.C.	COLOMBIA	S. NINGUNO	DO6432920	29/02/2020	-	9.281.400	9.281.400	9.281.400	-	9.281.400	0.00%
741	EXPERIAN COLOMBIA SA	900422614	CRA 7 NO 76 35 PISO 10	BOGOTÁ D.C.	COLOMBIA	S. NINGUNO	DO6432920	29/02/2020	-	210	210	210	-	210	0.00%
	<b>Total EXPERIAN COLOMBIA SA</b>								-	522.196.900	522.196.900	522.756.499	-	522.756.499	0.06%
741	FENALCO FEDERACION NACIONAL DE COMERCIANTES	860009161	CR 4 # 19-85 PS 4	BOGOTÁ D.C.	COLOMBIA	S. NINGUNO	PROVISION SERVICIOS 2019 503	10/12/2019	-	1.869.600	1.869.600	1.869.600	-	1.869.600	0.00%
	<b>Total FENALCO FEDERACION NACIONAL DE COMERCIANTES</b>								-	1.869.600	1.869.600	1.869.600	-	1.869.600	0.00%
742	FENIX BUSINESS S A S	900498985	CALLE 163 A No 19A - 03 OF 401	BOGOTÁ D.C.	COLOMBIA	S. NINGUNO	PROVISION SERVICIOS 2019 504	10/12/2019	-	2.484.251	2.484.251	2.484.251	-	2.484.251	0.00%
	<b>Total FENIX BUSINESS S A S</b>								-	2.484.251	2.484.251	2.484.251	-	2.484.251	0.00%
743	FIBRAXO S A S	900681792	CR 7 BIS 123 52 OF 304	BOGOTÁ D.C.	COLOMBIA	S. NINGUNO	1032	4/03/2020	-	2.873.626	2.873.626	2.873.626	-	2.873.626	0.00%
744	FIBRAXO S A S	900681792	CR 7 BIS 123 52 OF 304	BOGOTÁ D.C.	COLOMBIA	S. NINGUNO	FV1024	13/01/2020	-	2.873.626	2.873.626	2.873.626	-	2.873.626	0.00%
745	FIBRAXO S A S	900681792	CR 7 BIS 123 52 OF 304	BOGOTÁ D.C.	COLOMBIA	S. NINGUNO	FV 1017	7/11/2019	-	2.873.626	2.873.626	2.883.641	-	2.883.641	0.00%
746	FIBRAXO S A S	900681792	CR 7 BIS 123 52 OF 304	BOGOTÁ D.C.	COLOMBIA	S. NINGUNO	FV 1021	16/12/2019	-	2.873.626	2.873.626	2.873.626	-	2.873.626	0.00%
747	FIBRAXO S A S	900681792	CR 7 BIS 123 52 OF 304	BOGOTÁ D.C.	COLOMBIA	S. NINGUNO	1033	10/12/2019	-	1.915.751	1.915.751	1.915.751	-	1.915.751	0.00%
	<b>Total FIBRAXO S A S</b>								-	13.410.257	13.410.257	13.420.271	-	13.420.271	0.00%
748	FIIDUMTEC S.A.S	9010893235	CL 152 56 75 IN 5 AP 402	BOGOTÁ D.C.	COLOMBIA	S. NINGUNO	34	2/12/2019	-	5.510.657	5.515.306	5.515.306	-	5.515.306	0.00%
749	FIIDUMTEC S.A.S	9010893235	CL 152 56 75 IN 5 AP 402	BOGOTÁ D.C.	COLOMBIA	S. NINGUNO	36	6/01/2020	-	5.510.657	5.510.657	5.510.657	-	5.510.657	0.00%
750	FIIDUMTEC S.A.S	9010893235	CL 152 56 75 IN 5 AP 402	BOGOTÁ D.C.	COLOMBIA	S. NINGUNO	39	20/02/2020	-	5.510.657	5.510.657	5.510.657	-	5.510.657	0.00%
	<b>Total FIIDUMTEC S.A.S</b>								-	16.531.970	16.531.970	16.536.620	-	16.536.620	0.00%
751	GALVEZ ARANGO COMUNICACIONES S.A.S	900623444	CR 5 No 15-70 LCF	CALI	COLOMBIA	S. NINGUNO	PROVISION SERVICIOS 2019 513	10/12/2019	-	399.914	399.914	399.914	-	399.914	0.00%
	<b>Total GALVEZ ARANGO COMUNICACIONES S.A.S</b>								-	399.914	399.914	399.914	-	399.914	0.00%
752	GD GRUPO DIGITAL S.A.S	900959126	CALLE 33 No 32-70 APTO 804	BUCARAMANGA	COLOMBIA	S. NINGUNO	PROVISION SERVICIOS 2019 514	10/12/2019	-	104.444	104.444	104.444	-	104.444	0.00%
	<b>Total GD GRUPO DIGITAL S.A.S</b>								-	104.444	104.444	104.444	-	104.444	0.00%
753	GLESA SUMINISTROS Y COMUNICACIONES S.A.S	900808390	CALLE 81 No 11-68 OFI 606	BOGOTÁ D.C.	COLOMBIA	S. NINGUNO	PROVISION SERVICIOS 2019 515	10/12/2019	-	2.384.420	2.384.420	2.384.420	-	2.384.420	0.00%
	<b>Total GLESA SUMINISTROS Y COMUNICACIONES S.A.S</b>								-	2.384.420	2.384.420	2.384.420	-	2.384.420	0.00%
754	GLOBAL EXPRESS SANT S.A.S	900776658	CARRERA 16 No 15 21	CARTAGO	COLOMBIA	S. NINGUNO	PROVISION SERVICIOS 2019 516	10/12/2019	-	90.570	90.570	90.570	-	90.570	0.00%
	<b>Total GLOBAL EXPRESS SANT S.A.S</b>								-	90.570	90.570	90.570	-	90.570	0.00%
755	GLOBAL ONLINE SYSTEM C.I. S.A.S	900216040	CARRERA 10 No 53-77	BOGOTÁ D.C.	COLOMBIA	S. NINGUNO	PROVISION SERVICIOS 2019 517	10/12/2019	-	5.082	5.082	5.082	-	5.082	0.00%
	<b>Total GLOBAL ONLINE SYSTEM C.I. S.A.S</b>								-	5.082	5.082	5.082	-	5.082	0.00%
756	GOCCELL DE COLOMBIA S.A.	900958422	CRA 30 No 41b- 12 LOCAL 4	VILLAVICENCIO	COLOMBIA	S. NINGUNO	PROVISION SERVICIOS 2019 518	10/12/2019	-	1.296.723	1.296.723	1.296.723	-	1.296.723	0.00%
	<b>Total GOCCELL DE COLOMBIA S.A.S</b>								-	1.296.723	1.296.723	1.296.723	-	1.296.723	0.00%
757	GOL LINE COMPANY S.A.S	900656651	CALLE 36 A NORTE AV 3 G 37	CALI	COLOMBIA	S. NINGUNO	PROVISION SERVICIOS 2019 519	10/12/2019	-	864.941	864.941	864.941	-	864.941	0.00%
	<b>Total GOL LINE COMPANY S.A.S</b>								-	864.941	864.941	864.941	-	864.941	0.00%
758	GOLDEN COMUNICACIONES SAS	900407173	CALLE 126 N° 70 H - 03	BOGOTÁ D.C.	COLOMBIA	S. NINGUNO	G 2648	16/11/2019	-	167.858.323	167.858.323	168.283.546	-	168.283.546	0.02%
759	GOLDEN COMUNICACIONES SAS	900407173	CALLE 126 N° 70 H - 03	BOGOTÁ D.C.	COLOMBIA	S. NINGUNO	G 2652	10/12/2019	-	49.018.232	49.018.232	49.018.232	-	49.018.232	0.01%
760	GOLDEN COMUNICACIONES SAS	900407173	CALLE 126 N° 70 H - 03	BOGOTÁ D.C.	COLOMBIA	S. NINGUNO	G 2653	10/12/2019	-	861.577	861.577	861.577	-	861.577	0.00%
761	GOLDEN COMUNICACIONES SAS	900407173	CALLE 126 N° 70 H - 03	BOGOTÁ D.C.	COLOMBIA	S. NINGUNO	G 2654	10/12/2019	-	873.773	873.773	873.773	-	873.773	0.00%
762	GOLDEN COMUNICACIONES SAS	900407173	CALLE 126 N° 70 H - 03	BOGOTÁ D.C.	COLOMBIA	S. NINGUNO	G 2655	10/12/2019	-	474.591	474.591	474.591	-	474.591	0.00%
763	GOLDEN COMUNICACIONES SAS	900407173	CALLE 126 N° 70 H - 03	BOGOTÁ D.C.	COLOMBIA	S. NINGUNO	G 2656	10/12/2019	-	913.965	913.965	913.965	-	913.965	0.00%
764	GOLDEN COMUNICACIONES SAS	900407173	CALLE 126 N° 70 H - 03	BOGOTÁ D.C.	COLOMBIA	S. NINGUNO	G 2657	10/12/2019	-	620.641	620.641	620.641	-	620.641	0.00%
765	GOLDEN COMUNICACIONES SAS	900407173	CALLE 126 N° 70 H - 03	BOGOTÁ D.C.	COLOMBIA	S. NINGUNO	G 2815	9/01/2020	-	33.955.468	33.955.468	33.955.468	-	33.955.468	0.00%
766	GOLDEN COMUNICACIONES SAS	900407173	CALLE 126 N° 70 H - 03	BOGOTÁ D.C.	COLOMBIA	S. NINGUNO	G 2819	9/01/2020	-	589.354	589.354	589.354	-	589.354	0.00%
767	GOLDEN COMUNICACIONES SAS	900407173	CALLE 126 N° 70 H - 03	BOGOTÁ D.C.	COLOMBIA	S. NINGUNO	G 2820	9/01/2020	-	776.172	776.172	776.172	-	776.172	0.00%
768	GOLDEN COMUNICACIONES SAS	900407173	CALLE 126 N° 70 H - 03	BOGOTÁ D.C.	COLOMBIA	S. NINGUNO	G 2927	9/01/2020	-	525.111	525.111	525.111	-	525.111	0.00%
769	GOLDEN COMUNICACIONES SAS	900407173	CALLE 126 N° 70 H - 03	BOGOTÁ D.C.	COLOMBIA	S. NINGUNO	G 2929	9/01/2020	-	721.222	721.222	721.222	-	721.222	0.00%
770	GOLDEN COMUNICACIONES SAS	900407173	CALLE 126 N° 70 H - 03	BOGOTÁ D.C.	COLOMBIA	S. NINGUNO	G 2931	9/01/2020	-	496.806	496.806	496.806	-	496.806	0.00%
771	GOLDEN COMUNICACIONES SAS	900407173	CALLE 126 N° 70 H - 03	BOGOTÁ D.C.	COLOMBIA	S. NINGUNO	G 2933	9/01/2020	-	666.999	666.999	666.999	-	666.999	0.00%
772	GOLDEN COMUNICACIONES SAS	900407173	CALLE 126 N° 70 H - 03	BOGOTÁ D.C.	COLOMBIA	S. NINGUNO	G 2935	9/01/2020	-	250.600	250.600	250.600	-	250.600	0.00%
773	GOLDEN COMUNICACIONES SAS	900407173	CALLE 126 N° 70 H - 03	BOGOTÁ D.C.	COLOMBIA	S. NINGUNO	G 2938	15/01/2020	-	49.018.232	49.018.232	49.018.232	-	49.018.232	0.01%
774	GOLDEN COMUNICACIONES SAS	900407173	CALLE 126 N° 70 H - 03	BOGOTÁ D.C.	COLOMBIA	S. NINGUNO	G 2950	10/02/2020	-	84.975.332	84.975.332	84.975.332	-	84.975.332	0.01%
775	GOLDEN COMUNICACIONES SAS	900407173	CALLE 126 N° 70 H - 03	BOGOTÁ D.C.	COLOMBIA	S. NINGUNO	G 2953	10/02/2020	-	41.513.117	41.513.117	41.513.117	-	41.513.117	0.00%
776	GOLDEN COMUNICACIONES SAS	900407173	CALLE 126 N° 70 H - 03	BOGOTÁ D.C.	COLOMBIA	S. NINGUNO	G 2958	10/02/2020	-	729.663	729.663	729.663	-	729.663	0.00%
777	GOLDEN COMUNICACIONES SAS	900407173	CALLE 126 N° 70 H - 03	BOGOTÁ D.C.	COLOMBIA	S. NINGUNO	G 3059	10/02/202							

791	GROUP DYD COMUNICACIONES SAS	900420039	MZ G CASA 1 BARRIO ALCORZORES	PASTO	COLOMBIA	5. NINGUNO	PROVISION SERVICIOS 2019 521	10/12/2019	-	261.874	261.874	261.874	-	261.874	0.00%	
Total GROUP DYD COMUNICACIONES SAS										-	261.874	261.874	261.874	-	261.874	0.00%
792	GRUPO EMPRESARIAL D & F SOLUCIONES S.A.S	900880057	CRA 2 No 11 - 83	IBAGUE	COLOMBIA	5. NINGUNO	PROVISION SERVICIOS 2019 522	10/12/2019	-	2.300.560	2.300.560	2.300.560	-	2.300.560	0.00%	
Total GRUPO EMPRESARIAL D & F SOLUCIONES S.A.S										-	2.300.560	2.300.560	2.300.560	-	2.300.560	0.00%
793	GRUPO EMPRESARIAL MUÑOZ POLO S.A.S	900638050	CALLE 51 No 56 - 12	BARRANQUILLA	COLOMBIA	5. NINGUNO	PROVISION SERVICIOS 2019 523	10/12/2019	-	5.284	5.284	5.284	-	5.284	0.00%	
Total GRUPO EMPRESARIAL MUÑOZ POLO S.A.S										-	5.284	5.284	5.284	-	5.284	0.00%
794	GRUPO LBI S.A.S	900862685	DIADONAL 15 A No 99A-30 ZONA FRONCA SBANA GRANDE TORRE 12 APTO 202	BOGOTÁ D.C.	COLOMBIA	5. NINGUNO	PROVISION SERVICIOS 2019 524	10/12/2019	-	885.061	885.061	885.061	-	885.061	0.00%	
Total GRUPO LBI S.A.S										-	885.061	885.061	885.061	-	885.061	0.00%
795	GSC OUTSOURCING S.A.S.	900345851	CARRERA 11 No 73-44 OFICINA 708	BOGOTÁ D.C.	COLOMBIA	5. NINGUNO	PROVISION SERVICIOS 2019 525	10/12/2019	-	3.366.970	3.366.970	3.366.970	-	3.366.970	0.00%	
Total GSC OUTSOURCING S.A.S.										-	3.366.970	3.366.970	3.366.970	-	3.366.970	0.00%
796	GYP MANTENIMIENTO E.U.	830136128	CARRERA 52 A NO. 134 A 79	BOGOTÁ D.C.	COLOMBIA	5. NINGUNO		708	20/11/2019	-	7.271.442	7.271.442	7.286.789	-	7.286.789	0.00%
797	GYP MANTENIMIENTO E.U.	830136128	CARRERA 52 A NO. 134 A 79	BOGOTÁ D.C.	COLOMBIA	5. NINGUNO		709	22/12/2019	-	8.069.615	8.069.615	8.069.615	-	8.069.615	0.00%
798	GYP MANTENIMIENTO E.U.	830136128	CARRERA 52 A NO. 134 A 79	BOGOTÁ D.C.	COLOMBIA	5. NINGUNO		710	20/01/2020	-	1.778.944	1.778.944	1.778.944	-	1.778.944	0.00%
799	GYP MANTENIMIENTO E.U.	830136128	CARRERA 52 A NO. 134 A 79	BOGOTÁ D.C.	COLOMBIA	5. NINGUNO		711	18/02/2020	-	4.462.481	4.462.481	4.462.481	-	4.462.481	0.00%
800	GYP MANTENIMIENTO E.U.	830136128	CARRERA 52 A NO. 134 A 79	BOGOTÁ D.C.	COLOMBIA	5. NINGUNO		712	11/03/2020	-	3.989.600	3.989.600	3.989.600	-	3.989.600	0.00%
Total GYP MANTENIMIENTO E.U.										-	25.572.082	25.572.082	25.587.429	-	25.587.429	0.00%
801	H.D.M. GROUP S.A.S	900460086	CRA 25 No 50 - 35	BUCA RAMANGA	COLOMBIA	5. NINGUNO	PROVISION SERVICIOS 2019 527	10/12/2019	-	547.042	547.042	547.042	-	547.042	0.00%	
Total H.D.M. GROUP S.A.S										-	547.042	547.042	547.042	-	547.042	0.00%
802	HERMANOS TORO CASTRILLON & ASOCIADOS S.A.S	900836506	CRA 54 D No 135 - 15 INT 2 505	BOGOTÁ D.C.	COLOMBIA	5. NINGUNO	PROVISION SERVICIOS 2019 528	10/12/2019	-	801.908	801.908	801.908	-	801.908	0.00%	
Total HERMANOS TORO CASTRILLON & ASOCIADOS S.A.S										-	801.908	801.908	801.908	-	801.908	0.00%
803	HOLLAND & KNIGHT COLOMBIA S.A.S	900502435	CR 7 71 21 TO A P 8 ED AV CHILE	BOGOTÁ D.C.	COLOMBIA	5. NINGUNO	H1156	17/12/2019	-	8.356.800	8.356.800	8.356.800	-	8.356.800	0.00%	
804	HOLLAND & KNIGHT COLOMBIA S.A.S	900502435	CR 7 71 21 TO A P 8 ED AV CHILE	BOGOTÁ D.C.	COLOMBIA	5. NINGUNO	H1332	5/01/2020	-	4.178.400	4.178.400	4.178.400	-	4.178.400	0.00%	
805	HOLLAND & KNIGHT COLOMBIA S.A.S	900502435	CR 7 71 21 TO A P 8 ED AV CHILE	BOGOTÁ D.C.	COLOMBIA	5. NINGUNO	K194	16/02/2020	-	4.178.400	4.178.400	4.178.400	-	4.178.400	0.00%	
806	HOLLAND & KNIGHT COLOMBIA S.A.S	900502435	CR 7 71 21 TO A P 8 ED AV CHILE	BOGOTÁ D.C.	COLOMBIA	5. NINGUNO	K451	12/03/2020	-	4.000.000	4.000.000	4.000.000	-	4.000.000	0.00%	
807	HOLLAND & KNIGHT COLOMBIA S.A.S	900502435	CR 7 71 21 TO A P 8 ED AV CHILE	BOGOTÁ D.C.	COLOMBIA	5. NINGUNO	K575	14/04/2020	-	6.768.000	6.768.000	6.768.000	-	6.768.000	0.00%	
808	HOLLAND & KNIGHT COLOMBIA S.A.S	900502435	CR 7 71 21 TO A P 8 ED AV CHILE	BOGOTÁ D.C.	COLOMBIA	5. NINGUNO	K604	16/04/2020	-	1.333.333	1.333.333	1.333.333	-	1.333.333	0.00%	
Total HOLLAND & KNIGHT COLOMBIA S.A.S										-	28.814.933	28.814.933	28.814.933	-	28.814.933	0.00%
809	HQ MARKET S.A.S	900874197	CARRERA 48A No 37-32 BARRIO EL PARAISO	BARRANCABERME JA	COLOMBIA	5. NINGUNO	PROVISION SERVICIOS 2019 531	10/12/2019	-	202.842	202.842	202.842	-	202.842	0.00%	
Total HQ MARKET S.A.S										-	202.842	202.842	202.842	-	202.842	0.00%
810	HUAWEI TECHNOLOGIES COLOMBIA SAS	830140321	CRA 5 N° 100 - 27 TORRE 3 PISO 15	BOGOTÁ D.C.	COLOMBIA	5. NINGUNO	FS40402	5/03/2020	3.301	11.284.402	11.284.402	11.284.402	-	11.284.402	0.00%	
811	HUAWEI TECHNOLOGIES COLOMBIA SAS	830140321	CRA 5 N° 100 - 27 TORRE 3 PISO 15	BOGOTÁ D.C.	COLOMBIA	5. NINGUNO	FS452103	7/10/2019	18.308	62.585.532	62.585.532	63.009.207	-	63.009.207	0.01%	
812	HUAWEI TECHNOLOGIES COLOMBIA SAS	830140321	CRA 5 N° 100 - 27 TORRE 3 PISO 15	BOGOTÁ D.C.	COLOMBIA	5. NINGUNO	FS452104	7/10/2019	45.175	154.429.834	154.429.834	155.475.253	-	155.475.253	0.02%	
813	HUAWEI TECHNOLOGIES COLOMBIA SAS	830140321	CRA 5 N° 100 - 27 TORRE 3 PISO 15	BOGOTÁ D.C.	COLOMBIA	5. NINGUNO	FS452128	14/10/2019	3.301	11.284.402	11.284.402	11.352.412	-	11.352.412	0.00%	
814	HUAWEI TECHNOLOGIES COLOMBIA SAS	830140321	CRA 5 N° 100 - 27 TORRE 3 PISO 15	BOGOTÁ D.C.	COLOMBIA	5. NINGUNO	FS452336	12/11/2019	3.301	11.284.402	11.284.402	11.317.760	-	11.317.760	0.00%	
815	HUAWEI TECHNOLOGIES COLOMBIA SAS	830140321	CRA 5 N° 100 - 27 TORRE 3 PISO 15	BOGOTÁ D.C.	COLOMBIA	5. NINGUNO	FS452534	11/12/2019	3.301	11.284.402	11.284.402	11.284.402	-	11.284.402	0.00%	
816	HUAWEI TECHNOLOGIES COLOMBIA SAS	830140321	CRA 5 N° 100 - 27 TORRE 3 PISO 15	BOGOTÁ D.C.	COLOMBIA	5. NINGUNO	FS452776	14/01/2020	3.301	11.284.402	11.284.402	11.284.402	-	11.284.402	0.00%	
817	HUAWEI TECHNOLOGIES COLOMBIA SAS	830140321	CRA 5 N° 100 - 27 TORRE 3 PISO 15	BOGOTÁ D.C.	COLOMBIA	5. NINGUNO	FS453012	11/02/2020	3.301	11.284.402	11.284.402	11.284.402	-	11.284.402	0.00%	
818	HUAWEI TECHNOLOGIES COLOMBIA SAS	830140321	CRA 5 N° 100 - 27 TORRE 3 PISO 15	BOGOTÁ D.C.	COLOMBIA	5. NINGUNO	FS454049	6/03/2020	-	25.096.530	25.096.530	25.096.530	-	25.096.530	0.00%	
819	HUAWEI TECHNOLOGIES COLOMBIA SAS	830140321	CRA 5 N° 100 - 27 TORRE 3 PISO 15	BOGOTÁ D.C.	COLOMBIA	5. NINGUNO	FS454255	17/03/2020	1.101	3.762.926	3.762.926	3.762.926	-	3.762.926	0.00%	
820	HUAWEI TECHNOLOGIES COLOMBIA SAS	830140321	CRA 5 N° 100 - 27 TORRE 3 PISO 15	BOGOTÁ D.C.	COLOMBIA	5. NINGUNO	FS454611	12/05/2020	-	1.152.433	1.152.433	1.152.433	-	1.152.433	0.00%	
821	HUAWEI TECHNOLOGIES COLOMBIA SAS	830140321	CRA 5 N° 100 - 27 TORRE 3 PISO 15	BOGOTÁ D.C.	COLOMBIA	5. NINGUNO	FS45 1133	10/12/2019	481	1.642.580	1.642.580	1.642.580	-	1.642.580	0.00%	
Total HUAWEI TECHNOLOGIES COLOMBIA SAS										-	84.870	316.376.249	317.946.711	-	317.946.711	0.04%
822	HUMAN CAPITAL OUTSOURCING SA	830098590	CALLE 99 N° 10 - 19 PISO 3	BOGOTÁ D.C.	COLOMBIA	5. NINGUNO	HCO 23476	11/09/2019	-	40.138.318	40.138.318	40.520.946	-	40.520.946	0.00%	
Total HUMAN CAPITAL OUTSOURCING SA										-	40.138.318	40.138.318	40.520.946	-	40.520.946	0.00%
823	IDEMIA COLOMBIA S.A.S	900386417	DIAGONAL 92 NO17A 42, P13	BOGOTÁ D.C.	COLOMBIA	5. NINGUNO	VUM10114764	15/01/2020	4.167	14.244.806	14.244.806	14.244.806	-	14.244.806	0.00%	
824	IDEMIA COLOMBIA S.A.S	900386417	DIAGONAL 92 NO17A 42, P13	BOGOTÁ D.C.	COLOMBIA	5. NINGUNO	YUM10114118	4/12/2019	38.270	130.825.230	130.825.230	130.908.004	-	130.908.004	0.02%	
825	IDEMIA COLOMBIA S.A.S	900386417	DIAGONAL 92 NO17A 42, P13	BOGOTÁ D.C.	COLOMBIA	5. NINGUNO	YUM10114356	18/12/2019	28.224	96.483.180	96.483.180	96.483.180	-	96.483.180	0.01%	
826	IDEMIA COLOMBIA S.A.S	900386417	DIAGONAL 92 NO17A 42, P13	BOGOTÁ D.C.	COLOMBIA	5. NINGUNO	YUM10115052	5/02/2020	19.135	65.412.615	65.412.615	65.412.615	-	65.412.615	0.01%	
827	IDEMIA COLOMBIA S.A.S	900386417	DIAGONAL 92 NO17A 42, P13	BOGOTÁ D.C.	COLOMBIA	5. NINGUNO	YUM10115053	5/02/2020	16.743	57.235.611	57.235.611	57.235.611	-	57.235.611	0.01%	
828	IDEMIA COLOMBIA S.A.S	900386417	DIAGONAL 92 NO17A 42, P13	BOGOTÁ D.C.	COLOMBIA	5. NINGUNO	YUM10115195	17/02/2020	19.135	65.412.615	65.412.615	65.412.615	-	65.412.615	0.01%	
829	IDEMIA COLOMBIA S.A.S	900386417	DIAGONAL 92 NO17A 42, P13	BOGOTÁ D.C.	COLOMBIA	5. NINGUNO	YUM10131168	9/03/2020	8.247	28.192.205	28.192.205	28.192.205	-	28.192.205	0.00%	
830	IDEMIA COLOMBIA S.A.S	900386417	DIAGONAL 92 NO17A 42, P13	BOGOTÁ D.C.	COLOMBIA	5. NINGUNO	YUM10131175	9/03/2020	33.487	114.474.640	114.474.640	114.474.640	-	114.474.640	0.01%	
831	IDEMIA COLOMBIA S.A.S	900386417	DIAGONAL 92 NO17A 42, P13	BOGOTÁ D.C.	COLOMBIA	5. NINGUNO	YUM10131206	15/01/2020	2.655	9.076.064	9.076.064	9.076.064	-	9.076.064	0.00%	
832	IDEMIA COLOMBIA S.A.S	900386417	DIAGONAL 92 NO17A 42, P13	BOGOTÁ D.C.	COLOMBIA	5. NINGUNO	YUM10131207	15/01/2020	4.352	14.877.225	14.877.225	14.877.225	-	14.877.225	0.00%	
833	IDEMIA COLOMBIA S.A.S	900386417	DIAGONAL 92 NO17A 42, P13	BOGOTÁ D.C.	COLOMBIA	5. NINGUNO	YUM10131205	15/01/2020	4.456	15.232.747	15.232.747	15.232.747	-	15.232.747	0.00%	
Total IDEMIA COLOMBIA S.A.S										-	178.871	611.466.936	611.549.710	-	611.549.710	0.07%
831	IGUARAN COMUNICACIONES S.A.S	900847783	CRA 9 No 6 - 54	BUGA	COLOMBIA	5. NINGUNO	PROVISION SERVICIOS 2019 536	10/12/2019	-	236.171	236.171	236.171	-	236.171	0.00%	
Total IGUARAN COMUNICACIONES S.A.S										-	236.171	236.171	236.171	-	236.171	0.00%
832	IKONOS CONSULTORES SOCIEDAD POR ACCIONES SIMPLIFICADA S.A.S.	900501921	CRA 2 OESTE No 7-68 BRR SANTA TERESITA	CALI	COLOMBIA	5. NINGUNO	PROVISION SERVICIOS 2019 537	10/12/2019	-	740.792	740.792	740.792	-	740.792	0.00%	
Total IKONOS CONSULTORES SOCIEDAD POR ACCIONES SIMPLIFICADA S.A.S.										-	740.792	740.792	740.792	-	740.792	0.00%
833	IMAGENES Y TEXTO LIMITADA	800101403	Carrera 14A # 70A 51	BOGOTÁ D.C.	COLOMBIA	5. NINGUNO	198071	13/01/2020								

854	INFORMATICA EL CORTE INGLES SA SUCURSAL COLOMBIA	900387076	CALLE 98 No 18-71 PISO 5	BOGOTÁ D.C.	COLOMBIA	S. NINGUNO		SUC 6008	5/01/2020	-	6.723.759	6.723.759	6.723.759	-	6.723.759	0,00%	
855	INFORMATICA EL CORTE INGLES SA SUCURSAL COLOMBIA	900387076	CALLE 98 No 18-71 PISO 5	BOGOTÁ D.C.	COLOMBIA	S. NINGUNO		SUC 6009	25/01/2020	-	13.800.670	13.800.670	13.800.670	-	13.800.670	0,00%	
856	INFORMATICA EL CORTE INGLES SA SUCURSAL COLOMBIA	900387076	CALLE 98 No 18-71 PISO 5	BOGOTÁ D.C.	COLOMBIA	S. NINGUNO		SUC 6101	11/03/2020	-	5.856.747	5.856.747	5.856.747	-	5.856.747	0,00%	
857	INFORMATICA EL CORTE INGLES SA SUCURSAL COLOMBIA	900387076	CALLE 98 No 18-71 PISO 5	BOGOTÁ D.C.	COLOMBIA	S. NINGUNO		SUC 6110	11/03/2020	-	2.596.097	2.596.097	2.596.097	-	2.596.097	0,00%	
858	INFORMATICA EL CORTE INGLES SA SUCURSAL COLOMBIA	900387076	CALLE 98 No 18-71 PISO 5	BOGOTÁ D.C.	COLOMBIA	S. NINGUNO		SUC 6130	17/03/2020	-	2.424.627	2.424.627	2.424.627	-	2.424.627	0,00%	
859	INFORMATICA EL CORTE INGLES SA SUCURSAL COLOMBIA	900387076	CALLE 98 No 18-71 PISO 5	BOGOTÁ D.C.	COLOMBIA	S. NINGUNO		SUD 6140	16/03/2020	-	2.923.374	2.923.374	2.923.374	-	2.923.374	0,00%	
860	INFORMATICA EL CORTE INGLES SA SUCURSAL COLOMBIA	900387076	CALLE 98 No 18-71 PISO 5	BOGOTÁ D.C.	COLOMBIA	S. NINGUNO		SUC 6110	11/03/2020	-	7.104.692	7.104.692	7.104.692	-	7.104.692	0,00%	
861	INFORMATICA EL CORTE INGLES SA SUCURSAL COLOMBIA	900387076	CALLE 98 No 18-71 PISO 5	BOGOTÁ D.C.	COLOMBIA	S. NINGUNO		SUC 4218	10/12/2019	-	5.708.097	5.708.097	5.708.097	-	5.708.097	0,00%	
862	<b>Total INFORMATICA EL CORTE INGLES SA SUCURSAL COLOMBIA</b>									-				-			
860	INFOVISTA CORPORATION	94-3257297	HERNDON/VIRGINIA	HERNDON	ESTADOS UN	S. NINGUNO		SIN009878	30/11/2019	-	100.550.924	100.550.924	100.621.734	-	100.621.734	0,01%	
	<b>Total INFOVISTA CORPORATION</b>									-	3.780	12.921.854	12.921.854	12.935.483	-	12.935.483	0,00%
861	INGEMEC ASOCIADOS LIMITADA		900337842	AVENIDA CALLE 22 No. 105 - 16 FONTIBON	BOGOTÁ D.C.	COLOMBIA	S. NINGUNO	ING 255	14/05/2020	-	4.853.221	4.853.221	4.853.221	-	4.853.221	0,00%	
862	INGEMEC ASOCIADOS LIMITADA		900337842	AVENIDA CALLE 22 No. 105 - 16 FONTIBON	BOGOTÁ D.C.	COLOMBIA	S. NINGUNO	ING 256	14/05/2020	-	5.392.076	5.392.076	5.392.076	-	5.392.076	0,00%	
863	INGEMEC ASOCIADOS LIMITADA		900337842	AVENIDA CALLE 22 No. 105 - 16 FONTIBON	BOGOTÁ D.C.	COLOMBIA	S. NINGUNO	ING 254	14/05/2020	-	8.652.374	8.652.374	8.652.374	-	8.652.374	0,00%	
864	INGEMEC ASOCIADOS LIMITADA		900337842	AVENIDA CALLE 22 No. 105 - 16 FONTIBON	BOGOTÁ D.C.	COLOMBIA	S. NINGUNO	ING 257	14/05/2020	-	27.280.372	27.280.372	27.280.372	-	27.280.372	0,00%	
865	INGEMEC ASOCIADOS LIMITADA		900337842	AVENIDA CALLE 22 No. 105 - 16 FONTIBON	BOGOTÁ D.C.	COLOMBIA	S. NINGUNO	ING 253	14/05/2020	-	28.790.147	28.790.147	28.790.147	-	28.790.147	0,00%	
866	INGEMEC ASOCIADOS LIMITADA		900337842	AVENIDA CALLE 22 No. 105 - 16 FONTIBON	BOGOTÁ D.C.	COLOMBIA	S. NINGUNO	ING 252	14/05/2020	-	67.001.529	67.001.529	67.001.529	-	67.001.529	0,01%	
	<b>Total INGENEC ASOCIADOS LIMITADA</b>									-	141.969.719	141.969.719	141.969.719	-	141.969.719	0,02%	
867	INGENIERIA AMBIENTE SILVICULTURA Y CONSTRUCCIONES CIVILES INAMSILO S.A.S.		900119778	DIAGONAL 33 BIS A NO. 14 - 62	BOGOTÁ D.C.	COLOMBIA	S. NINGUNO	P 551	30/12/2019	-	7.752.156	7.752.156	7.752.156	-	7.752.156	0,00%	
868	INGENIERIA AMBIENTE SILVICULTURA Y CONSTRUCCIONES CIVILES INAMSILO S.A.S.		900119778	DIAGONAL 33 BIS A NO. 14 - 62	BOGOTÁ D.C.	COLOMBIA	S. NINGUNO	P 556	15/01/2020	-	5.936.542	5.936.542	5.936.542	-	5.936.542	0,00%	
869	INGENIERIA AMBIENTE SILVICULTURA Y CONSTRUCCIONES CIVILES INAMSILO S.A.S.		900119778	DIAGONAL 33 BIS A NO. 14 - 62	BOGOTÁ D.C.	COLOMBIA	S. NINGUNO		PROVISION SERVICIOS 2019 546	10/12/2019	-	18.753.610	18.753.610	18.753.610	-	18.753.610	0,00%
	<b>Total INGENIERIA AMBIENTE SILVICULTURA Y CONSTRUCCIONES CIVILES INAMSILO S.A.S.</b>									-				-			
870	INGENIERIA SIM LIMITE S.A.S.		900366906	CALLE 65 No 19-70	BOGOTÁ D.C.	COLOMBIA	S. NINGUNO		PROVISION SERVICIOS 2019 547	10/12/2019	-	32.442.308	32.442.308	32.442.308	-	32.442.308	0,00%
	<b>Total INGENIERIA SIM LIMITE S.A.S.</b>									-	9.456	9.456	9.456	-	9.456	0,00%	
871	INGENIERIA Y TELECOMUNICACIONES S.A.S.		830014450	CALLE 82 N° 22 - 06	BOGOTÁ D.C.	COLOMBIA	S. NINGUNO	C 26781	20/01/2020	-	22.384.674	22.384.674	22.384.674	-	22.384.674	0,00%	
872	INGENIERIA Y TELECOMUNICACIONES S.A.S.		830014450	CALLE 82 N° 22 - 06	BOGOTÁ D.C.	COLOMBIA	S. NINGUNO	C 26782	20/01/2020	-	50.360.792	50.360.792	50.360.792	-	50.360.792	0,01%	
873	INGENIERIA Y TELECOMUNICACIONES S.A.S.		830014450	CALLE 82 N° 22 - 06	BOGOTÁ D.C.	COLOMBIA	S. NINGUNO	C 26783	20/01/2020	-	26.063.661	26.063.661	26.063.661	-	26.063.661	0,00%	
874	INGENIERIA Y TELECOMUNICACIONES S.A.S.		830014450	CALLE 82 N° 22 - 06	BOGOTÁ D.C.	COLOMBIA	S. NINGUNO	C 26784	20/01/2020	-	4.852.139	4.852.139	4.852.139	-	4.852.139	0,00%	
875	INGENIERIA Y TELECOMUNICACIONES S.A.S.		830014450	CALLE 82 N° 22 - 06	BOGOTÁ D.C.	COLOMBIA	S. NINGUNO	C 26785	20/01/2020	-	2.876.378	2.876.378	2.876.378	-	2.876.378	0,00%	
876	INGENIERIA Y TELECOMUNICACIONES S.A.S.		830014450	CALLE 82 N° 22 - 06	BOGOTÁ D.C.	COLOMBIA	S. NINGUNO	C 26786	20/01/2020	-	16.633.126	16.633.126	16.633.126	-	16.633.126	0,00%	
877	INGENIERIA Y TELECOMUNICACIONES S.A.S.		830014450	CALLE 82 N° 22 - 06	BOGOTÁ D.C.	COLOMBIA	S. NINGUNO	C 26787	20/01/2020	-	17.611.546	17.611.546	17.611.546	-	17.611.546	0,00%	
878	INGENIERIA Y TELECOMUNICACIONES S.A.S.		830014450	CALLE 82 N° 22 - 06	BOGOTÁ D.C.	COLOMBIA	S. NINGUNO	C 26788	20/01/2020	-	102.486.117	102.486.117	102.486.117	-	102.486.117	0,01%	
879	INGENIERIA Y TELECOMUNICACIONES S.A.S.		830014450	CALLE 82 N° 22 - 06	BOGOTÁ D.C.	COLOMBIA	S. NINGUNO	C 26789	20/01/2020	-	13.031.832	13.031.832	13.031.832	-	13.031.832	0,00%	
880	INGENIERIA Y TELECOMUNICACIONES S.A.S.		830014450	CALLE 82 N° 22 - 06	BOGOTÁ D.C.	COLOMBIA	S. NINGUNO	C 26790	20/01/2020	-	28.362.755	28.362.755	28.362.755	-	28.362.755	0,00%	
881	INGENIERIA Y TELECOMUNICACIONES S.A.S.		830014450	CALLE 82 N° 22 - 06	BOGOTÁ D.C.	COLOMBIA	S. NINGUNO	C 26791	20/01/2020	-	529.055.383	529.055.383	529.055.383	-	529.055.383	0,06%	
882	INGENIERIA Y TELECOMUNICACIONES S.A.S.		830014450	CALLE 82 N° 22 - 06	BOGOTÁ D.C.	COLOMBIA	S. NINGUNO	C 26960	18/02/2020	-	28.414.619	28.414.619	28.414.619	-	28.414.619	0,00%	
883	INGENIERIA Y TELECOMUNICACIONES S.A.S.		830014450	CALLE 82 N° 22 - 06	BOGOTÁ D.C.	COLOMBIA	S. NINGUNO	C 26961	18/02/2020	-	7.461.558	7.461.558	7.461.558	-	7.461.558	0,00%	
884	INGENIERIA Y TELECOMUNICACIONES S.A.S.		830014450	CALLE 82 N° 22 - 06	BOGOTÁ D.C.	COLOMBIA	S. NINGUNO	C 26962	18/02/2020	-	24.810.584	24.810.584	24.810.584	-	24.810.584	0,00%	
885	INGENIERIA Y TELECOMUNICACIONES S.A.S.		830014450	CALLE 82 N° 22 - 06	BOGOTÁ D.C.	COLOMBIA	S. NINGUNO	C 26963	18/02/2020	-	14.517.301	14.517.301	14.517.301	-	14.517.301	0,00%	
886	INGENIERIA Y TELECOMUNICACIONES S.A.S.		830014450	CALLE 82 N° 22 - 06	BOGOTÁ D.C.	COLOMBIA	S. NINGUNO	C 26964	18/02/2020	-	12.723.783	12.723.783	12.723.783	-	12.723.783	0,00%	
887	INGENIERIA Y TELECOMUNICACIONES S.A.S.		830014450	CALLE 82 N° 22 - 06	BOGOTÁ D.C.	COLOMBIA	S. NINGUNO	C 26965	18/02/2020	-	42.851.661	42.851.661	42.851.661	-	42.851.661	0,00%	
888	INGENIERIA Y TELECOMUNICACIONES S.A.S.		830014450	CALLE 82 N° 22 - 06	BOGOTÁ D.C.	COLOMBIA	S. NINGUNO	C 26966	18/02/2020	-	122.226.372	122.226.372	122.226.372	-	122.226.372	0,01%	
889	INGENIERIA Y TELECOMUNICACIONES S.A.S.		830014450	CALLE 82 N° 22 - 06	BOGOTÁ D.C.	COLOMBIA	S. NINGUNO	C 26967	18/02/2020	-	332.446	332.446	332.446	-	332.446	0,00%	
890	INGENIERIA Y TELECOMUNICACIONES S.A.S.		830014450	CALLE 82 N° 22 - 06	BOGOTÁ D.C.	COLOMBIA	S. NINGUNO	C 26968	18/02/2020	-	38.617.546	38.617.546	38.617.546	-	38.617.546	0,00%	
891	INGENIERIA Y TELECOMUNICACIONES S.A.S.		830014450	CALLE 82 N° 22 - 06	BOGOTÁ D.C.	COLOMBIA	S. NINGUNO	C 26969	18/02/2020	-	13.689.667	13.689.667	13.689.667	-	13.689.667	0,00%	
892	INGENIERIA Y TELECOMUNICACIONES S.A.S.		830014450	CALLE 82 N° 22 - 06	BOGOTÁ D.C.	COLOMBIA	S. NINGUNO	C 26970	18/02/2020	-	9.727.744	9.727.744	9.727.744	-	9.727.744	0,00%	
893	INGENIERIA Y TELECOMUNICACIONES S.A.S.		830014450	CALLE 82 N° 22 - 06	BOGOTÁ D.C.	COLOMBIA	S. NINGUNO	C 26971	18/02/2020	-	13.267.786	13.267.786	13.267.786	-	13.267.786	0,00%	
894	INGENIERIA Y TELECOMUNICACIONES S.A.S.		830014450	CALLE 82 N° 22 - 06	BOGOTÁ D.C.	COLOMBIA	S. NINGUNO	C 26972	18/02/2020	-	3.494.679	3.494.679	3.494.679	-	3.494.679	0,00%	
895	INGENIERIA Y TELECOMUNICACIONES S.A.S.		830014450	CALLE 82 N° 22 - 06	BOGOTÁ D.C.	COLOMBIA	S. NINGUNO	C 26973	18/02/2020	-	6.912.375	6.912.375	6.912.375	-	6.912.375	0,00%	
896	INGENIERIA Y TELECOMUNICACIONES S.A.S.		830014450	CALLE 82 N° 22 - 06	BOGOTÁ D.C.	COLOMBIA	S. NINGUNO	C 26974	18/02/2020	-	332.446	332.446	332.446	-	332.446	0,00%	
897	INGENIERIA Y TELECOMUNICACIONES S.A.S.		830014450	CALLE 82 N° 22 - 06	BOGOTÁ D.C.	COLOMBIA	S. NINGUNO	C 26975	18/02/2020	-	1.973.318	1.973.318	1.973.318	-	1.973.318	0,00%	
898	INGENIERIA Y TELECOMUNICACIONES S.A.S.		830014450	CALLE 82 N° 22 - 06	BOGOTÁ D.C.	COLOMBIA	S. NINGUNO	C 26976	18/02/2020	-	2.097.519	2.097.519	2.097.519	-	2.097.519	0,00%	
899	INGENIERIA Y TELECOMUNICACIONES S.A.S.		830014450	CALLE 82 N° 22 - 06	BOGOTÁ D.C.	COLOMBIA	S. NINGUNO	C 26977	18/02/2020	-	1.849.118	1.849.118	1.849.118	-	1.849.118	0,00%	
900	INGENIERIA Y TELECOMUNICACIONES S.A.S.		830014450	CALLE 82 N° 22 - 06	BOGOTÁ D.C.	COLOMBIA	S. NINGUNO	C 26978	18/02/2020	-	1.973.318	1.973.318	1.973.318	-	1.973.318	0,00%	
901	INGENIERIA Y TELECOMUNICACIONES S.A.S.		830014450	CALLE 82 N° 22 - 06	BOGOTÁ D.C.	COLOMBIA	S. NINGUNO	C 26979	18/02/2020	-	332.446	332.446	332.446	-	332.446	0,00%	
902	INGENIERIA Y TELECOMUNICACIONES S.A.S.		830014450	CALLE 82 N° 22 - 06	BOGOTÁ D.C.	COLOMBIA	S. NINGUNO	C 26980	18/02/2020	-	6.448.631	6.448.631	6.448.631	-	6.448.631	0,00%	
903	INGENIERIA Y TELECOMUNICACIONES S.A.S.		830014450	CALLE 82 N° 22 - 06	BOGOTÁ D.C.	COLOMBIA	S. NINGUNO	C 26981	18/02/2020	-	392.035	392.035	392.035	-	392.035	0,00%	
904	INGENIERIA Y TELECOMUNICACIONES S.A.S.		830014450	CALLE 82 N° 22 - 06	BOGOTÁ D.C.	COLOMBIA	S. NINGUNO	C 26982	18/02/2020	-	8.689.362	8.689.362	8.689.362	-	8.689.362	0,00%	
905	INGENIERIA Y TELECOMUNICACIONES S.A.S.		830014450	CALLE 82 N° 22 - 06	BOGOTÁ D.C.	COLOMBIA	S. NINGUNO	C 26983	18/02/2020	-	715.697	715.697	715.697	-	715.697	0,00%	
906	INGENIERIA Y TELECOMUNICACIONES S.A.S.		830014450	CALLE 82 N° 22 - 06	BOGOTÁ D.C.	COLOMBIA	S. NINGUNO	C 26984	18/02/2020	-	126.796.232	126.796.232	126.796.232	-	126.796.232	0,01%	
907	INGENIERIA Y TELECOMUNICACIONES S.A.S.		830014450	CALLE 82 N° 22 - 06	BOGOTÁ D.C.	COLOMBIA	S. NINGUNO	C 26985	18/02/2020	-	13.031.832	13.031.832	13.031.832	-	13.031.832	0,00%	
908	INGENIERIA Y TELECOMUNICACIONES S.A.S.		830014450	CALLE 82 N° 22 - 06	BOGOTÁ D.C.	COLOMBIA	S. NINGUNO	C 26986	18/02/2020	-	14.395.125	14.395.125	14.395.125	-	14.395.125	0,00%	
909	INGENIERIA Y TELECOMUNICACIONES S.A.S.		830014450	CALLE 82 N° 22 - 06	BOGOTÁ D.C.	COLOMBIA	S. NINGUNO	C 26987	18/02/2020	-	26.063.661	26.063.661	26.063.661	-	26.063.661	0,00%	
910	INGENIERIA Y TELECOMUNICACIONES S.A.S.</																



928	INTERNEXA S.A.	811021654	CALLE 12 SUR No 18-168 BLOQUE 5	MEDELLIN	COLOMBIA	5. NINGUNO		FVE11599	8/04/2020	-	-	16.099.770	16.099.770	16.099.770	-	16.099.770	0,00%	
929	INTERNEXA S.A.	811021654	CALLE 12 SUR No 18-168 BLOQUE 5	MEDELLIN	COLOMBIA	5. NINGUNO		FVE11598	8/04/2020	-	-	9.126.428	9.126.428	9.126.428	-	9.126.428	0,00%	
930	INTERNEXA S.A.	811021654	CALLE 12 SUR No 18-168 BLOQUE 5	MEDELLIN	COLOMBIA	5. NINGUNO		FVE11600	8/04/2020	-	-	1.208.371	1.208.371	1.208.371	-	1.208.371	0,00%	
931	INTERNEXA S.A.	811021654	CALLE 12 SUR No 18-168 BLOQUE 5	MEDELLIN	COLOMBIA	5. NINGUNO		FVE11608	8/04/2020	-	-	2.214.943	2.214.943	2.214.943	-	2.214.943	0,00%	
932	INTERNEXA S.A.	811021654	CALLE 12 SUR No 18-168 BLOQUE 5	MEDELLIN	COLOMBIA	5. NINGUNO		FVE11597	8/04/2020	-	-	5.424.161	5.424.161	5.424.161	-	5.424.161	0,00%	
933	INTERNEXA S.A.	811021654	CALLE 12 SUR No 18-168 BLOQUE 5	MEDELLIN	COLOMBIA	5. NINGUNO		FVE11598	8/04/2020	-	-	34.419.881	34.419.881	34.419.881	-	34.419.881	0,00%	
	<b>Total INTERNEXA S.A.</b>									-	-	927.338.446	927.338.446	927.338.446	-	927.338.446	0,11%	
933	INTRANS LTDA	900032268	CALLE 59 N° 35A - 10	BOGOTÁ D.C.	COLOMBIA	5. NINGUNO		6023	18/11/2019	-	-	45.958.870	45.958.870	46.065.581	-	46.065.581	0,01%	
934	INTRANS LTDA	900032268	CALLE 59 N° 35A - 10	BOGOTÁ D.C.	COLOMBIA	5. NINGUNO		6052	22/12/2019	-	-	12.603.891	12.603.891	12.603.891	-	12.603.891	0,00%	
935	INTRANS LTDA	900032268	CALLE 59 N° 35A - 10	BOGOTÁ D.C.	COLOMBIA	5. NINGUNO		6100	19/01/2020	-	-	3.150.974	3.150.974	3.150.974	-	3.150.974	0,00%	
	<b>Total INTRANS LTDA</b>									-	-	61.713.734	61.713.734	61.820.445	-	61.820.445	0,01%	
936	INVERSIONES AM & MC SAS	901069621	CALLE 174 No 55- 55 int 5	BOGOTÁ D.C.	COLOMBIA	5. NINGUNO			PROVISION SERVICIOS 2019 561	10/12/2019	-	-	4.078.514	4.078.514	4.078.514	-	4.078.514	0,00%
	<b>Total INVERSIONES AM &amp; MC SAS</b>									-	-	4.078.514	4.078.514	4.078.514	-	4.078.514	0,00%	
937	INVERSIONES DE RECARGA S.A.S	901011246	CALLE 48 45 37	MEDELLIN	COLOMBIA	5. NINGUNO			PROVISION SERVICIOS 2019 562	10/12/2019	-	-	132.975	132.975	132.975	-	132.975	0,00%
	<b>Total INVERSIONES DE RECARGA S.A.S</b>									-	-	132.975	132.975	132.975	-	132.975	0,00%	
938	INVERSIONES IPRO S.A.S.	900507620	CRA 21 No 63 D 02	BOGOTÁ D.C.	COLOMBIA	5. NINGUNO			PROVISION SERVICIOS 2019 563	10/12/2019	-	-	6.346	6.346	6.346	-	6.346	0,00%
	<b>Total INVERSIONES IPRO S.A.S.</b>									-	-	6.346	6.346	6.346	-	6.346	0,00%	
939	INVERSIONES KB LTDA	76314360	ALONSO DE CORDOVA 5870 OF 1724 LAS CONDES SANTIAGO	SANTIAGO DE CHILE	CHILE	5. NINGUNO		39	20/02/2020	1,000	-	3.418.480	3.418.480	3.418.480	-	3.418.480	0,00%	
940	INVERSIONES KB LTDA	76314360	ALONSO DE CORDOVA 5870 OF 1724 LAS CONDES SANTIAGO	SANTIAGO DE CHILE	CHILE	5. NINGUNO		41	25/08/2019	5,039	-	17.225.721	17.225.721	17.421.121	-	17.421.121	0,00%	
941	INVERSIONES KB LTDA	76314360	ALONSO DE CORDOVA 5870 OF 1724 LAS CONDES SANTIAGO	SANTIAGO DE CHILE	CHILE	5. NINGUNO		43	9/09/2019	5,039	-	17.225.721	17.225.721	17.393.596	-	17.393.596	0,00%	
942	INVERSIONES KB LTDA	76314360	ALONSO DE CORDOVA 5870 OF 1724 LAS CONDES SANTIAGO	SANTIAGO DE CHILE	CHILE	5. NINGUNO		45	9/09/2019	1,000	-	3.418.480	3.418.480	3.451.795	-	3.451.795	0,00%	
943	INVERSIONES KB LTDA	76314360	ALONSO DE CORDOVA 5870 OF 1724 LAS CONDES SANTIAGO	SANTIAGO DE CHILE	CHILE	5. NINGUNO		47	25/11/2019	5,039	-	17.225.721	17.225.721	17.252.981	-	17.252.981	0,00%	
944	INVERSIONES KB LTDA	76314360	ALONSO DE CORDOVA 5870 OF 1724 LAS CONDES SANTIAGO	SANTIAGO DE CHILE	CHILE	5. NINGUNO		48	15/09/2019	1,000	-	3.418.480	3.418.480	3.449.613	-	3.449.613	0,00%	
945	INVERSIONES KB LTDA	76314360	ALONSO DE CORDOVA 5870 OF 1724 LAS CONDES SANTIAGO	SANTIAGO DE CHILE	CHILE	5. NINGUNO		49	15/09/2019	1,000	-	3.418.480	3.418.480	3.449.613	-	3.449.613	0,00%	
946	INVERSIONES KB LTDA	76314360	ALONSO DE CORDOVA 5870 OF 1724 LAS CONDES SANTIAGO	SANTIAGO DE CHILE	CHILE	5. NINGUNO		50	20/10/2019	5,039	-	17.225.721	17.225.721	17.318.581	-	17.318.581	0,00%	
947	INVERSIONES KB LTDA	76314360	ALONSO DE CORDOVA 5870 OF 1724 LAS CONDES SANTIAGO	SANTIAGO DE CHILE	CHILE	5. NINGUNO			PROVISION SERVICIOS 2019 564	10/12/2019	73,667	251.829.166	251.829.166	251.829.166	-	251.829.166	0,03%	
948	INVERSIONES KB LTDA	76314360	ALONSO DE CORDOVA 5870 OF 1724 LAS CONDES SANTIAGO	SANTIAGO DE CHILE	CHILE	5. NINGUNO		52	9/01/2020	1,680	-	5.743.046	5.743.046	5.743.046	-	5.743.046	0,00%	
	<b>Total INVERSIONES KB LTDA</b>							99.509		-	-	340.149.015	340.149.015	340.727.992	-	340.727.992	0,04%	
949	INVERSIONES MOVILES Y DE TECNOLOGIA S.A.S.	900713670	CALLE 48 57 87 OF 404	MEDELLIN	COLOMBIA	5. NINGUNO			PROVISION SERVICIOS 2019 567	10/12/2019	-	-	2.664.844	2.664.844	2.664.844	-	2.664.844	0,00%
	<b>Total INVERSIONES MOVILES Y DE TECNOLOGIA S.A.S.</b>									-	-	2.664.844	2.664.844	2.664.844	-	2.664.844	0,00%	
950	INVERSIONES NABO- NET COMUNICACIONES SAS	900942950	CARRERA 12 CALLE 10EQUISANTA SANTA MARIA	BOGOTÁ D.C.	COLOMBIA	5. NINGUNO			PROVISION SERVICIOS 2019 569	10/12/2019	-	-	3.505.186	3.505.186	3.505.186	-	3.505.186	0,00%
	<b>Total INVERSIONES NABO- NET COMUNICACIONES SAS</b>									-	-	3.505.186	3.505.186	3.505.186	-	3.505.186	0,00%	
951	INVERSIONES VALENCIA Y PEÑA S.A.S.	900906651	CARRERA 6 No 18A-10	LETICIA	COLOMBIA	5. NINGUNO			PROVISION SERVICIOS 2019 570	10/12/2019	-	-	57.045	57.045	57.045	-	57.045	0,00%
	<b>Total INVERSIONES VALENCIA Y PEÑA S.A.S.</b>									-	-	57.045	57.045	57.045	-	57.045	0,00%	
952	IRON MOUNTAIN COLOMBIA SAS	860054781	CALLE 18 NO.69 B 73	BOGOTÁ D.C.	COLOMBIA	5. NINGUNO		FBT-188463	15/12/2019	-	-	34.034	34.034	34.034	-	34.034	0,00%	
953	IRON MOUNTAIN COLOMBIA SAS	860054781	CALLE 18 NO.69 B 73	BOGOTÁ D.C.	COLOMBIA	5. NINGUNO		FBT-188464	15/12/2019	-	-	109.887	109.887	109.887	-	109.887	0,00%	
954	IRON MOUNTAIN COLOMBIA SAS	860054781	CALLE 18 NO.69 B 73	BOGOTÁ D.C.	COLOMBIA	5. NINGUNO		FBT-188465	15/12/2019	-	-	156.414	156.414	156.414	-	156.414	0,00%	
955	IRON MOUNTAIN COLOMBIA SAS	860054781	CALLE 18 NO.69 B 73	BOGOTÁ D.C.	COLOMBIA	5. NINGUNO		FBT-188466	18/12/2019	-	-	98.175	98.175	98.175	-	98.175	0,00%	
956	IRON MOUNTAIN COLOMBIA SAS	860054781	CALLE 18 NO.69 B 73	BOGOTÁ D.C.	COLOMBIA	5. NINGUNO		FBT-188467	15/12/2019	-	-	5.535.544	5.535.544	5.535.544	-	5.535.544	0,00%	
957	IRON MOUNTAIN COLOMBIA SAS	860054781	CALLE 18 NO.69 B 73	BOGOTÁ D.C.	COLOMBIA	5. NINGUNO		FBT-188489	16/12/2019	-	-	62.886	62.886	62.886	-	62.886	0,00%	
958	IRON MOUNTAIN COLOMBIA SAS	860054781	CALLE 18 NO.69 B 73	BOGOTÁ D.C.	COLOMBIA	5. NINGUNO		FBT-188511	16/12/2019	-	-	21.368.754	21.368.754	21.368.754	-	21.368.754	0,00%	
959	IRON MOUNTAIN COLOMBIA SAS	860054781	CALLE 18 NO.69 B 73	BOGOTÁ D.C.	COLOMBIA	5. NINGUNO		FBT-188513	16/12/2019	-	-	13.322.179	13.322.179	13.322.179	-	13.322.179	0,00%	
960	IRON MOUNTAIN COLOMBIA SAS	860054781	CALLE 18 NO.69 B 73	BOGOTÁ D.C.	COLOMBIA	5. NINGUNO		FBT-188514	16/12/2019	-	-	5.535.546	5.535.546	5.535.546	-	5.535.546	0,00%	
961	IRON MOUNTAIN COLOMBIA SAS	860054781	CALLE 18 NO.69 B 73	BOGOTÁ D.C.	COLOMBIA	5. NINGUNO		FBT-189551	8/01/2020	-	-	16.987.480	16.987.480	16.987.480	-	16.987.480	0,00%	
962	IRON MOUNTAIN COLOMBIA SAS	860054781	CALLE 18 NO.69 B 73	BOGOTÁ D.C.	COLOMBIA	5. NINGUNO		FBT-189552	8/01/2020	-	-	26.491.220	26.491.220	26.491.220	-	26.491.220	0,00%	
963	IRON MOUNTAIN COLOMBIA SAS	860054781	CALLE 18 NO.69 B 73	BOGOTÁ D.C.	COLOMBIA	5. NINGUNO		FBT-189629	13/01/2020	-	-	156.414	156.414	156.414	-	156.414	0,00%	
964	IRON MOUNTAIN COLOMBIA SAS	860054781	CALLE 18 NO.69 B 73	BOGOTÁ D.C.	COLOMBIA	5. NINGUNO		FBT-189630	13/01/2020	-	-	5.535.543	5.535.543	5.535.543	-	5.535.543	0,00%	
965	IRON MOUNTAIN COLOMBIA SAS	860054781	CALLE 18 NO.69 B 73	BOGOTÁ D.C.	COLOMBIA	5. NINGUNO		FBT-189631	13/01/2020	-	-	98.113	98.113	98.113	-	98.113	0,00%	
966	IRON MOUNTAIN COLOMBIA SAS	860054781	CALLE 18 NO.69 B 73	BOGOTÁ D.C.	COLOMBIA	5. NINGUNO		FBT-189632	13/01/2020	-	-	20.883.046	20.883.046	20.883.046	-	20.883.046	0,00%	
967	IRON MOUNTAIN COLOMBIA SAS	860054781	CALLE 18 NO.69 B 73	BOGOTÁ D.C.	COLOMBIA	5. NINGUNO		FBT-189633	13/01/2020	-	-	56.147	56.147	56.147	-	56.147	0,00%	
968	IRON MOUNTAIN COLOMBIA SAS	860054781	CALLE 18 NO.69 B 73	BOGOTÁ D.C.	COLOMBIA	5. NINGUNO		FBT-189634	13/01/2020	-	-	96.390	96.390	96.390	-	96.390	0,00%	
969	IRON MOUNTAIN COLOMBIA SAS	860054781	CALLE 18 NO.69 B 73	BOGOTÁ D.C.	COLOMBIA	5. NINGUNO		FBT-189635	13/01/2020	-	-	33.415	33.415	33.415	-	33.415	0,00%	
970	IRON MOUNTAIN COLOMBIA SAS	860054781	CALLE 18 NO.69 B 73	BOGOTÁ D.C.	COLOMBIA	5. NINGUNO		FBT-189636	13/01/2020	-	-	7.012.446	7.012.446	7.012.446	-	7.012.446	0,00%	
971	IRON MOUNTAIN COLOMBIA SAS	860054781	CALLE 18 NO.69 B 73	BOGOTÁ D.C.	COLOMBIA	5. NINGUNO		FBT-190819	13/02/2020	-	-	15.964.444	15.964.444	15.964.444	-	15.964.444	0,00%	
972	IRON MOUNTAIN COLOMBIA SAS	860054781	CALLE 18 NO.69 B 73	BOGOTÁ D.C.	COLOMBIA	5. NINGUNO		FBT-190820	13/02/2020	-	-	33.415	33.415	33.415	-	33.415	0,00%	
973	IRON MOUNTAIN COLOMBIA SAS	860054781	CALLE 18 NO.69 B 73	BOGOTÁ D.C.	COLOMBIA	5. NINGUNO		FBT-190834	13/02/2020	-	-	16.316.512	16.316.512	16.316.512	-	16.316.512	0,00%	
974	IRON MOUNTAIN COLOMBIA SAS	860054781	CALLE 18 NO.69 B 73	BOGOTÁ D.C.	COLOMBIA	5. NINGUNO		FBT-190835	13/02/2020	-	-	56.148	56.148	56.148	-	56.148	0,00%	
975	IRON MOUNTAIN COLOMBIA SAS	860054781	CALLE 18 NO.69 B 73	BOGOTÁ D.C.	COLOMBIA	5. NINGUNO		FBT-190836	13/02/2020	-	-	156.414	156.414	156.414	-	156.414	0,00%	
976	IRON MOUNTAIN COLOMBIA SAS	860054781	CALLE 18 NO.69 B 73	BOGOTÁ D.C.	COLOMBIA	5. NINGUNO		FBT-190837	13/02/2020	-	-	98.113	98.113	98.113	-	98.113	0,00%	
977	IRON MOUNTAIN COLOMBIA SAS	860054781	CALLE 18 NO.69 B 73	BOGOTÁ D.C.	COLOMBIA	5. NINGUNO		FBT-190838	13/02/2020	-	-	5.535.497	5.535.497	5.535.497	-	5.535.497	0,00%	
978	IRON MOUNTAIN COLOMBIA SAS	860054781	CALLE 18 NO.69 B 73	BOGOTÁ D.C.	COLOMBIA	5. NINGUNO		FBT-190839	13/02/2020	-	-	96.390	96.390	96.390	-	96.390	0,00%	
979	IRON MOUNTAIN COLOMBIA SAS	860054781	CALLE 18 NO.69 B 73	BOGOTÁ D.C.	COLOMBIA	5. NINGUNO		FBT-160918	10/03/2020	-	-	14.023.965	14.023.965	14.023.965	-	14.023.965	0,00%	
980	IRON MOUNTAIN COLOMBIA SAS	860054781	CALLE 18 NO.69 B 73	BOGOTÁ D.C.	COLOMBIA	5. NINGUNO		FBT-160920	10/03/2020	-	-	28.080	28.080	28.080	-	28.080	0,00%	
981	IRON MOUNTAIN COLOMBIA SAS	860054781	CALLE 18 NO.69 B 73	BOGOTÁ D.C.	COLOMBIA	5. NINGUNO		FBT-160921	10/03/2020	-	-	81.000	81.000	81.000	-	81.000	0,00%	
982	IRON MOUNTAIN COLOMBIA SAS	860054781	CALLE 18 NO.69 B 73	BOGOTÁ D.C.	COLOMBIA	5. NINGUNO		FBT-160951	10/03/2020	-	-	82.448	82.448	82.448	-	82.448	0,00%	
9																		

1001	ITEHL DIGITAL TECHNOLOGY SOLUTIONS SAS	901152073	CL 26 A 13 97 OF 304	BOGOTÁ D.C.	COLOMBIA	5. NINGUNO		1104	30/11/2019	-	11.518.194	11.518.194	11.530.342	-	11.530.342	0.00%	
1002	ITEHL DIGITAL TECHNOLOGY SOLUTIONS SAS	901152073	CL 26 A 13 97 OF 304	BOGOTÁ D.C.	COLOMBIA	5. NINGUNO	IC1108	30/12/2019	-	5.759.098	5.759.098	5.759.098	-	5.759.098	0.00%		
1003	ITEHL DIGITAL TECHNOLOGY SOLUTIONS SAS	901152073	CL 26 A 13 97 OF 304	BOGOTÁ D.C.	COLOMBIA	5. NINGUNO	IC1109	30/12/2019	-	10.744.704	10.744.704	10.744.704	-	10.744.704	0.00%		
1004	ITEHL DIGITAL TECHNOLOGY SOLUTIONS SAS	901152073	CL 26 A 13 97 OF 304	BOGOTÁ D.C.	COLOMBIA	5. NINGUNO	IC1117	3/02/2020	-	5.759.098	5.759.098	5.759.098	-	5.759.098	0.00%		
1005	ITEHL DIGITAL TECHNOLOGY SOLUTIONS SAS	901152073	CL 26 A 13 97 OF 304	BOGOTÁ D.C.	COLOMBIA	5. NINGUNO	IC1118	3/02/2020	-	7.521.294	7.521.294	7.521.294	-	7.521.294	0.00%		
1006	ITEHL DIGITAL TECHNOLOGY SOLUTIONS SAS	901152073	CL 26 A 13 97 OF 304	BOGOTÁ D.C.	COLOMBIA	5. NINGUNO	IC1119	3/02/2020	-	3.223.411	3.223.411	3.223.411	-	3.223.411	0.00%		
1007	ITEHL DIGITAL TECHNOLOGY SOLUTIONS SAS	901152073	CL 26 A 13 97 OF 304	BOGOTÁ D.C.	COLOMBIA	5. NINGUNO	IC1124	1/03/2020	-	10.744.704	10.744.704	10.744.704	-	10.744.704	0.00%		
1008	ITEHL DIGITAL TECHNOLOGY SOLUTIONS SAS	901152073	CL 26 A 13 97 OF 304	BOGOTÁ D.C.	COLOMBIA	5. NINGUNO	IC1128	9/01/2020	-	3.937.373	3.937.373	3.937.373	-	3.937.373	0.00%		
Total ITEHL DIGITAL TECHNOLOGY SOLUTIONS SAS											64.966.972	64.966.972	64.985.195	-	64.985.195	0.01%	
1008	ITELECOM COLOMBIA SAS	900788598	CL 95 47 A 20 OF 204	BOGOTÁ D.C.	COLOMBIA	5. NINGUNO		262	11/12/2019	-	211.832.730	211.832.730	211.832.730	-	211.832.730	0.02%	
Total ITELECOM COLOMBIA SAS											211.832.730	211.832.730	211.832.730	-	211.832.730	0.02%	
1009	JD COMUNICACIONES MOVILES S.A.S	901096448	CALLE 75B NO 41-87 TORRE 7 APTO 1428	BARRANQUILLA	COLOMBIA	5. NINGUNO			10/12/2019	-	202.000	202.000	202.000	-	202.000	0.00%	
Total JD COMUNICACIONES MOVILES S.A.S											202.000	202.000	202.000	-	202.000	0.00%	
1010	KING DISTRIBUCIONES Y SERVICIOS S.A.S.	900410130	SOCORRO M2 40 LT 23 PLAN 550	CARTAGENA	COLOMBIA	5. NINGUNO			10/12/2019	-	4.893.719	4.893.719	4.893.719	-	4.893.719	0.00%	
Total KING DISTRIBUCIONES Y SERVICIOS S.A.S.											4.893.719	4.893.719	4.893.719	-	4.893.719	0.00%	
1011	KODO TRADE & COMMERCE S.A.S.	900875693	CALLE 63 NO. 718-40	BOGOTÁ D.C.	COLOMBIA	5. NINGUNO		595	6/12/2019	-	12.096.819	12.096.819	12.101.921	-	12.101.921	0.00%	
1012	KODO TRADE & COMMERCE S.A.S.	900875693	CALLE 63 NO. 718-40	BOGOTÁ D.C.	COLOMBIA	5. NINGUNO		609	20/12/2019	-	48.207.426	48.207.426	48.207.426	-	48.207.426	0.01%	
Total KODO TRADE & COMMERCE S.A.S											60.304.245	60.304.245	60.309.347	-	60.309.347	0.01%	
1013	LA ESTACION PROMOCIONES Y ACTIVACIONES S.A.S	900135531	CALLE 71 No 6-57 OF 201	BOGOTÁ D.C.	COLOMBIA	5. NINGUNO			10/12/2019	-	812.735	812.735	812.735	-	812.735	0.00%	
Total LA ESTACION PROMOCIONES Y ACTIVACIONES S.A.S											812.735	812.735	812.735	-	812.735	0.00%	
1014	LATIN AMERICAN BYTE INC	143339	AV 9 - 14 - 78 ZONA 10	GUATEMALA	GUATEMALA	5. NINGUNO		8201	1/12/2019	24.530	83.855.314	83.855.314	83.934.911	-	83.934.911	0.01%	
1015	LATIN AMERICAN BYTE INC	143339	AV 9 - 14 - 78 ZONA 10	GUATEMALA	GUATEMALA	5. NINGUNO		8202	1/12/2019	17.334	59.255.932	59.255.932	59.312.179	-	59.312.179	0.01%	
1016	LATIN AMERICAN BYTE INC	143339	AV 9 - 14 - 78 ZONA 10	GUATEMALA	GUATEMALA	5. NINGUNO		8203	1/12/2019	7.850	26.835.068	26.835.068	26.860.540	-	26.860.540	0.00%	
1017	LATIN AMERICAN BYTE INC	143339	AV 9 - 14 - 78 ZONA 10	GUATEMALA	GUATEMALA	5. NINGUNO		8204	4/12/2019	9.312	31.832.886	31.832.886	31.853.027	-	31.853.027	0.00%	
1018	LATIN AMERICAN BYTE INC	143339	AV 9 - 14 - 78 ZONA 10	GUATEMALA	GUATEMALA	5. NINGUNO		8207	25/12/2019	15.834	54.128.212	54.128.212	54.128.212	-	54.128.212	0.01%	
1019	LATIN AMERICAN BYTE INC	143339	AV 9 - 14 - 78 ZONA 10	GUATEMALA	GUATEMALA	5. NINGUNO		8216	30/12/2019	24.531	83.858.733	83.858.733	83.858.733	-	83.858.733	0.01%	
1020	LATIN AMERICAN BYTE INC	143339	AV 9 - 14 - 78 ZONA 10	GUATEMALA	GUATEMALA	5. NINGUNO		8217	30/12/2019	17.334	59.255.932	59.255.932	59.255.932	-	59.255.932	0.01%	
1021	LATIN AMERICAN BYTE INC	143339	AV 9 - 14 - 78 ZONA 10	GUATEMALA	GUATEMALA	5. NINGUNO		8218	30/12/2019	7.850	26.835.068	26.835.068	26.835.068	-	26.835.068	0.00%	
1022	LATIN AMERICAN BYTE INC	143339	AV 9 - 14 - 78 ZONA 10	GUATEMALA	GUATEMALA	5. NINGUNO		8225	18/02/2020	24.531	83.858.733	83.858.733	83.858.733	-	83.858.733	0.01%	
1023	LATIN AMERICAN BYTE INC	143339	AV 9 - 14 - 78 ZONA 10	GUATEMALA	GUATEMALA	5. NINGUNO		8226	18/02/2020	21.667	74.068.206	74.068.206	74.068.206	-	74.068.206	0.01%	
1024	LATIN AMERICAN BYTE INC	143339	AV 9 - 14 - 78 ZONA 10	GUATEMALA	GUATEMALA	5. NINGUNO		8227	18/02/2020	6.280	21.468.054	21.468.054	21.468.054	-	21.468.054	0.00%	
1025	LATIN AMERICAN BYTE INC	143339	AV 9 - 14 - 78 ZONA 10	GUATEMALA	GUATEMALA	5. NINGUNO		8234	1/03/2020	24.531	83.858.733	83.858.733	83.858.733	-	83.858.733	0.01%	
1026	LATIN AMERICAN BYTE INC	143339	AV 9 - 14 - 78 ZONA 10	GUATEMALA	GUATEMALA	5. NINGUNO		8235	1/03/2020	21.667	74.068.206	74.068.206	74.068.206	-	74.068.206	0.01%	
1027	LATIN AMERICAN BYTE INC	143339	AV 9 - 14 - 78 ZONA 10	GUATEMALA	GUATEMALA	5. NINGUNO		8236	1/03/2020	6.280	21.468.054	21.468.054	21.468.054	-	21.468.054	0.00%	
1028	LATIN AMERICAN BYTE INC	143339	AV 9 - 14 - 78 ZONA 10	GUATEMALA	GUATEMALA	5. NINGUNO		8239	2/03/2020	30.643	104.752.483	104.752.483	104.752.483	-	104.752.483	0.01%	
Total LATIN AMERICAN BYTE INC											260.174	889.399.616	889.399.616	889.581.071	-	889.581.071	0.01%
1029	LINALCA INFORMATICA SA	800188299	CARRERA 13 NO 79- 50	BOGOTÁ D.C.	COLOMBIA	5. NINGUNO		103129	4/11/2019	-	34.298.040	34.298.040	34.428.450	-	34.428.450	0.00%	
1030	LINALCA INFORMATICA SA	800188299	CARRERA 13 NO 79- 50	BOGOTÁ D.C.	COLOMBIA	5. NINGUNO		103744	9/12/2019	-	32.343.426	32.343.426	32.346.836	-	32.346.836	0.00%	
1031	LINALCA INFORMATICA SA	800188299	CARRERA 13 NO 79- 50	BOGOTÁ D.C.	COLOMBIA	5. NINGUNO		104196	12/02/2020	-	32.276.715	32.276.715	32.276.715	-	32.276.715	0.00%	
1032	LINALCA INFORMATICA SA	800188299	CARRERA 13 NO 79- 50	BOGOTÁ D.C.	COLOMBIA	5. NINGUNO		104443	16/01/2020	-	382.473	382.473	382.473	-	382.473	0.00%	
1033	LINALCA INFORMATICA SA	800188299	CARRERA 13 NO 79- 50	BOGOTÁ D.C.	COLOMBIA	5. NINGUNO		104943	12/02/2020	-	32.276.715	32.276.715	32.276.715	-	32.276.715	0.00%	
1034	LINALCA INFORMATICA SA	800188299	CARRERA 13 NO 79- 50	BOGOTÁ D.C.	COLOMBIA	5. NINGUNO	CT 2036854	20/11/2019	-	34.973.705	34.973.705	35.047.520	-	35.047.520	0.00%		
1035	LINALCA INFORMATICA SA	800188299	CARRERA 13 NO 79- 50	BOGOTÁ D.C.	COLOMBIA	5. NINGUNO	CT 2037004X	4/12/2019	-	800.647	800.647	801.154	-	801.154	0.00%		
1036	LINALCA INFORMATICA SA	800188299	CARRERA 13 NO 79- 50	BOGOTÁ D.C.	COLOMBIA	5. NINGUNO	CT2036549	15/10/2019	-	1.757.839	1.757.839	1.768.247	-	1.768.247	0.00%		
1037	LINALCA INFORMATICA SA	800188299	CARRERA 13 NO 79- 50	BOGOTÁ D.C.	COLOMBIA	5. NINGUNO	DC 102630	7/10/2019	-	859.050	859.050	864.865	-	864.865	0.00%		
1038	LINALCA INFORMATICA SA	800188299	CARRERA 13 NO 79- 50	BOGOTÁ D.C.	COLOMBIA	5. NINGUNO	DC 102630	9/10/2019	-	34.298.040	34.298.040	34.522.943	-	34.522.943	0.00%		
1039	LINALCA INFORMATICA SA	800188299	CARRERA 13 NO 79- 50	BOGOTÁ D.C.	COLOMBIA	5. NINGUNO	CT 2050113	9/01/2020	-	10.758.905	10.758.905	10.758.905	-	10.758.905	0.00%		
Total LINALCA INFORMATICA SA											215.025.555	215.025.555	215.474.821	-	215.474.821	0.03%	
1040	LIZARAZO CARREÑO MARIA CONSUELO	37944544	CR 7 No 47-30	BARRANQUILLA	COLOMBIA	5. NINGUNO			10/12/2019	-	99.971	99.971	99.971	-	99.971	0.00%	
Total LIZARAZO CARREÑO MARIA CONSUELO											99.971	99.971	99.971	-	99.971	0.00%	
1041	LM PRODUCCIONES E. U.	900056884	CALLE 43 No 66 A 30	BOGOTÁ D.C.	COLOMBIA	5. NINGUNO			10/12/2019	-	341.602	341.602	341.602	-	341.602	0.00%	
Total LM PRODUCCIONES E. U.											341.602	341.602	341.602	-	341.602	0.00%	
1042	LOGYTECH MOBILE SAS	900208029	CALLE 80 KM 1.5 VIA SIBERIA TERRAPUERTO LOTE 2 BG 24	BOGOTÁ D.C.	COLOMBIA	5. NINGUNO	FE 1505	22/10/2019	-	49.589.721	49.589.721	49.846.538	-	49.846.538	0.01%		
1043	LOGYTECH MOBILE SAS	900208029	CALLE 80 KM 1.5 VIA SIBERIA TERRAPUERTO LOTE 2 BG 24	BOGOTÁ D.C.	COLOMBIA	5. NINGUNO	FE1328	11/10/2019	-	195.069.219	195.069.219	196.306.954	-	196.306.954	0.02%		
1044	LOGYTECH MOBILE SAS	900208029	CALLE 80 KM 1.5 VIA SIBERIA TERRAPUERTO LOTE 2 BG 24	BOGOTÁ D.C.	COLOMBIA	5. NINGUNO	FE1375	23/09/2019	-	114.795.848	114.795.848	115.743.657	-	115.743.657	0.01%		
1045	LOGYTECH MOBILE SAS	900208029	CALLE 80 KM 1.5 VIA SIBERIA TERRAPUERTO LOTE 2 BG 24	BOGOTÁ D.C.	COLOMBIA	5. NINGUNO	FE1443	9/10/2019	-	110.395.715	110.395.715	111.119.613	-	111.119.613	0.01%		
1046	LOGYTECH MOBILE SAS	900208029	CALLE 80 KM 1.5 VIA SIBERIA TERRAPUERTO LOTE 2 BG 24	BOGOTÁ D.C.	COLOMBIA	5. NINGUNO	FE1712	8/12/2019	-	11.730.000	11.730.000	11.732.473	-	11.732.473	0.00%		
Total LOGYTECH MOBILE SAS											481.580.503	481.580.503	484.749.235	-	484.749.235	0.06%	
1047	LOOK MOVIL COLOMBIA S.A.S.	900865273	AV 6N No 20N-67	CALI	COLOMBIA	5. NINGUNO			10/12/2019	-	324.334	324.334	324.334	-	324.334	0.00%	
Total LOOK MOVIL COLOMBIA S.A.S.											324.334	324.334	324.334	-	324.334	0.00%	
1048	LOTUSFLARE, INC	46-1259433	530 LAKESIDE DRIVE, SUITE 130	SUNNYVALE	ESTADOS UNIS	5. NINGUNO	2019208	20/12/2019	-	111.510	381.194.705	381.194.705	381.194.705	-	381.194.705	0.04%	
1049	LOTUSFLARE, INC	46-1259433	530 LAKESIDE DRIVE, SUITE 130	SUNNYVALE	ESTADOS UNIS	5. NINGUNO	2019216	30/12/2019	-	95.256	325.630.731	325.630.731	325.630.731	-	325.630.731	0.04%	
1050	LOTUSFLARE, INC	46-1259433	530 LAKESIDE DRIVE, SUITE 130	SUNNYVALE	ESTADOS UNIS	5. NINGUNO	2019232	31/01/2020	-	37.190	127.134.365	127.134.365	127.134.365	-	127.134.365	0.01%	
1051	LOTUSFLARE, INC																

1066	MICROWAVE NETWORKS TELECOMMUNICATION SAS	900528305	CLL 94 N° 63 - 29	BOGOTÁ D.C.	COLOMBIA	S. NINGUNO		172	9/03/2020	-	-	1.745.161	1.745.161	1.745.161	-	1.745.161	0.00%
1067	MICROWAVE NETWORKS TELECOMMUNICATION SAS	900528305	CLL 94 N° 63 - 29	BOGOTÁ D.C.	COLOMBIA	S. NINGUNO		173	9/03/2020	-	-	6.189.835	6.189.835	6.189.835	-	6.189.835	0.00%
Total MICROWAVE NETWORKS TELECOMMUNICATION SAS																	
1068	MIND TECHNOLOGIES SAS	900756639	CALLE 93 No 11A - 28 OF 601	BOGOTÁ D.C.	COLOMBIA	S. NINGUNO						38.506.149	38.506.149	38.506.149	-	38.506.149	0.00%
Total MIND TECHNOLOGIES SAS																	
1069	MIREDMOVIL S A S	900620234	CRA 118 No 83A - 45	BOGOTÁ D.C.	COLOMBIA	S. NINGUNO						1.357.327	1.357.327	1.357.327	-	1.357.327	0.00%
Total MIREDMOVIL S A S																	
1070	MOBIERA S A S	900662462	CRA 13A No 86A-92	BOGOTÁ D.C.	COLOMBIA	S. NINGUNO						395.882	395.882	395.882	-	395.882	0.00%
Total MOBIERA S A S																	
1071	MOBILE TECH S.A.S.	900863254	CR 25 No 41 - 05 TORRE 1 APTO 403 FLORIDABLANCA	BUCARAMANGA	COLOMBIA	S. NINGUNO						12.098.480	12.098.480	12.098.480	-	12.098.480	0.00%
Total MOBILE TECH S.A.S.																	
1072	MONROY SERVICIOS S.A.S.	900717593	CRA 3 No 18 H - 16	BARRANQUILLA	COLOMBIA	S. NINGUNO						12.098.480	12.098.480	12.098.480	-	12.098.480	0.00%
Total MONROY SERVICIOS S.A.S.																	
1073	MOTOROLA MOBILITY	270368233	8000 WEST SUNRISE BLVD	PLANTATION - IL - USA	ESTADOS UN	S. NINGUNO		6277503177	22/07/2019	13.408		45.835.527	45.835.527	46.521.910	1.726.777	46.521.910	0.01%
1074	MOTOROLA MOBILITY	270368233	8000 WEST SUNRISE BLVD	PLANTATION - IL - USA	ESTADOS UN	S. NINGUNO		6277507797	16/05/2020	12.855		43.946.065	43.946.065	43.946.065	1.495.038	43.946.065	0.01%
1075	MOTOROLA MOBILITY	270368233	8000 WEST SUNRISE BLVD	PLANTATION - IL - USA	ESTADOS UN	S. NINGUNO		6277507798	16/05/2020	13.183		45.064.318	45.064.318	45.064.318	1.368.281	45.064.318	0.01%
1076	MOTOROLA MOBILITY	270368233	8000 WEST SUNRISE BLVD	PLANTATION - IL - USA	ESTADOS UN	S. NINGUNO		6277507799	16/05/2020	14.194		48.521.905	48.521.905	48.521.905	1.295.705	48.521.905	0.01%
1077	MOTOROLA MOBILITY	270368233	8000 WEST SUNRISE BLVD	PLANTATION - IL - USA	ESTADOS UN	S. NINGUNO		6277507800	16/05/2020	14.158		48.399.797	48.399.797	48.399.797	1.116.612	48.399.797	0.01%
1078	MOTOROLA MOBILITY	270368233	8000 WEST SUNRISE BLVD	PLANTATION - IL - USA	ESTADOS UN	S. NINGUNO		6277507801	16/05/2020	14.156		48.393.370	48.393.370	48.393.370	941.039	48.393.370	0.01%
1079	MOTOROLA MOBILITY	270368233	8000 WEST SUNRISE BLVD	PLANTATION - IL - USA	ESTADOS UN	S. NINGUNO		6277507802	16/05/2020	12.916		44.151.720	44.151.720	44.151.720	698.327	44.151.720	0.01%
1080	MOTOROLA MOBILITY	270368233	8000 WEST SUNRISE BLVD	PLANTATION - IL - USA	ESTADOS UN	S. NINGUNO		6277507803	16/05/2020	12.882		44.036.039	44.036.039	44.036.039	546.171	44.036.039	0.01%
1081	MOTOROLA MOBILITY	270368233	8000 WEST SUNRISE BLVD	PLANTATION - IL - USA	ESTADOS UN	S. NINGUNO		6277507804	16/05/2020	12.870		43.997.478	43.997.478	43.997.478	398.800	43.997.478	0.01%
1082	MOTOROLA MOBILITY	270368233	8000 WEST SUNRISE BLVD	PLANTATION - IL - USA	ESTADOS UN	S. NINGUNO		6277507805	16/05/2020	13.040		44.575.885	44.575.885	44.575.885	262.813	44.575.885	0.01%
1083	MOTOROLA MOBILITY	270368233	8000 WEST SUNRISE BLVD	PLANTATION - IL - USA	ESTADOS UN	S. NINGUNO		6277507806	16/05/2020	15.040		51.413.939	51.413.939	51.413.939	151.404	51.413.939	0.01%
1084	MOTOROLA MOBILITY	270368233	8000 WEST SUNRISE BLVD	PLANTATION - IL - USA	ESTADOS UN	S. NINGUNO		6277507807	16/05/2020	5.013		17.137.980	17.137.980	17.137.980	-	17.137.980	0.00%
Total MOTOROLA MOBILITY																	
1085	MOTOROLA SOLUTIONS COLOMBIA LIMITADA	800235050	AV CRA 45 108 27 T 1 P 14	BOGOTÁ D.C.	COLOMBIA	S. NINGUNO		11635	4/01/2020	153.716		525.474.023	525.474.023	526.160.406	10.000.968	526.160.406	0.06%
1086	MOTOROLA SOLUTIONS COLOMBIA LIMITADA	800235050	AV CRA 45 108 27 T 1 P 14	BOGOTÁ D.C.	COLOMBIA	S. NINGUNO		11636	4/01/2020	-		424.772.048	424.772.048	424.772.048	-	424.772.048	0.05%
1087	MOTOROLA SOLUTIONS COLOMBIA LIMITADA	800235050	AV CRA 45 108 27 T 1 P 14	BOGOTÁ D.C.	COLOMBIA	S. NINGUNO		11636	4/01/2020	-		23.600.347	23.600.347	23.600.347	-	23.600.347	0.00%
Total MOTOROLA SOLUTIONS COLOMBIA LIMITADA																	
1087	MOTOROLA SOLUTIONS INC	361115800	500 WEST MONROE STREET, CHICAGO, ILLINOIS 60661	CHICAGO	ESTADOS UN	S. NINGUNO		16070572	19/11/2019	8.995		30.749.911	30.749.911	30.818.060	-	30.818.060	0.00%
1088	MOTOROLA SOLUTIONS INC	361115800	500 West Monroe Street, Chicago, Illinois 60661	CHICAGO	ESTADOS UN	S. NINGUNO		41279568	9/02/2020	3.030		10.357.994	10.357.994	10.357.994	-	10.357.994	0.00%
Total MOTOROLA SOLUTIONS INC																	
1089	MOVILUDAS GLOBAL S.A.S.	900684658	CALLE 49B No 65 PS0 3	MEDELLIN	COLOMBIA	S. NINGUNO				12.025		41.107.906	41.107.906	41.176.054	-	41.176.054	0.00%
Total MOVILUDAS GLOBAL S.A.S.																	
1090	MOVLITIME SAS	901029565	CALLE 33 No 15-04	BARRANQUILLA	COLOMBIA	S. NINGUNO				-		4.370	4.370	4.370	-	4.370	0.00%
Total MOVLITIME SAS																	
1091	NETCOMPANY S.A.S	900334644	CALLE 6 No 11 - 62	BUGA	COLOMBIA	S. NINGUNO				-		14.712	14.712	14.712	-	14.712	0.00%
Total NETCOMPANY S.A.S																	
1092	NETFONE S.A.S	900848135	CRA 49 A 30 - 12	SINCELEJO	COLOMBIA	S. NINGUNO				-		1.418.459	1.418.459	1.418.459	-	1.418.459	0.00%
Total NETFONE S.A.S																	
1093	NEWNET COMMUNICATION TECHNOLOGIES B.V.	26-0249213	HOOGOORDDREEF 5, 1101 BA AMSTERDAM	ARLINGTON HEIGHTS	HOLANDA	S. NINGUNO		INV53095	25/09/2019	52.000		177.760.960	177.760.960	179.190.855	-	179.190.855	0.02%
1094	NEWNET COMMUNICATION TECHNOLOGIES B.V.	26-0249213	HOOGOORDDREEF 5, 1101 BA AMSTERDAM	ARLINGTON HEIGHTS	HOLANDA	S. NINGUNO		INV53096	25/09/2019	2.698		9.223.059	9.223.059	9.297.249	-	9.297.249	0.00%
1095	NEWNET COMMUNICATION TECHNOLOGIES B.V.	26-0249213	HOOGOORDDREEF 5, 1101 BA AMSTERDAM	ARLINGTON HEIGHTS	HOLANDA	S. NINGUNO		INV53097	25/09/2019	2.698		9.223.059	9.223.059	9.297.249	-	9.297.249	0.00%
1096	NEWNET COMMUNICATION TECHNOLOGIES B.V.	26-0249213	HOOGOORDDREEF 5, 1101 BA AMSTERDAM	ARLINGTON HEIGHTS	HOLANDA	S. NINGUNO		INV54006	27/10/2019	2.698		9.223.059	9.223.059	9.265.938	-	9.265.938	0.00%
1097	NEWNET COMMUNICATION TECHNOLOGIES B.V.	26-0249213	HOOGOORDDREEF 5, 1101 BA AMSTERDAM	ARLINGTON HEIGHTS	HOLANDA	S. NINGUNO		INV54013	19/11/2019	2.698		9.223.059	9.223.059	9.243.499	-	9.243.499	0.00%
1098	NEWNET COMMUNICATION TECHNOLOGIES B.V.	26-0249213	HOOGOORDDREEF 5, 1101 BA AMSTERDAM	ARLINGTON HEIGHTS	HOLANDA	S. NINGUNO		INV54020	18/12/2019	2.998		10.248.603	10.248.603	10.248.603	-	10.248.603	0.00%
1099	NEWNET COMMUNICATION TECHNOLOGIES B.V.	26-0249213	HOOGOORDDREEF 5, 1101 BA AMSTERDAM	ARLINGTON HEIGHTS	HOLANDA	S. NINGUNO		INV54052	30/11/2019	2.217		7.578.770	7.578.770	7.586.764	-	7.586.764	0.00%
1100	NEWNET COMMUNICATION TECHNOLOGIES B.V.	26-0249213	HOOGOORDDREEF 5, 1101 BA AMSTERDAM	ARLINGTON HEIGHTS	HOLANDA	S. NINGUNO		INV54053	30/01/2020	2.217		7.578.770	7.578.770	7.578.770	-	7.578.770	0.00%
1101	NEWNET COMMUNICATION TECHNOLOGIES B.V.	26-0249213	HOOGOORDDREEF 5, 1101 BA AMSTERDAM	ARLINGTON HEIGHTS	HOLANDA	S. NINGUNO		INV54056	23/02/2020	60.254		205.977.094	205.977.094	205.977.094	-	205.977.094	0.02%
1102	NEWNET COMMUNICATION TECHNOLOGIES B.V.	26-0249213	HOOGOORDDREEF 5, 1101 BA AMSTERDAM	ARLINGTON HEIGHTS	HOLANDA	S. NINGUNO		INV54159	28/04/2020	899		3.073.555	3.073.555	3.073.555	-	3.073.555	0.00%
Total NEWNET COMMUNICATION TECHNOLOGIES B.V.																	
1103	NEXSYS INTERNATIONAL, L.C.	65102526	21500 BISCAYNE BLVD, AVENTURA, FL 33180, EE. UU.	FLORIDA	ESTADOS UN	S. NINGUNO		C19016	3/12/2019	80.168		256.537.600	256.537.600	256.726.975	-	256.726.975	0.03%
Total NEXSYS INTERNATIONAL, L.C.																	
1104	NMS TOWERS OF COLOMBIA SAS	900600417	CR 15 NO. 93 A 62 OFC 304	BOGOTÁ D.C.	COLOMBIA	S. NINGUNO		1002	18/02/2020	-		94.359.662	94.359.662	94.359.662	-	94.359.662	0.01%
1105	NMS TOWERS OF COLOMBIA SAS	900600417	CR 15 NO. 93 A 62 OFC 304	BOGOTÁ D.C.	COLOMBIA	S. NINGUNO		1003	18/02/2020	-		108.657.098	108.657.098	108.657.098	-	108.657.098	0.01%
1106	NMS TOWERS OF COLOMBIA SAS	900600417	CR 15 NO. 93 A 62 OFC 304	BOGOTÁ D.C.	COLOMBIA	S. NINGUNO		531	23/12/2019	-		71.632.658	71.632.658	71.632.658	-	71.632.658	0.01%
1107	NMS TOWERS OF COLOMBIA SAS	900600417	CR 15 NO. 93 A 62 OFC 304	BOGOTÁ D.C.	COLOMBIA	S. NINGUNO		533	23/12/2019	-		23.745.173	23.745.173	23.745.173	-	23.745.173	0.00%
1108	NMS TOWERS OF COLOMBIA SAS	900600417	CR 15 NO. 93 A 62 OFC 304	BOGOTÁ D.C.	COLOMBIA	S. NINGUNO		534	23/12/2019	-		83.950.967	83.950.967	83.950.967	-	83.950.967	0.01%
1109	NMS TOWERS OF COLOMBIA SAS	900600417	CR 15 NO. 93 A 62 OFC 304	BOGOTÁ D.C.	COLOMBIA	S. NINGUNO		535	23/12/2019	-		24.706.131	24.706.131	24.706.131	-	24.706.131	0.00%
1110	NMS TOWERS OF COLOMBIA SAS	900600417	CR 15 NO. 93 A 62 OFC 304	BOGOTÁ D.C.	COLOMBIA	S. NINGUNO		541	16/01/2020	-		71.632.658	71.632.658	71.632.658	-	71.632.658	0.01%
1111	NMS TOWERS OF COLOMBIA SAS	900600417	CR 15 NO. 93 A 62 OFC 304	BOGOTÁ D.C.	COLOMBIA	S. NINGUNO		542	16/01/2020	-		23.745.173	23.745.173	23.745.173	-	23.745.173	0.00%
1112	NMS TOWERS OF COLOMBIA SAS	900600417	CR 15 NO. 93 A 62 OFC 304	BOGOTÁ D.C.	COLOMBIA	S. NINGUNO		543	16/01/2020	-		83.950.967	83.950.967	83.950.967	-	83.950.967	0.01%
1113	NMS TOWERS OF COLOMBIA SAS	900600417	CR 15 NO. 93 A 62 OFC 304	BOGOTÁ D.C.	COLOMBIA	S. NINGUNO		544	16/01/2020	-		24.706.131	24.706.131	24.706.131	-	24.706.131	0.00%
1114	NMS TOWERS OF COLOMBIA SAS	900600417	CR 15 NO. 93 A 62 OFC 304	BOGOTÁ D.C.	COLOMBIA	S. NINGUNO		1010	29/02/2020	-		56.635.287	56.635.287	56.635.287	-	56.635.287	0.01%
Total NMS TOWERS OF COLOMBIA SAS																	
1115	NOKIA SOLUTIONS AND NETWORKS COLOMBIA LTDA	900134430	CALLE 72 NO 8 - 56 PISO 5	BOGOTÁ D.C.	COLOMBIA	S. NINGUNO		9177	5/08/2018	-		460.626.921	460.626.921	488.277.746	-	488.277.746	0.06%
1116	NOKIA SOLUTIONS AND NETWORKS COLOMBIA LTDA	900134430	CALLE 72 NO 8 - 56 PISO 5	BOGOTÁ D.C.	COLOMBIA	S. NINGUNO		9279	12/06/2018	-		311.251.858	311.251.858	329.692.518	-	329.692.518	0.04%
1117	NOKIA SOLUTIONS AND NETWORKS COLOMBIA LTDA	900134430	CALLE 72 NO 8 - 56 PISO 5	BOGOTÁ D.C.	COLOMBIA	S. NINGUNO		5242102102	18/06/2019	-		247.615.245	247.615.245	252.225.669	-	252.225.669	0.03%

1118	NOKIA SOLUTIONS AND NETWORKS COLOMBIA LTDA	900134430	CALLE 72 NO 8 - 56 PISO 5	BOGOTÁ D.C.	COLOMBIA	5. NINGUNO	5242102104	18/06/2019	-	71.400.000	71.400.000	72.729.418	-	72.729.418	0.01%
1119	NOKIA SOLUTIONS AND NETWORKS COLOMBIA LTDA	900134430	CALLE 72 NO 8 - 56 PISO 5	BOGOTÁ D.C.	COLOMBIA	5. NINGUNO	NOK5721	19/11/2019	198.170	677.440.182	677.440.182	678.941.540	-	678.941.540	0.08%
1120	NOKIA SOLUTIONS AND NETWORKS COLOMBIA LTDA	900134430	CALLE 72 NO 8 - 56 PISO 5	BOGOTÁ D.C.	COLOMBIA	5. NINGUNO	NOK10001X	15/04/2020	-	46.013.333	46.013.333	46.013.333	-	46.013.333	0.01%
1121	NOKIA SOLUTIONS AND NETWORKS COLOMBIA LTDA	900134430	CALLE 72 NO 8 - 56 PISO 5	BOGOTÁ D.C.	COLOMBIA	5. NINGUNO	NOK10346	4/05/2020	-	111.433.147	111.433.147	111.433.147	-	111.433.147	0.01%
1122	NOKIA SOLUTIONS AND NETWORKS COLOMBIA LTDA	900134430	CALLE 72 NO 8 - 56 PISO 5	BOGOTÁ D.C.	COLOMBIA	5. NINGUNO	NOK1524	19/05/2019	245.801	840.265.802	840.265.802	858.622.098	-	858.622.098	0.10%
1123	NOKIA SOLUTIONS AND NETWORKS COLOMBIA LTDA	900134430	CALLE 72 NO 8 - 56 PISO 5	BOGOTÁ D.C.	COLOMBIA	5. NINGUNO	NOK1525	19/05/2019	201.175	687.112.714	687.112.714	702.736.362	-	702.736.362	0.08%
1124	NOKIA SOLUTIONS AND NETWORKS COLOMBIA LTDA	900134430	CALLE 72 NO 8 - 56 PISO 5	BOGOTÁ D.C.	COLOMBIA	5. NINGUNO	NOK1542	20/05/2019	-	101.887.800	101.887.800	104.102.648	-	104.102.648	0.01%
1125	NOKIA SOLUTIONS AND NETWORKS COLOMBIA LTDA	900134430	CALLE 72 NO 8 - 56 PISO 5	BOGOTÁ D.C.	COLOMBIA	5. NINGUNO	NOK1628	21/05/2019	385.828	1.318.945.301	1.318.945.301	1.347.474.617	-	1.347.474.617	0.16%
1126	NOKIA SOLUTIONS AND NETWORKS COLOMBIA LTDA	900134430	CALLE 72 NO 8 - 56 PISO 5	BOGOTÁ D.C.	COLOMBIA	5. NINGUNO	NOK206	11/11/2018	1.607	5.493.497	5.493.497	5.726.472	-	5.726.472	0.00%
1127	NOKIA SOLUTIONS AND NETWORKS COLOMBIA LTDA	900134430	CALLE 72 NO 8 - 56 PISO 5	BOGOTÁ D.C.	COLOMBIA	5. NINGUNO	NOK2173	8/06/2019	96.457	329.736.325	329.736.325	336.230.046	-	336.230.046	0.04%
1128	NOKIA SOLUTIONS AND NETWORKS COLOMBIA LTDA	900134430	CALLE 72 NO 8 - 56 PISO 5	BOGOTÁ D.C.	COLOMBIA	5. NINGUNO	NOK2174	8/06/2019	-	61.017.586	61.017.586	62.219.247	-	62.219.247	0.01%
1129	NOKIA SOLUTIONS AND NETWORKS COLOMBIA LTDA	900134430	CALLE 72 NO 8 - 56 PISO 5	BOGOTÁ D.C.	COLOMBIA	5. NINGUNO	NOK2313	11/06/2019	-	64.658.442	64.658.442	65.910.957	-	65.910.957	0.01%
1130	NOKIA SOLUTIONS AND NETWORKS COLOMBIA LTDA	900134430	CALLE 72 NO 8 - 56 PISO 5	BOGOTÁ D.C.	COLOMBIA	5. NINGUNO	NOK2330	11/06/2019	34.425	117.681.174	117.681.174	119.960.805	-	119.960.805	0.01%
1131	NOKIA SOLUTIONS AND NETWORKS COLOMBIA LTDA	900134430	CALLE 72 NO 8 - 56 PISO 5	BOGOTÁ D.C.	COLOMBIA	5. NINGUNO	NOK2360	18/06/2019	335.180	1.145.806.126	1.145.806.126	1.167.140.242	-	1.167.140.242	0.14%
1132	NOKIA SOLUTIONS AND NETWORKS COLOMBIA LTDA	900134430	CALLE 72 NO 8 - 56 PISO 5	BOGOTÁ D.C.	COLOMBIA	5. NINGUNO	NOK2372	19/06/2019	424.066	1.449.661.140	1.449.661.140	1.476.497.168	-	1.476.497.168	0.17%
1133	NOKIA SOLUTIONS AND NETWORKS COLOMBIA LTDA	900134430	CALLE 72 NO 8 - 56 PISO 5	BOGOTÁ D.C.	COLOMBIA	5. NINGUNO	NOK2375	22/06/2019	-	667.634.439	667.634.439	679.778.626	-	679.778.626	0.08%
1134	NOKIA SOLUTIONS AND NETWORKS COLOMBIA LTDA	900134430	CALLE 72 NO 8 - 56 PISO 5	BOGOTÁ D.C.	COLOMBIA	5. NINGUNO	NOK2376	22/06/2019	197.486	675.101.941	675.101.941	687.381.961	-	687.381.961	0.08%
1135	NOKIA SOLUTIONS AND NETWORKS COLOMBIA LTDA	900134430	CALLE 72 NO 8 - 56 PISO 5	BOGOTÁ D.C.	COLOMBIA	5. NINGUNO	NOK2377	22/06/2019	-	188.265.854	188.265.854	191.690.386	-	191.690.386	0.02%
1136	NOKIA SOLUTIONS AND NETWORKS COLOMBIA LTDA	900134430	CALLE 72 NO 8 - 56 PISO 5	BOGOTÁ D.C.	COLOMBIA	5. NINGUNO	NOK2379	22/06/2019	254.883	871.312.438	871.312.438	887.161.502	-	887.161.502	0.10%
1137	NOKIA SOLUTIONS AND NETWORKS COLOMBIA LTDA	900134430	CALLE 72 NO 8 - 56 PISO 5	BOGOTÁ D.C.	COLOMBIA	5. NINGUNO	NOK2380	22/06/2019	9.773	33.408.805	33.408.805	34.016.507	-	34.016.507	0.00%
1138	NOKIA SOLUTIONS AND NETWORKS COLOMBIA LTDA	900134430	CALLE 72 NO 8 - 56 PISO 5	BOGOTÁ D.C.	COLOMBIA	5. NINGUNO	NOK2381	22/06/2019	274.527	938.465.059	938.465.059	955.535.621	-	955.535.621	0.11%
1139	NOKIA SOLUTIONS AND NETWORKS COLOMBIA LTDA	900134430	CALLE 72 NO 8 - 56 PISO 5	BOGOTÁ D.C.	COLOMBIA	5. NINGUNO	NOK2672	21/07/2019	65.294	223.206.233	223.206.233	226.572.609	-	226.572.609	0.03%
1140	NOKIA SOLUTIONS AND NETWORKS COLOMBIA LTDA	900134430	CALLE 72 NO 8 - 56 PISO 5	BOGOTÁ D.C.	COLOMBIA	5. NINGUNO	NOK3005	6/08/2019	-	146.086.104	146.086.104	148.039.455	-	148.039.455	0.02%
1141	NOKIA SOLUTIONS AND NETWORKS COLOMBIA LTDA	900134430	CALLE 72 NO 8 - 56 PISO 5	BOGOTÁ D.C.	COLOMBIA	5. NINGUNO	NOK3008	7/08/2019	-	22.376.014	22.376.014	22.672.819	-	22.672.819	0.00%
1142	NOKIA SOLUTIONS AND NETWORKS COLOMBIA LTDA	900134430	CALLE 72 NO 8 - 56 PISO 5	BOGOTÁ D.C.	COLOMBIA	5. NINGUNO	NOK3014	10/08/2019	177.672	607.368.179	607.368.179	615.229.959	-	615.229.959	0.07%
1143	NOKIA SOLUTIONS AND NETWORKS COLOMBIA LTDA	900134430	CALLE 72 NO 8 - 56 PISO 5	BOGOTÁ D.C.	COLOMBIA	5. NINGUNO	NOK3025	11/08/2019	36.950	126.312.836	126.312.836	127.934.344	-	127.934.344	0.01%
1144	NOKIA SOLUTIONS AND NETWORKS COLOMBIA LTDA	900134430	CALLE 72 NO 8 - 56 PISO 5	BOGOTÁ D.C.	COLOMBIA	5. NINGUNO	NOK3150	12/08/2019	5.978	20.435.673	20.435.673	20.695.829	-	20.695.829	0.00%
1145	NOKIA SOLUTIONS AND NETWORKS COLOMBIA LTDA	900134430	CALLE 72 NO 8 - 56 PISO 5	BOGOTÁ D.C.	COLOMBIA	5. NINGUNO	NOK3151	14/08/2019	44.192	151.069.468	151.069.468	152.960.401	-	152.960.401	0.02%
1146	NOKIA SOLUTIONS AND NETWORKS COLOMBIA LTDA	900134430	CALLE 72 NO 8 - 56 PISO 5	BOGOTÁ D.C.	COLOMBIA	5. NINGUNO	NOK3244	19/08/2019	305.242	1.043.463.672	1.043.463.672	1.055.967.943	-	1.055.967.943	0.12%
1147	NOKIA SOLUTIONS AND NETWORKS COLOMBIA LTDA	900134430	CALLE 72 NO 8 - 56 PISO 5	BOGOTÁ D.C.	COLOMBIA	5. NINGUNO	NOK3245	19/08/2019	313.712	1.072.418.198	1.072.418.198	1.085.269.444	-	1.085.269.444	0.13%
1148	NOKIA SOLUTIONS AND NETWORKS COLOMBIA LTDA	900134430	CALLE 72 NO 8 - 56 PISO 5	BOGOTÁ D.C.	COLOMBIA	5. NINGUNO	NOK3255	20/08/2019	2.151.640	7.355.338.307	7.355.338.307	7.442.695.838	-	7.442.695.838	0.86%
1149	NOKIA SOLUTIONS AND NETWORKS COLOMBIA LTDA	900134430	CALLE 72 NO 8 - 56 PISO 5	BOGOTÁ D.C.	COLOMBIA	5. NINGUNO	NOK3256	20/08/2019	66.622	227.745.975	227.745.975	230.450.857	-	230.450.857	0.03%
1150	NOKIA SOLUTIONS AND NETWORKS COLOMBIA LTDA	900134430	CALLE 72 NO 8 - 56 PISO 5	BOGOTÁ D.C.	COLOMBIA	5. NINGUNO	NOK3257	20/08/2019	503.380	1.720.794.462	1.720.794.462	1.741.231.912	-	1.741.231.912	0.20%
1151	NOKIA SOLUTIONS AND NETWORKS COLOMBIA LTDA	900134430	CALLE 72 NO 8 - 56 PISO 5	BOGOTÁ D.C.	COLOMBIA	5. NINGUNO	NOK3259	20/08/2019	237.787	812.870.104	812.870.104	822.524.361	-	822.524.361	0.10%
1152	NOKIA SOLUTIONS AND NETWORKS COLOMBIA LTDA	900134430	CALLE 72 NO 8 - 56 PISO 5	BOGOTÁ D.C.	COLOMBIA	5. NINGUNO	NOK3260	20/08/2019	68.169	233.034.363	233.034.363	235.802.055	-	235.802.055	0.03%
1153	NOKIA SOLUTIONS AND NETWORKS COLOMBIA LTDA	900134430	CALLE 72 NO 8 - 56 PISO 5	BOGOTÁ D.C.	COLOMBIA	5. NINGUNO	NOK3261	20/08/2019	68.169	233.034.363	233.034.363	235.802.055	-	235.802.055	0.03%
1154	NOKIA SOLUTIONS AND NETWORKS COLOMBIA LTDA	900134430	CALLE 72 NO 8 - 56 PISO 5	BOGOTÁ D.C.	COLOMBIA	5. NINGUNO	NOK3267	20/08/2019	177.121	605.484.596	605.484.596	612.675.787	-	612.675.787	0.07%
1155	NOKIA SOLUTIONS AND NETWORKS COLOMBIA LTDA	900134430	CALLE 72 NO 8 - 56 PISO 5	BOGOTÁ D.C.	COLOMBIA	5. NINGUNO	NOK3587	4/09/2019	13.239	45.257.257	45.257.257	45.722.410	-	45.722.410	0.01%
1156	NOKIA SOLUTIONS AND NETWORKS COLOMBIA LTDA	900134430	CALLE 72 NO 8 - 56 PISO 5	BOGOTÁ D.C.	COLOMBIA	5. NINGUNO	NOK3588	4/09/2019	241.711	826.284.219	826.284.219	834.776.745	-	834.776.745	0.10%
1157	NOKIA SOLUTIONS AND NETWORKS COLOMBIA LTDA	900134430	CALLE 72 NO 8 - 56 PISO 5	BOGOTÁ D.C.	COLOMBIA	5. NINGUNO	NOK3683	7/09/2019	38.119	130.309.039	130.309.039	131.606.724	-	131.606.724	0.02%
1158	NOKIA SOLUTIONS AND NETWORKS COLOMBIA LTDA	900134430	CALLE 72 NO 8 - 56 PISO 5	BOGOTÁ D.C.	COLOMBIA	5. NINGUNO	NOK3976	11/09/2019	20.364	69.613.927	69.613.927	70.277.538	-	70.277.538	0.01%
1159	NOKIA SOLUTIONS AND NETWORKS COLOMBIA LTDA	900134430	CALLE 72 NO 8 - 56 PISO 5	BOGOTÁ D.C.	COLOMBIA	5. NINGUNO	NOK410	19/01/2019	213.157	728.672.941	728.672.941	754.070.397	-	754.070.397	0.09%
1160	NOKIA SOLUTIONS AND NETWORKS COLOMBIA LTDA	900134430	CALLE 72 NO 8 - 56 PISO 5	BOGOTÁ D.C.	COLOMBIA	5. NINGUNO	NOK4190	27/08/2019	14.341	49.024.422	49.024.422	49.570.080	-	49.570.080	0.01%
1161	NOKIA SOLUTIONS AND NETWORKS COLOMBIA LTDA	900134430	CALLE 72 NO 8 - 56 PISO 5	BOGOTÁ D.C.	COLOMBIA	5. NINGUNO	NOK4191	16/09/2019	197.510	675.183.985	675.183.985	681.261.158	-	681.261.158	0.08%
1162	NOKIA SOLUTIONS AND NETWORKS COLOMBIA LTDA	900134430	CALLE 72 NO 8 - 56 PISO 5	BOGOTÁ D.C.	COLOMBIA	5. NINGUNO	NOK4192	16/09/2019	117.071	400.204.872	400.204.872	403.807.022	-	403.807.022	0.05%
1163	NOKIA SOLUTIONS AND NETWORKS COLOMBIA LTDA	900134430	CALLE 72 NO 8 - 56 PISO 5	BOGOTÁ D.C.	COLOMBIA	5. NINGUNO	NOK4413	8/10/2019	-	26.515.141	26.515.141	26.691.822	-	26.691.822	0.00%
1164	NOKIA SOLUTIONS AND NETWORKS COLOMBIA LTDA	900134430	CALLE 72 NO 8 - 56 PISO 5	BOGOTÁ D.C.	COLOMBIA	5. NINGUNO	NOK4414	8/10/2019	-	23.110.932	23.110.932	23.264.930	-	23.264.930	0.00%
1165	NOKIA SOLUTIONS AND NETWORKS COLOMBIA LTDA	900134430	CALLE 72 NO 8 - 56 PISO 5	BOGOTÁ D.C.	COLOMBIA	5. NINGUNO	NOK4906	28/07/2019	-	58.567.967	58.567.967	58.679.206	-	58.679.206	0.01%
1166	NOKIA SOLUTIONS AND NETWORKS COLOMBIA LTDA	900134430	CALLE 72 NO 8 - 56 PISO 5	BOGOTÁ D.C.	COLOMBIA	5. NINGUNO	NOK5178	19/11/2019	8.074	27.600.808	27.600.808	27.661.977	-	27.661.977	0.00%
1167	NOKIA SOLUTIONS AND NETWORKS COLOMBIA LTDA	900134430	CALLE 72 NO 8 - 56 PISO 5	BOGOTÁ D.C.	COLOMBIA	5. NINGUNO	NOK5719	19/11/2019	148.226	506.707.616	506.707.616	507.830.594	-	507.830.594	0.06%
1168	NOKIA SOLUTIONS AND NETWORKS COLOMBIA LTDA	900134430	CALLE 72 NO 8 - 56 PISO 5	BOGOTÁ D.C.	COLOMBIA	5. NINGUNO	NOK5720	19/11/2019	196.131	670.469.901	670.469.901	671.955.812	-	671.955.812	0.08%
1169	NOKIA SOLUTIONS AND NETWORKS COLOMBIA LTDA	900134430	CALLE 72 NO 8 - 56 PISO 5	BOGOTÁ D.C.	COLOMBIA	5. NINGUNO	NOK5806	30/11/2019	87.692	299.773.348	299.773.348	300.089.529	-	300.089.529	0.03%
1170	NOKIA SOLUTIONS AND NETWORKS COLOMBIA LTDA	900134430	CALLE 72 NO 8 - 56 PISO 5	BOGOTÁ D.C.	COLOMBIA	5. NINGUNO	NOK6357	16/12/2019	-	16.200.698	16.200.698	16.200.698	-	16.200.698	0.00%
1171	NOKIA SOLUTIONS AND NETWORKS COLOMBIA LTDA	900134430	CALLE 72 NO 8 - 56 PISO 5	BOGOTÁ D.C.	COLOMBIA	5. NINGUNO	NOK6358	16/12/2019	5.099	17.430.830	17.430.830	17.430.830	-	17.430.830	0.00%
1172	NOKIA SOLUTIONS AND NETWORKS COLOMBIA LTDA	900134430	CALLE 72 NO 8 - 56 PISO 5	BOGOTÁ D.C.	COLOMBIA	5. NINGUNO	NOK6359	16/12/2019	148.219	506.683.687	506.683.687	506.683.687	-	506.683.687	0.06%
1173	NOKIA SOLUTIONS AND NETWORKS COLOMBIA LTDA	900134430	CALLE 72 NO 8 - 56 PISO 5	BOGOTÁ D.C.	COLOMBIA	5. NINGUNO	NOK8007	19/01/2020	7.033	24.042.170	24.042.170	24.042.170	-	24.042.170	0.00%
1174	NOKIA SOLUTIONS AND NETWORKS COLOMBIA LTDA	900134430	CALLE 72 NO 8 - 56 PISO 5	BOGOTÁ D.C.	COLOMBIA	5. NINGUNO	NOK8114	20/01/2020	-	19.759.246	19.759.246	19.759.246	-	19.759.246	0.00%
1175	NOKIA SOLUTIONS AND NETWORKS COLOMBIA LTDA	900134430	CALLE 72 NO 8 - 56 PISO 5	BOGOTÁ D.C.	COLOMBIA	5. NINGUNO	NOK8115	23/01/2020	1.700	5.811.416	5.811.416	5.811.416	-	5.811.416	0.00%
1176	NOKIA SOLUTIONS AND NETWORKS COLOMBIA LTDA	900134430	CALLE 72 NO 8 - 56 PISO 5	BOGOTÁ D.C.	COLOMBIA	5. NINGUNO	NOK8116	20/01/2020	128.244	438.399.549	438.399.549	438.399.549	-	438.399.549	0.05%
1177	NOKIA SOLUTIONS AND NETWORKS COLOMBIA LTDA	900134430	CALLE 72 NO 8 - 56 PISO 5	BOGOTÁ D.C.											

1211	NOKIA SPAIN SA	A-28016921	MARIA TUBAU, 9 -28050 MADRID, ESPAÑA	MADRID	ESPAÑA	5. NINGUNO		330115048	17/04/2019	124.200	424.575.216	424.575.216	435.316.417	-	435.316.417	0,05%
1212	NOKIA SPAIN SA	A-28016921	MARIA TUBAU, 9 -28050 MADRID, ESPAÑA	MADRID	ESPAÑA	5. NINGUNO		330115052	17/04/2019	13.680	46.764.806	46.764.806	47.947.895	-	47.947.895	0,01%
1213	NOKIA SPAIN SA	A-28016921	MARIA TUBAU, 9 -28050 MADRID, ESPAÑA	MADRID	ESPAÑA	5. NINGUNO		330117757	21/05/2019	104.701	357.918.274	357.918.274	365.660.190	-	365.660.190	0,04%
1214	NOKIA SPAIN SA	A-28016921	MARIA TUBAU, 9 -28050 MADRID, ESPAÑA	MADRID	ESPAÑA	5. NINGUNO		330120102	2/06/2019	31.939	109.182.833	109.182.833	111.403.485	-	111.403.485	0,01%
1215	NOKIA SPAIN SA	A-28016921	MARIA TUBAU, 9 -28050 MADRID, ESPAÑA	MADRID	ESPAÑA	5. NINGUNO		330121390	18/06/2019	15.795	53.994.892	53.994.892	55.000.239	-	55.000.239	0,01%
1216	NOKIA SPAIN SA	A-28016921	MARIA TUBAU, 9 -28050 MADRID, ESPAÑA	MADRID	ESPAÑA	5. NINGUNO		330121852	20/07/2019	13.492	46.122.132	46.122.132	46.922.678	-	46.922.678	0,01%
1217	NOKIA SPAIN SA	A-28016921	MARIA TUBAU, 9 -28050 MADRID, ESPAÑA	MADRID	ESPAÑA	5. NINGUNO		330121853	20/07/2019	124.200	424.575.216	424.575.216	431.024.055	-	431.024.055	0,05%
1218	NOKIA SPAIN SA	A-28016921	MARIA TUBAU, 9 -28050 MADRID, ESPAÑA	MADRID	ESPAÑA	5. NINGUNO		330124290	24/07/2019	15.750	53.841.060	53.841.060	54.635.804	-	54.635.804	0,01%
1219	NOKIA SPAIN SA	A-28016921	MARIA TUBAU, 9 -28050 MADRID, ESPAÑA	MADRID	ESPAÑA	5. NINGUNO		330124291	24/07/2019	15.750	53.841.060	53.841.060	54.635.804	-	54.635.804	0,01%
1220	NOKIA SPAIN SA	A-28016921	MARIA TUBAU, 9 -28050 MADRID, ESPAÑA	MADRID	ESPAÑA	5. NINGUNO		330127054	10/09/2019	7.411	25.334.355	25.334.355	25.578.557	-	25.578.557	0,00%
1221	NOKIA SPAIN SA	A-28016921	MARIA TUBAU, 9 -28050 MADRID, ESPAÑA	MADRID	ESPAÑA	5. NINGUNO		330132165	13/11/2019	136.800	467.648.064	467.648.064	468.981.016	-	468.981.016	0,05%
1222	NOKIA SPAIN SA	A-28016921	MARIA TUBAU, 9 -28050 MADRID, ESPAÑA	MADRID	ESPAÑA	5. NINGUNO		330140284	4/01/2020	124.200	424.575.216	424.575.216	424.575.216	-	424.575.216	0,05%
1223	NOKIA SPAIN SA	A-28016921	MARIA TUBAU, 9 -28050 MADRID, ESPAÑA	MADRID	ESPAÑA	5. NINGUNO		330141383	12/01/2020	2.714	9.277.755	9.277.755	9.277.755	-	9.277.755	0,00%
1224	NOKIA SPAIN SA	A-28016921	MARIA TUBAU, 9 -28050 MADRID, ESPAÑA	MADRID	ESPAÑA	5. NINGUNO		330141390	14/01/2020	25.201	86.149.114	86.149.114	86.149.114	-	86.149.114	0,01%
1225	NOKIA SPAIN SA	A-28016921	MARIA TUBAU, 9 -28050 MADRID, ESPAÑA	MADRID	ESPAÑA	5. NINGUNO		330141391	12/01/2020	136.800	467.648.064	467.648.064	467.648.064	-	467.648.064	0,05%
1226	NOKIA SPAIN SA	A-28016921	MARIA TUBAU, 9 -28050 MADRID, ESPAÑA	MADRID	ESPAÑA	5. NINGUNO		330141392	14/01/2020	207.000	707.625.360	707.625.360	707.625.360	-	707.625.360	0,08%
1227	NOKIA SPAIN SA	A-28016921	MARIA TUBAU, 9 -28050 MADRID, ESPAÑA	MADRID	ESPAÑA	5. NINGUNO		330141402	18/01/2020	2.471	8.447.064	8.447.064	8.447.064	-	8.447.064	0,00%
1228	NOKIA SPAIN SA	A-28016921	MARIA TUBAU, 9 -28050 MADRID, ESPAÑA	MADRID	ESPAÑA	5. NINGUNO		330141747	3/02/2020	27.540	94.144.939	94.144.939	94.144.939	-	94.144.939	0,01%
1229	NOKIA SPAIN SA	A-28016921	MARIA TUBAU, 9 -28050 MADRID, ESPAÑA	MADRID	ESPAÑA	5. NINGUNO		330141783	5/02/2020	1.349	4.611.530	4.611.530	4.611.530	-	4.611.530	0,00%
1230	NOKIA SPAIN SA	A-28016921	MARIA TUBAU, 9 -28050 MADRID, ESPAÑA	MADRID	ESPAÑA	5. NINGUNO		330142315	10/02/2020	26.253	89.745.355	89.745.355	89.745.355	-	89.745.355	0,01%
1231	NOKIA SPAIN SA	A-28016921	MARIA TUBAU, 9 -28050 MADRID, ESPAÑA	MADRID	ESPAÑA	5. NINGUNO		330145258	17/03/2020	270.617	925.098.802	925.098.802	925.098.802	-	925.098.802	0,11%
1232	NOKIA SPAIN SA	A-28016921	MARIA TUBAU, 9 -28050 MADRID, ESPAÑA	MADRID	ESPAÑA	5. NINGUNO		330146020	18/03/2020	135.058	461.693.072	461.693.072	461.693.072	-	461.693.072	0,05%
1233	NOKIA SPAIN SA	A-28016921	MARIA TUBAU, 9 -28050 MADRID, ESPAÑA	MADRID	ESPAÑA	5. NINGUNO		330146023	7/04/2020	31.498	107.675.283	107.675.283	107.675.283	-	107.675.283	0,01%
1234	NOKIA SPAIN SA	A-28016921	MARIA TUBAU, 9 -28050 MADRID, ESPAÑA	MADRID	ESPAÑA	5. NINGUNO		330146023	7/04/2020	263.246	899.901.186	899.901.186	899.901.186	-	899.901.186	0,10%
1235	NOKIA SPAIN SA	A-28016921	MARIA TUBAU, 9 -28050 MADRID, ESPAÑA	MADRID	ESPAÑA	5. NINGUNO		330146024	7/04/2020	164.640	562.818.547	562.818.547	562.818.547	-	562.818.547	0,07%
1236	NOKIA SPAIN SA	A-28016921	MARIA TUBAU, 9 -28050 MADRID, ESPAÑA	MADRID	ESPAÑA	5. NINGUNO		330146042	8/04/2020	52.155	178.290.824	178.290.824	178.290.824	-	178.290.824	0,02%
1237	NOKIA SPAIN SA	A-28016921	MARIA TUBAU, 9 -28050 MADRID, ESPAÑA	MADRID	ESPAÑA	5. NINGUNO		330147839	26/04/2020	2.671	9.130.760	9.130.760	9.130.760	-	9.130.760	0,00%
1238	NOKIA SPAIN SA	A-28016921	MARIA TUBAU, 9 -28050 MADRID, ESPAÑA	MADRID	ESPAÑA	5. NINGUNO		330150469	17/05/2020	25.635	87.632.735	87.632.735	87.632.735	-	87.632.735	0,01%
1239	NOKIA SPAIN SA	A-28016921	MARIA TUBAU, 9 -28050 MADRID, ESPAÑA	MADRID	ESPAÑA	5. NINGUNO		330150470	17/05/2020	15.947	54.514.501	54.514.501	54.514.501	-	54.514.501	0,01%
1240	NOKIA SPAIN SA	A-28016921	MARIA TUBAU, 9 -28050 MADRID, ESPAÑA	MADRID	ESPAÑA	5. NINGUNO		330150471	17/05/2020	138.091	472.061.322	472.061.322	472.061.322	-	472.061.322	0,05%
1241	NOKIA SPAIN SA	A-28016921	MARIA TUBAU, 9 -28050 MADRID, ESPAÑA	MADRID	ESPAÑA	5. NINGUNO		330150472	17/05/2020	61.114	208.916.987	208.916.987	208.916.987	-	208.916.987	0,02%
1242	NOKIA SPAIN SA	A-28016921	MARIA TUBAU, 9 -28050 MADRID, ESPAÑA	MADRID	ESPAÑA	5. NINGUNO		PROVISION SERVICIOS 2019 634	10/12/2019	5.815.437	19.879.954.939	19.879.954.939	19.879.954.939	-	19.879.954.939	2,31%
Total NOKIA SPAIN SA										9.418.409	32.196.642.662	32.196.642.662	32.392.641.770	-	32.392.641.770	3,76%
1243	NOVA CONSULTING GROUP SAS	900443558	CALLE 57 N° 7. 11 OF 801	BOGOTÁ D.C.	COLOMBIA	5. NINGUNO		552	20/11/2019	-	3.300.936	3.300.936	3.307.903	-	3.307.903	0,00%
1244	NOVA CONSULTING GROUP SAS	900443558	CALLE 57 N° 7. 11 OF 801	BOGOTÁ D.C.	COLOMBIA	5. NINGUNO		556	31/12/2019	-	3.300.936	3.300.936	3.300.936	-	3.300.936	0,00%
1245	NOVA CONSULTING GROUP SAS	900443558	CALLE 57 N° 7. 11 OF 801	BOGOTÁ D.C.	COLOMBIA	5. NINGUNO		560	15/01/2020	-	3.300.936	3.300.936	3.300.936	-	3.300.936	0,00%
1246	NOVA CONSULTING GROUP SAS	900443558	CALLE 57 N° 7. 11 OF 801	BOGOTÁ D.C.	COLOMBIA	5. NINGUNO		572	18/02/2020	-	3.300.936	3.300.936	3.300.936	-	3.300.936	0,00%
1247	NOVA CONSULTING GROUP SAS	900443558	CALLE 57 N° 7. 11 OF 801	BOGOTÁ D.C.	COLOMBIA	5. NINGUNO		576	18/02/2020	-	3.300.920	3.300.920	3.300.920	-	3.300.920	0,00%
Total NOVA CONSULTING GROUP SAS										-	16.504.664	16.504.664	16.511.631	-	16.511.631	0,00%
1248	NZ AVANCEMOS S.A.S.	900553103	CALLE 82 C No 23 - 73	CALI	COLOMBIA	5. NINGUNO		PROVISION SERVICIOS 2019 636	10/12/2019	-	105.320	105.320	105.320	-	105.320	0,00%
Total NZ AVANCEMOS S.A.S.										-	105.320	105.320	105.320	-	105.320	0,00%
1249	OBERTHUR TECHNOLOGIES LTDA	900073827	CRA23 NO 94 33 OF 701	BOGOTÁ D.C.	COLOMBIA	5. NINGUNO		OB11450	8/12/2019	3.027	10.348.423	10.348.423	10.350.605	-	10.350.605	0,00%
1250	OBERTHUR TECHNOLOGIES LTDA	900073827	CRA23 No 94 33 OF 701	BOGOTÁ D.C.	COLOMBIA	5. NINGUNO		YUM10131206	10/12/2019	2.124	7.260.387	7.260.387	7.260.387	-	7.260.387	0,00%
1251	OBERTHUR TECHNOLOGIES LTDA	900073827	CRA23 NO 94 33 OF 701	BOGOTÁ D.C.	COLOMBIA	5. NINGUNO		YUM10131207	10/12/2019	3.482	11.902.737	11.902.737	11.902.737	-	11.902.737	0,00%
1252	OBERTHUR TECHNOLOGIES LTDA	900073827	CRA23 No 94 33 OF 701	BOGOTÁ D.C.	COLOMBIA	5. NINGUNO		10132705	10/12/2019	3.565	12.187.373	12.187.373	12.187.373	-	12.187.373	0,00%
Total OBERTHUR TECHNOLOGIES LTDA										12.198	41.698.920	41.698.920	41.701.102	-	41.701.102	0,00%
1253	OFICINA TÉCNICA OMSAICA S.A.S.	900617260	CL 124 7 35 OF 506	BOGOTÁ D.C.	COLOMBIA	5. NINGUNO		FE 2	22/11/2019	-	9.601.963	9.601.963	9.620.200	-	9.620.200	0,00%
1254	OFICINA TÉCNICA OMSAICA S.A.S.	900617260	CL 124 7 35 OF 506	BOGOTÁ D.C.	COLOMBIA	5. NINGUNO		FE 2	31/01/2020	-	13.705.152	13.705.152	13.705.152	-	13.705.152	0,00%
1255	OFICINA TÉCNICA OMSAICA S.A.S.	900617260	CL 124 7 35 OF 506	BOGOTÁ D.C.	COLOMBIA	5. NINGUNO		FE 2	12/04/2020	-	6.744.000	6.744.000	6.744.000	-	6.744.000	0,00%
1256	OFICINA TÉCNICA OMSAICA S.A.S.	900617260	CL 124 7 35 OF 506	BOGOTÁ D.C.	COLOMBIA	5. NINGUNO		FE 3	12/04/2020	-	12.800.000	12.800.000	12.800.000	-	12.800.000	0,00%
1257	OFICINA TÉCNICA OMSAICA S.A.S.	900617260	CL 124 7 35 OF 506	BOGOTÁ D.C.	COLOMBIA	5. NINGUNO		FE 4	12/04/2020	-	10.679.960	10.679.960	10.679.960	-	10.679.960	0,00%
Total OFICINA TÉCNICA OMSAICA S.A.S.										-	53.531.075	53.531.075	53.549.312	-	53.	



1279	ORACLE COLOMBIA LIMITADA	800103052	CALLE 127 A NO. 53 A 7 45 PISO 9 CENTRO EMPRESARIAL COLPATRIA	BOGOTÁ D.C.	COLOMBIA	5. NINGUNO	B200524	15/01/2020	-	1.390.335	1.390.335	1.390.335	-	1.390.335	0.00%
1280	ORACLE COLOMBIA LIMITADA	800103052	CALLE 127 A NO. 53 A 7 45 PISO 9 CENTRO EMPRESARIAL COLPATRIA	BOGOTÁ D.C.	COLOMBIA	5. NINGUNO	B200535	10/12/2019	-	33.488	33.488	33.488	-	33.488	0.00%
1281	ORACLE COLOMBIA LIMITADA	800103052	CALLE 127 A NO. 53 A 7 45 PISO 9 CENTRO EMPRESARIAL COLPATRIA	BOGOTÁ D.C.	COLOMBIA	5. NINGUNO	B200536	15/01/2020	-	6.665.942	6.665.942	6.665.942	-	6.665.942	0.00%
1282	ORACLE COLOMBIA LIMITADA	800103052	CALLE 127 A NO. 53 A 7 45 PISO 9 CENTRO EMPRESARIAL COLPATRIA	BOGOTÁ D.C.	COLOMBIA	5. NINGUNO	B104111	8/08/2019	-	58.905.000	58.905.000	59.680.048	-	59.680.048	0.01%
1283	ORACLE COLOMBIA LIMITADA	800103052	CALLE 127 A NO. 53 A 7 45 PISO 9 CENTRO EMPRESARIAL COLPATRIA	BOGOTÁ D.C.	COLOMBIA	5. NINGUNO	B100943	9/03/2019	-	5.701.093	5.701.093	5.869.405	-	5.869.405	0.00%
1284	ORACLE COLOMBIA LIMITADA	800103052	CALLE 127 A NO. 53 A 7 45 PISO 9 CENTRO EMPRESARIAL COLPATRIA	BOGOTÁ D.C.	COLOMBIA	5. NINGUNO	B200589	16/01/2020	-	5.815.192	5.815.192	5.815.192	-	5.815.192	0.00%
1285	ORACLE COLOMBIA LIMITADA	800103052	CALLE 127 A NO. 53 A 7 45 PISO 9 CENTRO EMPRESARIAL COLPATRIA	BOGOTÁ D.C.	COLOMBIA	5. NINGUNO	B204251	11/07/2020	-	429.677	429.677	429.677	-	429.677	0.00%
1286	ORACLE COLOMBIA LIMITADA	800103052	CALLE 127 A NO. 53 A 7 45 PISO 9 CENTRO EMPRESARIAL COLPATRIA	BOGOTÁ D.C.	COLOMBIA	5. NINGUNO	B204268	11/07/2020	-	6.920.078	6.920.078	6.920.078	-	6.920.078	0.00%
1287	ORACLE COLOMBIA LIMITADA	800103052	CALLE 127 A NO. 53 A 7 45 PISO 9 CENTRO EMPRESARIAL COLPATRIA	BOGOTÁ D.C.	COLOMBIA	5. NINGUNO	B204375	11/07/2020	-	2.035.313	2.035.313	2.035.313	-	2.035.313	0.00%
1288	ORACLE COLOMBIA LIMITADA	800103052	CALLE 127 A NO. 53 A 7 45 PISO 9 CENTRO EMPRESARIAL COLPATRIA	BOGOTÁ D.C.	COLOMBIA	5. NINGUNO	B204414	11/07/2020	-	5.756.598	5.756.598	5.756.598	-	5.756.598	0.00%
1289	ORACLE COLOMBIA LIMITADA	800103052	CALLE 127 A NO. 53 A 7 45 PISO 9 CENTRO EMPRESARIAL COLPATRIA	BOGOTÁ D.C.	COLOMBIA	5. NINGUNO	B204421	11/07/2020	-	2.580.116	2.580.116	2.580.116	-	2.580.116	0.00%
1290	ORACLE COLOMBIA LIMITADA	800103052	CALLE 127 A NO. 53 A 7 45 PISO 9 CENTRO EMPRESARIAL COLPATRIA	BOGOTÁ D.C.	COLOMBIA	5. NINGUNO	B204463	11/07/2020	-	402.971	402.971	402.971	-	402.971	0.00%
1291	ORACLE COLOMBIA LIMITADA	800103052	CALLE 127 A NO. 53 A 7 45 PISO 9 CENTRO EMPRESARIAL COLPATRIA	BOGOTÁ D.C.	COLOMBIA	5. NINGUNO	B204466	11/07/2020	-	1.576.840	1.576.840	1.576.840	-	1.576.840	0.00%
1292	ORACLE COLOMBIA LIMITADA	800103052	CALLE 127 A NO. 53 A 7 45 PISO 9 CENTRO EMPRESARIAL COLPATRIA	BOGOTÁ D.C.	COLOMBIA	5. NINGUNO	B204474	11/07/2020	-	10.555.020	10.555.020	10.555.020	-	10.555.020	0.00%
1293	ORACLE COLOMBIA LIMITADA	800103052	CALLE 127 A NO. 53 A 7 45 PISO 9 CENTRO EMPRESARIAL COLPATRIA	BOGOTÁ D.C.	COLOMBIA	5. NINGUNO	B204514	11/07/2020	-	5.756.598	5.756.598	5.756.598	-	5.756.598	0.00%
1294	ORACLE COLOMBIA LIMITADA	800103052	CALLE 127 A NO. 53 A 7 45 PISO 9 CENTRO EMPRESARIAL COLPATRIA	BOGOTÁ D.C.	COLOMBIA	5. NINGUNO	B204515	11/07/2020	-	768.897	768.897	768.897	-	768.897	0.00%
1295	ORACLE COLOMBIA LIMITADA	800103052	CALLE 127 A NO. 53 A 7 45 PISO 9 CENTRO EMPRESARIAL COLPATRIA	BOGOTÁ D.C.	COLOMBIA	5. NINGUNO	B204553	11/07/2020	-	10.555.020	10.555.020	10.555.020	-	10.555.020	0.00%
1296	ORACLE COLOMBIA LIMITADA	800103052	CALLE 127 A NO. 53 A 7 45 PISO 9 CENTRO EMPRESARIAL COLPATRIA	BOGOTÁ D.C.	COLOMBIA	5. NINGUNO	B204583	11/07/2020	-	2.035.314	2.035.314	2.035.314	-	2.035.314	0.00%
Total ORACLE COLOMBIA LIMITADA										-	784.732.837	784.732.837	-	788.154.614	0.09%
1285	OUTSOURCING Y TEMPORALES S.A.S.	830091033	CR 12 90 19 P 4	BOGOTÁ D.C.	COLOMBIA	5. NINGUNO	41599	30/12/2019	-	1.159.458.340	1.159.458.340	1.159.458.340	-	1.159.458.340	0.13%
1286	OUTSOURCING Y TEMPORALES S.A.S.	830091033	CR 12 90 19 P 4	BOGOTÁ D.C.	COLOMBIA	5. NINGUNO	41896	3/02/2020	-	1.143.402.362	1.143.402.362	1.143.402.362	-	1.143.402.362	0.13%
1287	OUTSOURCING Y TEMPORALES S.A.S.	830091033	CR 12 90 19 P 4	BOGOTÁ D.C.	COLOMBIA	5. NINGUNO	42203	2/03/2020	-	990.236.440	990.236.440	990.236.440	-	990.236.440	0.11%
Total OUTSOURCING Y TEMPORALES S.A.S.										-	3.293.097.142	3.293.097.142	-	3.293.097.142	0.38%
1288	PANAMERICANA OUTSOURCING S.A	830077655	CL 64 N 93-95	BOGOTÁ D.C.	COLOMBIA	5. NINGUNO	4012550	24/12/2019	-	5.858.398	5.858.398	5.858.398	-	5.858.398	0.00%
1289	PANAMERICANA OUTSOURCING S.A	830077655	CL 64 N 93-95	BOGOTÁ D.C.	COLOMBIA	5. NINGUNO	4013567	22/01/2020	-	12.478.082	12.478.082	12.478.082	-	12.478.082	0.00%
1290	PANAMERICANA OUTSOURCING S.A	830077655	CL 64 N 93-95	BOGOTÁ D.C.	COLOMBIA	5. NINGUNO	4012549	24/12/2019	-	300.271	300.271	300.271	-	300.271	0.00%
1291	PANAMERICANA OUTSOURCING S.A	830077655	CL 64 N 93-95	BOGOTÁ D.C.	COLOMBIA	5. NINGUNO	4013553	26/01/2020	-	6.147.350	6.147.350	6.147.350	-	6.147.350	0.00%
1292	PANAMERICANA OUTSOURCING S.A	830077655	CL 64 N 93-95	BOGOTÁ D.C.	COLOMBIA	5. NINGUNO	4013568	22/01/2020	-	8.316.556	8.316.556	8.316.556	-	8.316.556	0.00%
Total PANAMERICANA OUTSOURCING S.A										-	33.100.656	33.100.656	-	33.100.656	0.00%
1293	PARTNERS TELECOM LATAM GmbH	CHE 285086175	Thunder Capital AG Gewerbestrasse 10 Cham, zug. 6330	Cham, zug.	Suiza	4. EXISTENCIA DE UNA SITUACIÓN DE SUBORDINACIÓN O GRUPO EMPRESARIAL	NPA-008_NPA 011 y NPA 030	10/12/2019	426.110	1.456.648.581	1.456.648.581	1.456.648.581	-	1.456.648.581	0.17%
1294	PARTNERS TELECOM LATAM GmbH	CHE 285086175	Thunder Capital AG Gewerbestrasse 10 Cham, zug. 6330	Cham, zug.	Suiza	4. EXISTENCIA DE UNA SITUACIÓN DE SUBORDINACIÓN O GRUPO EMPRESARIAL	NPA-007NPA-012NPA-029	10/12/2019	10.450.536	35.724.948.579	35.724.948.579	35.724.948.579	-	35.724.948.579	4.15%
1295	PARTNERS TELECOM LATAM GmbH	CHE 285086175	Thunder Capital AG Gewerbestrasse 10 Cham, zug. 6330	Cham, zug.	Suiza	4. EXISTENCIA DE UNA SITUACIÓN DE SUBORDINACIÓN O GRUPO EMPRESARIAL	NPA-006NPA-013NPA-028	10/12/2019	4.180.917	14.292.379.642	14.292.379.642	14.292.379.642	-	14.292.379.642	1.66%
1296	PARTNERS TELECOM LATAM GmbH	CHE 285086175	Thunder Capital AG Gewerbestrasse 10 Cham, zug. 6330	Cham, zug.	Suiza	4. EXISTENCIA DE UNA SITUACIÓN DE SUBORDINACIÓN O GRUPO EMPRESARIAL	NPA-002NPA-015NPA-021	10/12/2019	2.522.590	8.623.422.062	8.623.422.062	8.623.422.062	-	8.623.422.062	1.00%
1297	PARTNERS TELECOM LATAM GmbH	CHE 285086175	Thunder Capital AG Gewerbestrasse 10 Cham, zug. 6330	Cham, zug.	Suiza	4. EXISTENCIA DE UNA SITUACIÓN DE SUBORDINACIÓN O GRUPO EMPRESARIAL	NPA-005NPA-016NPA-022	10/12/2019	863.143	2.950.636.741	2.950.636.741	2.950.636.741	-	2.950.636.741	0.34%
1298	PARTNERS TELECOM LATAM GmbH	CHE 285086175	Thunder Capital AG Gewerbestrasse 10 Cham, zug. 6330	Cham, zug.	Suiza	4. EXISTENCIA DE UNA SITUACIÓN DE SUBORDINACIÓN O GRUPO EMPRESARIAL	NPA-004NPA-017NPA-023	10/12/2019	999.362	3.416.300.240	3.416.300.240	3.416.300.240	-	3.416.300.240	0.40%
1299	PARTNERS TELECOM LATAM GmbH	CHE 285086175	Thunder Capital AG Gewerbestrasse 10 Cham, zug. 6330	Cham, zug.	Suiza	4. EXISTENCIA DE UNA SITUACIÓN DE SUBORDINACIÓN O GRUPO EMPRESARIAL	NPA-019NPA-031	10/12/2019	23.391	79.961.426	79.961.426	79.961.426	-	79.961.426	0.01%
1300	PARTNERS TELECOM LATAM GmbH	CHE 285086175	Thunder Capital AG Gewerbestrasse 10 Cham, zug. 6330	Cham, zug.	Suiza	4. EXISTENCIA DE UNA SITUACIÓN DE SUBORDINACIÓN O GRUPO EMPRESARIAL	NPA-027NPA-033	10/12/2019	226.547	774.447.380	774.447.380	774.447.380	-	774.447.380	0.09%
1301	PARTNERS TELECOM LATAM GmbH	CHE 285086175	Thunder Capital AG Gewerbestrasse 10 Cham, zug. 6330	Cham, zug.	Suiza	4. EXISTENCIA DE UNA SITUACIÓN DE SUBORDINACIÓN O GRUPO EMPRESARIAL	NPA-001NPA-018NPA-024	10/12/2019	5.155.190	17.622.912.339	17.622.912.339	17.622.912.339	-	17.622.912.339	2.05%
1302	PARTNERS TELECOM LATAM GmbH	CHE 285086175	Thunder Capital AG Gewerbestrasse 10 Cham, zug. 6330	Cham, zug.	Suiza	4. EXISTENCIA DE UNA SITUACIÓN DE SUBORDINACIÓN O GRUPO EMPRESARIAL	NPA-026NPA-032	10/12/2019	566.306	1.935.906.966	1.935.906.966	1.935.906.966	-	1.935.906.966	0.22%
1303	PARTNERS TELECOM LATAM GmbH	CHE 285086175	Thunder Capital AG Gewerbestrasse 10 Cham, zug. 6330	Cham, zug.	Suiza	4. EXISTENCIA DE UNA SITUACIÓN DE SUBORDINACIÓN O GRUPO EMPRESARIAL	NPA-003NPA-014NPA-020	10/12/2019	914.327	3.125.607.401	3.125.607.401	3.125.607.401	-	3.125.607.401	0.36%
1304	PARTNERS TELECOM LATAM GmbH	CHE 285086175	Thunder Capital AG Gewerbestrasse 10 Cham, zug. 6330	Cham, zug.	Suiza	4. EXISTENCIA DE UNA SITUACIÓN DE SUBORDINACIÓN O GRUPO EMPRESARIAL	NPA-009NPA-010NPA-025	10/12/2019	141.483	483.657.079	483.657.079	483.657.079	-	483.657.079	0.06%
1305	PARTNERS TELECOM LATAM GmbH	CHE 285086175	Thunder Capital AG Gewerbestrasse 10 Cham, zug. 6330	Cham, zug.	Suiza	4. EXISTENCIA DE UNA SITUACIÓN DE SUBORDINACIÓN O GRUPO EMPRESARIAL			-	-	-	-	-	3.186.225.050	0.00%
Total PARTNERS TELECOM LATAM GmbH										26.469.901	90.486.828.435	90.486.828.435	-	90.486.828.435	10.50%
1306	PAYU COLOMBIA SAS	830109723	CALLE 93 No 17 - 25 / 49 OF 301	BOGOTÁ D.C.	COLOMBIA	5. NINGUNO	PLGC102506	29/02/2020	-	35.882.135	35.882.135	35.882.135	-	35.882.135	0.00%
1307	PAYU COLOMBIA SAS	830109723	CALLE 93 No 17 - 25 / 49 OF 301	BOGOTÁ D.C.	COLOMBIA	5. NINGUNO	PLGC101838	29/02/2020	-	13.989.145	13.989.145	13.989.145	-	13.989.145	0.00%
1308	PAYU COLOMBIA SAS	830109723	CALLE 93 No 17 - 25 / 49 OF 301	BOGOTÁ D.C.	COLOMBIA	5. NINGUNO	PGCO-18	30/03/2020	-	4.139.172	4.139.172	4.139.172	-	4.139.172	0.00%
1309	PAYU COLOMBIA SAS	830109723	CALLE 93 No 17 - 25 / 49 OF 301	BOGOTÁ D.C.	COLOMBIA	5. NINGUNO	PLGC102506	29/02/2020	-	10.418.304	10.418.304	10.418.304	-	10.418.304	0.00%
Total PAYU COLOMBIA SAS										-	64.428.756	64.428.756	-	64.428.756	0.01%
1300	PHOENIX TOWER INTERNATIONAL COLOMBIA LTDA	900711448	CALLE 113 N 7 - 21 TORRE A OFICINA 11-11	BOGOTÁ D.C.	COLOMBIA	5. NINGUNO	PTI-2219	21/01/2020	-	393.878.589	393.878.589	393.878.589	-	393.878.589	0.05%
1310	PHOENIX TOWER INTERNATIONAL COLOMBIA LTDA	900711448	CALLE 113 N 7 - 21 TORRE A OFICINA 11-11	BOGOTÁ D.C.	COLOMBIA	5. NINGUNO	PTI-2425	16/02/2020	-	56.549.262	56.549.262	56.549.262	-	56.549.262	0.01%
1311	PHOENIX TOWER INTERNATIONAL COLOMBIA LTDA	900711448	CALLE 113 N 7 - 21 TORRE A OFICINA 11-11	BOGOTÁ D.C.	COLOMBIA	5. NINGUNO	PTI-2633	11/03/2020	-	15.481.272	15.481.272	15.481.272	-	15.481.272	0.00%

1312	PHOENIX TOWER INTERNATIONAL COLOMBIA LTDA	900711448	CALLE 113 N 7 - 21 TORRE A OFICINA 11-11	BOGOTÁ D.C.	COLOMBIA	5. NINGUNO	PTI-2632	11/03/2020	-	18.038.160	18.038.160	18.038.160	-	18.038.160	0.00%
1313	PHOENIX TOWER INTERNATIONAL COLOMBIA LTDA	900711448	CALLE 113 N 7 - 21 TORRE A OFICINA 11-11	BOGOTÁ D.C.	COLOMBIA	5. NINGUNO	PTI-2631	11/03/2020	-	27.631.647	27.631.647	27.631.647	-	27.631.647	0.00%
1314	PHOENIX TOWER INTERNATIONAL COLOMBIA LTDA	900711448	CALLE 113 N 7 - 21 TORRE A OFICINA 11-11	BOGOTÁ D.C.	COLOMBIA	5. NINGUNO	PTI-2630	11/03/2020	-	27.534.468	27.534.468	27.534.468	-	27.534.468	0.00%
1315	PHOENIX TOWER INTERNATIONAL COLOMBIA LTDA	900711448	CALLE 113 N 7 - 21 TORRE A OFICINA 11-11	BOGOTÁ D.C.	COLOMBIA	5. NINGUNO	PTI-2634	11/03/2020	-	10.900.000	10.900.000	10.900.000	-	10.900.000	0.00%
1316	Total PHOENIX TOWER INTERNATIONAL COLOMBIA LTDA									550.013.998	550.013.998	550.013.998	-	550.013.998	0.06%
1317	PICOM DE COLOMBIA LIMITADA	900187014	AV D No 10-78 OFICINA 301	CUCUTA	COLOMBIA	5. NINGUNO		10/12/2019	-	3.148.699	3.148.699	3.148.699	-	3.148.699	0.00%
1318	Total PICOM DE COLOMBIA LIMITADA									3.148.699	3.148.699	3.148.699	-	3.148.699	0.00%
1319	PREPATEL LTDA	804008186	CALLE 34 No 19 - 46	BOGOTÁ D.C.	COLOMBIA	5. NINGUNO		10/12/2019	-	10.264.369	10.264.369	10.264.369	-	10.264.369	0.00%
1320	Total PREPATEL LTDA									10.264.369	10.264.369	10.264.369	-	10.264.369	0.00%
1321	PREVINET S.A.S.	900534416	AV 6 N No 16 N 21 OF 226	CALI	COLOMBIA	5. NINGUNO		10/12/2019	-	540.614	540.614	540.614	-	540.614	0.00%
1322	Total PREVINET S.A.S.									540.614	540.614	540.614	-	540.614	0.00%
1323	PRINCELL SAS	900126780	CALLE 50 CR 43 CALLE 70	BOGOTÁ D.C.	COLOMBIA	5. NINGUNO		10/12/2019	-	908.640	908.640	908.640	-	908.640	0.00%
1324	Total PRINCELL SAS									908.640	908.640	908.640	-	908.640	0.00%
1325	PROACTIVA AGUAS MONTERIA S.A.	812003483	CALLE 30 No. 4 - 63	MONTERIA	COLOMBIA	5. NINGUNO		10/12/2019	-	32.700	32.700	32.700	-	32.700	0.00%
1326	Total PROACTIVA AGUAS MONTERIA S.A.									32.700	32.700	32.700	-	32.700	0.00%
1327	PROCESOS Y BACKOFFICE S.A.S	900827751	AK 50 93 A 29	BOGOTÁ D.C.	COLOMBIA	5. NINGUNO	FEL2003	4/11/2019	-	30.159.018	30.159.018	30.273.690	-	30.273.690	0.00%
1328	Total PROCESOS Y BACKOFFICE S.A.S									30.159.018	30.159.018	30.273.690	-	30.273.690	0.00%
1329	PRODUCCIONES DE LAS BUENAS SAS	900877630	AV CR 9 113 47	BOGOTÁ D.C.	COLOMBIA	5. NINGUNO		10/12/2019	-	214.670	214.670	214.670	-	214.670	0.00%
1330	Total PRODUCCIONES DE LAS BUENAS SAS									214.670	214.670	214.670	-	214.670	0.00%
1331	PRODUCCIONES WILLVIN S.A.	860354098	CALLE 56 No 37-34	BOGOTÁ D.C.	COLOMBIA	5. NINGUNO		10/12/2019	-	93.118	93.118	93.118	-	93.118	0.00%
1332	Total PRODUCCIONES WILLVIN S.A.									93.118	93.118	93.118	-	93.118	0.00%
1333	PROJECT MANAGEMENT HOLDINGS SAS	901014312	CR 25 37 15 P 2	BOGOTÁ D.C.	COLOMBIA	5. NINGUNO		10/12/2019	-	569	569	569	-	569	0.00%
1334	Total PROJECT MANAGEMENT HOLDINGS SAS									569	569	569	-	569	0.00%
1335	PROYECTO MOVIL S.A.S	900840270	CALLE 14 No 17 - 37	YOPAL	COLOMBIA	5. NINGUNO		10/12/2019	-	1.004.779	1.004.779	1.004.779	-	1.004.779	0.00%
1336	Total PROYECTO MOVIL S.A.S									1.004.779	1.004.779	1.004.779	-	1.004.779	0.00%
1337	PROYECTOS DE COMUNICACIONES SAS	900995175	CARRERA 68C No 228 71	BOGOTÁ D.C.	COLOMBIA	5. NINGUNO		10/12/2019	-	210.866	210.866	210.866	-	210.866	0.00%
1338	Total PROYECTOS DE COMUNICACIONES SAS									210.866	210.866	210.866	-	210.866	0.00%
1339	QMC TELECOM COLOMBIA SAS	900763226	CRA 7 N° 71 - 21 TORRE B OF 602	BOGOTÁ D.C.	COLOMBIA	5. NINGUNO	QMC-738	21/11/2019	-	82.989.378	82.989.378	83.155.767	-	83.155.767	0.01%
1340	QMC TELECOM COLOMBIA SAS	900763226	CRA 7 N° 71 - 21 TORRE B OF 602	BOGOTÁ D.C.	COLOMBIA	5. NINGUNO	QMC-739	22/11/2019	-	112.664.027	112.664.027	112.878.012	-	112.878.012	0.01%
1341	QMC TELECOM COLOMBIA SAS	900763226	CRA 7 N° 71 - 21 TORRE B OF 602	BOGOTÁ D.C.	COLOMBIA	5. NINGUNO	QMC-741	23/11/2019	-	5.554.291	5.554.291	5.564.254	-	5.564.254	0.00%
1342	QMC TELECOM COLOMBIA SAS	900763226	CRA 7 N° 71 - 21 TORRE B OF 602	BOGOTÁ D.C.	COLOMBIA	5. NINGUNO	QMC-761	19/12/2019	-	92.363.896	92.363.896	92.363.896	-	92.363.896	0.01%
1343	QMC TELECOM COLOMBIA SAS	900763226	CRA 7 N° 71 - 21 TORRE B OF 602	BOGOTÁ D.C.	COLOMBIA	5. NINGUNO	QMC-762	19/12/2019	-	111.798.651	111.798.651	111.798.651	-	111.798.651	0.01%
1344	QMC TELECOM COLOMBIA SAS	900763226	CRA 7 N° 71 - 21 TORRE B OF 602	BOGOTÁ D.C.	COLOMBIA	5. NINGUNO	QMC784	10/12/2019	-	37.080.329	37.080.329	37.080.329	-	37.080.329	0.00%
1345	QMC TELECOM COLOMBIA SAS	900763226	CRA 7 N° 71 - 21 TORRE B OF 602	BOGOTÁ D.C.	COLOMBIA	5. NINGUNO	QMC783	10/12/2019	-	32.539.813	32.539.813	32.539.813	-	32.539.813	0.00%
1346	QMC TELECOM COLOMBIA SAS	900763226	CRA 7 N° 71 - 21 TORRE B OF 602	BOGOTÁ D.C.	COLOMBIA	5. NINGUNO	QMC-786	11/01/2020	-	8.041.459	8.041.459	8.041.459	-	8.041.459	0.00%
1347	QMC TELECOM COLOMBIA SAS	900763226	CRA 7 N° 71 - 21 TORRE B OF 602	BOGOTÁ D.C.	COLOMBIA	5. NINGUNO	QMC-787	11/01/2020	-	1.722.260	1.722.260	1.722.260	-	1.722.260	0.00%
1348	Total QMC TELECOM COLOMBIA SAS									484.754.104	484.754.104	485.144.441	-	485.144.441	0.06%
1349	QYT SAS	901206329	AV PADILLA # 1 D - 58	CHÍA	COLOMBIA	5. NINGUNO		10/12/2019	-	701.394	701.394	701.394	-	701.394	0.00%
1350	Total QYT SAS									701.394	701.394	701.394	-	701.394	0.00%
1351	RECARGAS PC SAS	900680057	CALLE 70 No 90-11	BOGOTÁ D.C.	COLOMBIA	5. NINGUNO		10/12/2019	-	1.736.502	1.736.502	1.736.502	-	1.736.502	0.00%
1352	Total RECARGAS PC SAS									1.736.502	1.736.502	1.736.502	-	1.736.502	0.00%
1353	SALUD OCUPACIONAL DE LOS ANDES LIMITADA	830029102	AK. 24 #N 82-51	BOGOTÁ D.C.	COLOMBIA	5. NINGUNO	297534	10/03/2020	-	7.589.434	7.589.434	7.589.434	-	7.589.434	0.00%
1354	SALUD OCUPACIONAL DE LOS ANDES LIMITADA	830029102	AK. 24 #N 82-51	BOGOTÁ D.C.	COLOMBIA	5. NINGUNO	297531	10/03/2020	-	3.692.405	3.692.405	3.692.405	-	3.692.405	0.00%
1355	Total SALUD OCUPACIONAL DE LOS ANDES LIMITADA									11.281.838	11.281.838	11.281.838	-	11.281.838	0.00%
1356	SAN PABLO TECH SAS	901076282	CALLE 98 No 9a -21 Oficina 501	BOGOTÁ D.C.	COLOMBIA	5. NINGUNO		10/12/2019	-	3.909.021	3.909.021	3.909.021	-	3.909.021	0.00%
1357	Total SAN PABLO TECH SAS									3.909.021	3.909.021	3.909.021	-	3.909.021	0.00%
1358	SANNIC TECHNOLOGY SAS	900065417	DG 60 NO 45 - 37	BOGOTÁ D.C.	COLOMBIA	5. NINGUNO	6832	20/11/2019	-	1.381.984	1.381.984	1.384.901	-	1.384.901	0.00%
1359	SANNIC TECHNOLOGY SAS	900065417	DG 60 NO 45 - 37	BOGOTÁ D.C.	COLOMBIA	5. NINGUNO	6925	11/12/2019	-	6.000.720	6.000.720	6.000.720	-	6.000.720	0.00%
1360	SANNIC TECHNOLOGY SAS	900065417	DG 60 NO 45 - 37	BOGOTÁ D.C.	COLOMBIA	5. NINGUNO	7136	16/01/2020	-	4.306.302	4.306.302	4.306.302	-	4.306.302	0.00%
1361	SANNIC TECHNOLOGY SAS	900065417	DG 60 NO 45 - 37	BOGOTÁ D.C.	COLOMBIA	5. NINGUNO	7311	18/02/2020	-	9.906.000	9.906.000	9.906.000	-	9.906.000	0.00%
1362	SANNIC TECHNOLOGY SAS	900065417	DG 60 NO 45 - 37	BOGOTÁ D.C.	COLOMBIA	5. NINGUNO	7447	17/03/2020	-	1.981.200	1.981.200	1.981.200	-	1.981.200	0.00%
1363	Total SANNIC TECHNOLOGY SAS									23.576.206	23.576.206	23.579.123	-	23.579.123	0.00%
1364	SBA TELECOMUNICACIONES COLOMBIA SAS	900464041	CL 109 18 C 17 OF 204	BOGOTÁ D.C.	COLOMBIA	5. NINGUNO	083-2019	21/09/2019	-	478.284	478.284	482.335	-	482.335	0.00%
1365	SBA TELECOMUNICACIONES COLOMBIA SAS	900464041	CL 109 18 C 17 OF 204	BOGOTÁ D.C.	COLOMBIA	5. NINGUNO	086-2019	13/12/2019	-	1.770.850	1.770.850	1.770.850	-	1.770.850	0.00%
1366	SBA TELECOMUNICACIONES COLOMBIA SAS	900464041	CL 109 18 C 17 OF 204	BOGOTÁ D.C.	COLOMBIA	5. NINGUNO	1419	20/09/2019	-	56.266.146	56.266.146	56.748.650	-	56.748.650	0.01%
1367	SBA TELECOMUNICACIONES COLOMBIA SAS	900464041	CL 109 18 C 17 OF 204	BOGOTÁ D.C.	COLOMBIA	5. NINGUNO	1420	20/09/2019	-	44.096.470	44.096.470	44.474.614	-	44.474.614	0.01%
1368	SBA TELECOMUNICACIONES COLOMBIA SAS	900464041	CL 109 18 C 17 OF 204	BOGOTÁ D.C.	COLOMBIA	5. NINGUNO	1441	18/10/2019	-	56.266.146	56.266.146	56.581.392	-	56.581.392	0.01%
1369	SBA TELECOMUNICACIONES COLOMBIA SAS	900464041	CL 109 18 C 17 OF 204	BOGOTÁ D.C.	COLOMBIA	5. NINGUNO	1442	18/10/2019	-	42.615.839	42.615.839	42.854.606	-	42.854.606	0.00%
1370	SBA TELECOMUNICACIONES COLOMBIA SAS	900464041	CL 109 18 C 17 OF 204	BOGOTÁ D.C.	COLOMBIA	5. NINGUNO	1464	15/11/2019	-	42.659.832	42.659.832	42.772.408	-	42.772.408	0.00%
1371	SBA TELECOMUNICACIONES COLOMBIA SAS	900464041	CL 109 18 C 17 OF 204	BOGOTÁ D.C.	COLOMBIA	5. NINGUNO	1465	15/11/2019	-	56.240.055	56.240.055	56.388.468	-	56.388.468	0.01%
1372	SBA TELECOMUNICACIONES COLOMBIA SAS	900464041	CL 109 18 C 17 OF 204	BOGOTÁ D.C.	COLOMBIA	5. NINGUNO	1479	15/12/2019	-	45.486.345	45.486.345	45.486.345	-	45.486.345	0.01%
1373	SBA TELECOMUNICACIONES COLOMBIA SAS	900464041	CL 109 18 C 17 OF 204	BOGOTÁ D.C.	COLOMBIA	5. NINGUNO	1480	21/11/2019	-	56.240.055	56.240.055	56.352.813	-	56.352.813	0.01%
1374	SBA TELECOMUNICACIONES COLOMBIA SAS	900464041	CL 109 18 C 17 OF 204	BOGOTÁ D.C.	COLOMBIA	5. NINGUNO	1509	16/01/2020	-	13.041.229	13.041.229	13.041.229	-	13.041.229	0.00%
1375	SBA TELECOMUNICACIONES COLOMBIA SAS	900464041	CL 109 18 C 17 OF 204	BOGOTÁ D.C.	COLOMBIA	5. NINGUNO	1508	16/01/2020	-	16.858.728	16.858.728	16.858.728	-	16.858.728	0.00%
1376	Total SBA TELECOMUNICACIONES COLOMBIA SAS									575.554	575.554	575.554	-	575.554	0.00%
1377	SEA HORSE SAS	901082297	CALLE 22B No 44a-33	BOGOTÁ D.C.	COLOMBIA	5. NINGUNO		10/12/2019	-	432.595.533	432.595.533	434.387.992	-	434.387.992	0.05%
1378	Total SEA HORSE SAS									313.197	313.197	313.197	-	313.197	0.00%
1379	SEC+LATAM COMUNICACIONES ESTRATEGICAS S.A.S.	830115738	CL 70 11 13 P7	BOGOTÁ D.C.	COLOMBIA	5. NINGUNO	3266	3/12/2019	-	8.335.303	8.335.303	8.341.456	-	8.341.456	0.00%
1380	SEC+LATAM COMUNICACIONES ESTRATEGICAS S.A.S.	830115738	CL 70 11 13 P7	BOGOTÁ D.C.	COLOMBIA	5. NINGUNO	SL 3235	10/11/2019	-	8.335.303	8.335.303	8.361.706	-	8.361.706	0.00%
1381	SEC+LATAM COMUNICACIONES ESTRATEGICAS S.A.S.	830115738	CL 70 11 13 P7	BOGOTÁ D.C.	COLOMBIA	5. NINGUNO	SL 3236	10/11/2019	-	8.335.303	8.335.303	8.361.706	-	8.361.706	

1383	SERVAIRE MATEC LTDA	800172879	AVENIDA 9 No. 123-66	BOGOTÁ D.C.	COLOMBIA	5. NINGUNO	25011	27/04/2020	-	863.172	863.172	863.172	-	863.172	0.00%
1384	SERVAIRE MATEC LTDA	800172879	AVENIDA 9 No. 123-66	BOGOTÁ D.C.	COLOMBIA	5. NINGUNO	24983	12/03/2020	-	1.078.965	1.078.965	1.078.965	-	1.078.965	0.00%
	<b>Total SERVAIRE MATEC LTDA</b>								-	28.796.937	28.796.937	28.796.937	-	28.796.937	0.00%
1384	SERVICIOS EN TECNOLOGIA Y COMUNICACIONES SAS	900978069	CRA 97 No 75-11	BOGOTÁ D.C.	COLOMBIA	5. NINGUNO			-	956.915	956.915	956.915	-	956.915	0.00%
	<b>Total SERVICIOS EN TECNOLOGIA Y COMUNICACIONES SAS</b>								-	956.915	956.915	956.915	-	956.915	0.00%
1385	SERVICIOS ESPECIALIZADOS DE TECNOLOGIA E INFORMATICA SETI SAS	830047444	CRA 10 N° 97 A 13 TORRE B OFICINA 506	BOGOTÁ D.C.	COLOMBIA	5. NINGUNO	SE10814	30/01/2020	-	12.469.680	12.469.680	12.469.680	-	12.469.680	0.00%
1386	SERVICIOS ESPECIALIZADOS DE TECNOLOGIA E INFORMATICA SETI SAS	830047444	CRA 10 N° 97 A 13 TORRE B OFICINA 506	BOGOTÁ D.C.	COLOMBIA	5. NINGUNO	SE10984	1/03/2020	-	4.156.560	4.156.560	4.156.560	-	4.156.560	0.00%
	<b>Total SERVICIOS ESPECIALIZADOS DE TECNOLOGIA E INFORMATICA SETI SAS</b>								-	16.626.240	16.626.240	16.626.240	-	16.626.240	0.00%
1387	SERVICIOS MOVILES TELEFONICOS SAS	900147085	CALLE 64 No 11-37 of 403	BOGOTÁ D.C.	COLOMBIA	5. NINGUNO			-	694.437	694.437	694.437	-	694.437	0.00%
	<b>Total SERVICIOS MOVILES TELEFONICOS SAS</b>								-	694.437	694.437	694.437	-	694.437	0.00%
1388	SERVIMAX SERVICIOS GENERALES SAS	890400305	CENTRO LA MATUNA CLL 32 N° 8A - 65 BCH PISO 8	CARTAGENA	COLOMBIA	5. NINGUNO	GSC2405	22/12/2019	-	49.286.489	49.286.489	49.286.489	-	49.286.489	0.01%
1389	SERVIMAX SERVICIOS GENERALES SAS	890400305	CENTRO LA MATUNA CLL 32 N° 8A - 65 BCH PISO 8	CARTAGENA	COLOMBIA	5. NINGUNO	SX-000219	16/01/2020	-	47.309.106	47.309.106	47.309.106	-	47.309.106	0.01%
1390	SERVIMAX SERVICIOS GENERALES SAS	890400305	CENTRO LA MATUNA CLL 32 N° 8A - 65 BCH PISO 8	CARTAGENA	COLOMBIA	5. NINGUNO	SX220	16/01/2020	-	47.759.830	47.759.830	47.759.830	-	47.759.830	0.01%
1391	SERVIMAX SERVICIOS GENERALES SAS	890400305	CENTRO LA MATUNA CLL 32 N° 8A - 65 BCH PISO 8	CARTAGENA	COLOMBIA	5. NINGUNO	SX445	10/12/2019	-	46.979.892	46.979.892	46.979.892	-	46.979.892	0.01%
1392	SERVIMAX SERVICIOS GENERALES SAS	890400305	CENTRO LA MATUNA CLL 32 N° 8A - 65 BCH PISO 8	CARTAGENA	COLOMBIA	5. NINGUNO	SC450	10/12/2019	-	14.712.172	14.712.172	14.712.172	-	14.712.172	0.00%
	<b>Total SERVIMAX SERVICIOS GENERALES SAS</b>								-	206.047.489	206.047.489	206.047.489	-	206.047.489	0.02%
1393	SERVIMERCADERO S.A.S.	800084227	CRA 12 N° 3 - 49	PEREIRA	COLOMBIA	5. NINGUNO			-	3.213.113	3.213.113	3.213.113	-	3.213.113	0.00%
	<b>Total SERVIMERCADERO S.A.S.</b>								-	3.213.113	3.213.113	3.213.113	-	3.213.113	0.00%
1394	SERVITEK SAS	900939323	CALLE 103A No 21-83 PISO 6	BOGOTÁ D.C.	COLOMBIA	5. NINGUNO			-	824.709	824.709	824.709	-	824.709	0.00%
	<b>Total SERVITEK SAS</b>								-	824.709	824.709	824.709	-	824.709	0.00%
1395	SHINSEN TELECOM SAS	900759887	CRA 10 N° 97A - 13 OF 206 TORRE A	BOGOTÁ D.C.	COLOMBIA	5. NINGUNO	1285	7/01/2020	-	12.521.966	12.521.966	12.521.966	-	12.521.966	0.00%
1396	SHINSEN TELECOM SAS	900759887	CRA 10 N° 97A - 13 OF 206 TORRE A	BOGOTÁ D.C.	COLOMBIA	5. NINGUNO	1287	7/01/2020	-	8.076.627	8.076.627	8.076.627	-	8.076.627	0.00%
1397	SHINSEN TELECOM SAS	900759887	CRA 10 N° 97A - 13 OF 206 TORRE A	BOGOTÁ D.C.	COLOMBIA	5. NINGUNO	1288	7/01/2020	-	7.923.364	7.923.364	7.923.364	-	7.923.364	0.00%
1398	SHINSEN TELECOM SAS	900759887	CRA 10 N° 97A - 13 OF 206 TORRE A	BOGOTÁ D.C.	COLOMBIA	5. NINGUNO	1289	7/01/2020	-	8.041.248	8.041.248	8.041.248	-	8.041.248	0.00%
1399	SHINSEN TELECOM SAS	900759887	CRA 10 N° 97A - 13 OF 206 TORRE A	BOGOTÁ D.C.	COLOMBIA	5. NINGUNO	1290	7/01/2020	-	309.848	309.848	309.848	-	309.848	0.00%
1400	SHINSEN TELECOM SAS	900759887	CRA 10 N° 97A - 13 OF 206 TORRE A	BOGOTÁ D.C.	COLOMBIA	5. NINGUNO	1291	7/01/2020	-	444.874	444.874	444.874	-	444.874	0.00%
1401	SHINSEN TELECOM SAS	900759887	CRA 10 N° 97A - 13 OF 206 TORRE A	BOGOTÁ D.C.	COLOMBIA	5. NINGUNO	1292	7/01/2020	-	535.051	535.051	535.051	-	535.051	0.00%
1402	SHINSEN TELECOM SAS	900759887	CRA 10 N° 97A - 13 OF 206 TORRE A	BOGOTÁ D.C.	COLOMBIA	5. NINGUNO	1614	16/09/2020	-	481.094	481.094	481.094	-	481.094	0.00%
1403	SHINSEN TELECOM SAS	900759887	CRA 10 N° 97A - 13 OF 206 TORRE A	BOGOTÁ D.C.	COLOMBIA	5. NINGUNO	1465	20/05/2020	-	805.046	805.046	805.046	-	805.046	0.00%
1404	SHINSEN TELECOM SAS	900759887	CRA 10 N° 97A - 13 OF 206 TORRE A	BOGOTÁ D.C.	COLOMBIA	5. NINGUNO	1201	21/10/2019	-	4.374.843	4.374.843	4.397.963	-	4.397.963	0.00%
1405	SHINSEN TELECOM SAS	900759887	CRA 10 N° 97A - 13 OF 206 TORRE A	BOGOTÁ D.C.	COLOMBIA	5. NINGUNO	1464	20/05/2020	-	805.498	805.498	805.498	-	805.498	0.00%
1406	SHINSEN TELECOM SAS	900759887	CRA 10 N° 97A - 13 OF 206 TORRE A	BOGOTÁ D.C.	COLOMBIA	5. NINGUNO	1086	20/05/2020	-	1.086.416	1.086.416	1.086.416	-	1.086.416	0.00%
1407	SHINSEN TELECOM SAS	900759887	CRA 10 N° 97A - 13 OF 206 TORRE A	BOGOTÁ D.C.	COLOMBIA	5. NINGUNO	1462	20/05/2020	-	754.410	754.410	754.410	-	754.410	0.00%
1408	SHINSEN TELECOM SAS	900759887	CRA 10 N° 97A - 13 OF 206 TORRE A	BOGOTÁ D.C.	COLOMBIA	5. NINGUNO	1462	20/05/2020	-	666.120	666.120	666.120	-	666.120	0.00%
	<b>Total SHINSEN TELECOM SAS</b>								-	46.826.406	46.826.406	46.849.526	-	46.849.526	0.01%
1408	SIMIL SISTEMAS DE CONCILIACION Y CONSULTORIA LIMITADA	900565089	CR 15 A 124 60 OF 104	BOGOTÁ D.C.	COLOMBIA	5. NINGUNO	76	18/12/2019	-	1.145.190	1.145.190	1.145.190	-	1.145.190	0.00%
1409	SIMIL SISTEMAS DE CONCILIACION Y CONSULTORIA LIMITADA	900565089	CR 15 A 124 60 OF 104	BOGOTÁ D.C.	COLOMBIA	5. NINGUNO	77	18/12/2019	-	6.333.061	6.333.061	6.333.061	-	6.333.061	0.00%
1410	SIMIL SISTEMAS DE CONCILIACION Y CONSULTORIA LIMITADA	900565089	CR 15 A 124 60 OF 104	BOGOTÁ D.C.	COLOMBIA	5. NINGUNO	79	15/01/2020	-	6.103.622	6.103.622	6.103.622	-	6.103.622	0.00%
1411	SIMIL SISTEMAS DE CONCILIACION Y CONSULTORIA LIMITADA	900565089	CR 15 A 124 60 OF 104	BOGOTÁ D.C.	COLOMBIA	5. NINGUNO	80	15/01/2020	-	4.670.190	4.670.190	4.670.190	-	4.670.190	0.00%
1412	SIMIL SISTEMAS DE CONCILIACION Y CONSULTORIA LIMITADA	900565089	CR 15 A 124 60 OF 104	BOGOTÁ D.C.	COLOMBIA	5. NINGUNO	81	17/02/2020	-	4.670.190	4.670.190	4.670.190	-	4.670.190	0.00%
1413	SIMIL SISTEMAS DE CONCILIACION Y CONSULTORIA LIMITADA	900565089	CR 15 A 124 60 OF 104	BOGOTÁ D.C.	COLOMBIA	5. NINGUNO	82	17/02/2020	-	6.505.589	6.505.589	6.505.589	-	6.505.589	0.00%
1414	SIMIL SISTEMAS DE CONCILIACION Y CONSULTORIA LIMITADA	900565089	CR 15 A 124 60 OF 104	BOGOTÁ D.C.	COLOMBIA	5. NINGUNO	FV 67	20/11/2019	-	4.670.190	4.670.190	4.680.046	-	4.680.046	0.00%
1415	SIMIL SISTEMAS DE CONCILIACION Y CONSULTORIA LIMITADA	900565089	CR 15 A 124 60 OF 104	BOGOTÁ D.C.	COLOMBIA	5. NINGUNO	FV 68	20/11/2019	-	6.586.656	6.586.656	6.600.558	-	6.600.558	0.00%
1416	SIMIL SISTEMAS DE CONCILIACION Y CONSULTORIA LIMITADA	900565089	CR 15 A 124 60 OF 104	BOGOTÁ D.C.	COLOMBIA	5. NINGUNO	FV 70	21/12/2019	-	2.223.680	2.223.680	2.225.556	-	2.225.556	0.00%
1417	SIMIL SISTEMAS DE CONCILIACION Y CONSULTORIA LIMITADA	900565089	CR 15 A 124 60 OF 104	BOGOTÁ D.C.	COLOMBIA	5. NINGUNO	FV 84	2/03/2020	-	2.229.200	2.229.200	2.229.200	-	2.229.200	0.00%
1418	SIMIL SISTEMAS DE CONCILIACION Y CONSULTORIA LIMITADA	900565089	CR 15 A 124 60 OF 104	BOGOTÁ D.C.	COLOMBIA	5. NINGUNO			-	17.625.000	17.625.000	17.625.000	-	17.625.000	0.00%
1419	SIMIL SISTEMAS DE CONCILIACION Y CONSULTORIA LIMITADA	900565089	CR 15 A 124 60 OF 104	BOGOTÁ D.C.	COLOMBIA	5. NINGUNO	FV 85	20/02/2020	-	1.633.334	1.633.334	1.633.334	-	1.633.334	0.00%
	<b>Total SIMIL SISTEMAS DE CONCILIACION Y CONSULTORIA LIMITADA</b>								-	64.395.900	64.395.900	64.421.535	-	64.421.535	0.01%
1420	SIMTEL SIMCARD & TELECOMUNICACIONES S.A.S.	900586811	CALLE 44 No 41-30 OFICINA 8	BARRANQUILLA	COLOMBIA	5. NINGUNO			-	209.965	209.965	209.965	-	209.965	0.00%
	<b>Total SIMTEL SIMCARD &amp; TELECOMUNICACIONES S.A.S.</b>								-	209.965	209.965	209.965	-	209.965	0.00%
1421	SITECH DE COLOMBIA SAS	900352185	CR 59 66 09	BOGOTÁ D.C.	COLOMBIA	5. NINGUNO	21080	1/01/2020	-	8.940.104	8.940.104	8.940.104	-	8.940.104	0.00%
1422	SITECH DE COLOMBIA SAS	900352185	CR 59 66 09	BOGOTÁ D.C.	COLOMBIA	5. NINGUNO	21149	1/01/2020	-	4.374.112	4.374.112	4.374.112	-	4.374.112	0.00%
1423	SITECH DE COLOMBIA SAS	900352185	CR 59 66 09	BOGOTÁ D.C.	COLOMBIA	5. NINGUNO	21161	1/01/2020	-	8.999.401	8.999.401	8.999.401	-	8.999.401	0.00%
1424	SITECH DE COLOMBIA SAS	900352185	CR 59 66 09	BOGOTÁ D.C.	COLOMBIA	5. NINGUNO	21214	6/01/2020	-	12.013.310	12.013.310	12.013.310	-	12.013.310	0.00%
1425	SITECH DE COLOMBIA SAS	900352185	CR 59 66 09	BOGOTÁ D.C.	COLOMBIA	5. NINGUNO	21215	6/01/2020	-	12.706.742	12.706.742	12.706.742	-	12.706.742	0.00%
1426	SITECH DE COLOMBIA SAS	900352185	CR 59 66 09	BOGOTÁ D.C.	COLOMBIA	5. NINGUNO	21216	6/01/2020	-	11.454.910	11.454.910	11.454.910	-	11.454.910	0.00%
1427	SITECH DE COLOMBIA SAS	900352185	CR 59 66 09	BOGOTÁ D.C.	COLOMBIA	5. NINGUNO	21248	13/01/2020	-	1.313.098	1.313.098	1.313.098	-	1.313.098	0.00%
1428	SITECH DE COLOMBIA SAS	900352185	CR 59 66 09	BOGOTÁ D.C.	COLOMBIA	5. NINGUNO	21267	15/01/2020	-	26.920.764	26.920.764	26.920.764	-	26.920.764	0.00%
1429	SITECH DE COLOMBIA SAS	900352185	CR 59 66 09	BOGOTÁ D.C.	COLOMBIA	5. NINGUNO	21584	25/02/2020	-	11.139.536	11.139.536	11.139.536	-	11.139.536	0.00%
1430	SITECH DE COLOMBIA SAS	900352185	CR 59 66 09	BOGOTÁ D.C.	COLOMBIA	5. NINGUNO	21598	1/03/2020	-	8.085.917	8.085.917	8.085.917	-	8.085.917	0.00%
1431	SITECH DE COLOMBIA SAS	900352185	CR 59 66 09	BOGOTÁ D.C.	COLOMBIA	5. NINGUNO	21683	3/03/2020	-	10.880.776	10.880.776	10.880.776	-	10.880.776	0.00%
1432	SITECH DE COLOMBIA SAS	900352185	CR 59 66 09	BOGOTÁ D.C.	COLOMBIA	5. NINGUNO	21610	16/01/2020	-	2.695.306	2.695.306	2.695.306	-	2.695.306	0.00%
	<b>Total SITECH DE COLOMBIA SAS</b>								-	119.523.976	119.523.976	119.523.976	-	119.523.976	0.01%
1433	SKETCH CREATIVO SAS	800198346	CALLE 127 D Nº 53 A - 36	BOGOTÁ D.C.	COLOMBIA	5. NINGUNO	3902	16/11/2019	-	16.030.954	16.030.954	16.071.564	-	16.071.564	0.00%
	<b>Total SKETCH CREATIVO SAS</b>								-	16.030.954	16.030.954	16.071.564	-	16.071.564	0.00%
1434	SKY ELECTRONICS ZONA FRANCA S.A.S	830040767	CRA. 106 NO 15 7 25 MANZ 14 INT 81	BOGOTÁ D.C.	COLOMBIA	5. NINGUNO	56747	18/11/2019	-	204.243.850	204.243.850	204.718.080	-	204.718.080	0.02%
1435	SKY ELECTRONICS ZONA FRANCA S.A.S	830040767	CRA. 106 NO 15 7 25 MANZ 14 INT 81	BOGOTÁ D.C.	COLOMBIA	5. NINGUNO	56830	16/12/2019	-	208.412.781	208.412.781	208.412.781	-	208.412.781	0.02%
1436	SKY ELECTRONICS ZONA FRANCA S.A.S	830040767	CRA. 106 NO 15 7 25 MANZ 14 INT 81	BOGOTÁ D.C.	COLOMBIA	5. NINGUNO	56833	18/12/2019	-	496.443	496.443	496.443	-	496.443	0.00%
1437	SKY ELECTRONICS ZONA FRANCA S.A.S	830040767	CRA. 106 NO 15 7 25 MANZ 14 INT 81	BOGOTÁ D.C.	COLOMBIA	5									



1445	SKYTOWERS SAS		901161649	CR 11 94 A 25 OF 603	BOGOTÁ D.C.	COLOMBIA	S. NINGUNO	004X	30/12/2019	-	1.320.652	1.320.652	1.320.652	-	1.320.652	0.00%	
1446	SKYTOWERS SAS		901161649	CR 11 94 A 25 OF 603	BOGOTÁ D.C.	COLOMBIA	S. NINGUNO	5	9/03/2020	-	2.263.361	2.263.361	2.263.361	-	2.263.361	0.00%	
1447	SKYTOWERS SAS		901161649	CR 11 94 A 25 OF 603	BOGOTÁ D.C.	COLOMBIA	S. NINGUNO	SK-16	30/10/2019	-	4.698.545	4.698.545	4.718.897	-	4.718.897	0.00%	
1448	SKYTOWERS SAS		901161649	CR 11 94 A 25 OF 603	BOGOTÁ D.C.	COLOMBIA	S. NINGUNO	SK-17	31/08/2019	-	20.315.320	20.315.320	20.532.777	-	20.532.777	0.00%	
1449	SKYTOWERS SAS		901161649	CR 11 94 A 25 OF 603	BOGOTÁ D.C.	COLOMBIA	S. NINGUNO	SK-21	15/12/2019	-	4.534.370	4.534.370	4.534.370	-	4.534.370	0.00%	
1450	SKYTOWERS SAS		901161649	CR 11 94 A 25 OF 603	BOGOTÁ D.C.	COLOMBIA	S. NINGUNO	SK-22	16/10/2019	-	19.600.542	19.600.542	19.714.515	-	19.714.515	0.00%	
1451	SKYTOWERS SAS		901161649	CR 11 94 A 25 OF 603	BOGOTÁ D.C.	COLOMBIA	S. NINGUNO	SK-24	13/01/2020	-	6.799.602	6.799.602	6.799.602	-	6.799.602	0.00%	
1452	SKYTOWERS SAS		901161649	CR 11 94 A 25 OF 603	BOGOTÁ D.C.	COLOMBIA	S. NINGUNO	SK-25	16/11/2019	-	26.186.176	26.186.176	26.258.047	-	26.258.047	0.00%	
1453	SKYTOWERS SAS		901161649	CR 11 94 A 25 OF 603	BOGOTÁ D.C.	COLOMBIA	S. NINGUNO	SK-28	29/02/2020	-	7.176.294	7.176.294	7.176.294	-	7.176.294	0.00%	
1454	SKYTOWERS SAS		901161649	CR 11 94 A 25 OF 603	BOGOTÁ D.C.	COLOMBIA	S. NINGUNO	SK-29	31/12/2019	-	20.376.844	20.376.844	20.376.844	-	20.376.844	0.00%	
1455	SKYTOWERS SAS		901161649	CR 11 94 A 25 OF 603	BOGOTÁ D.C.	COLOMBIA	S. NINGUNO	SK - 31	19/03/2020	-	3.519.560	3.519.560	3.519.560	-	3.519.560	0.00%	
1456	SKYTOWERS SAS		901161649	CR 11 94 A 25 OF 603	BOGOTÁ D.C.	COLOMBIA	S. NINGUNO	SK - 33	19/03/2020	-	14.143.932	14.143.932	14.143.932	-	14.143.932	0.00%	
1457	SKYTOWERS SAS		901161649	CR 11 94 A 25 OF 603	BOGOTÁ D.C.	COLOMBIA	S. NINGUNO	059693	15/04/2020	-	388.571	388.571	388.571	-	388.571	0.00%	
1458	SKYTOWERS SAS		901161649	CR 11 94 A 25 OF 603	BOGOTÁ D.C.	COLOMBIA	S. NINGUNO	9	1/06/2020	-	483.979	483.979	483.979	-	483.979	0.00%	
Total SKYTOWERS SAS											131.807.748	131.807.748	132.231.401	-	132.231.401	0.02%	
1459	SMARTPHONE COMUNICACIONES S.A.S		900353313	CALLE 45 No 13 - 31	BUCA RAMANGA	COLOMBIA	S. NINGUNO		PROVISION SERVICIOS 2019 696	10/12/2019	43.970	43.970	43.970	-	43.970	0.00%	
Total SMARTPHONE COMUNICACIONES S.A.S											43.970	43.970	43.970	-	43.970	0.00%	
1460	SOFTLINE INTERNACIONAL DE COLOMBIA SAS		900389156	Autop Norte 103-34 Of 704	BOGOTÁ D.C.	COLOMBIA	S. NINGUNO	11517	1/12/2019	17.034	58.230.240	58.230.240	58.285.512	-	58.285.512	0.01%	
Total SOFTLINE INTERNACIONAL DE COLOMBIA SAS											17.034	58.230.240	58.230.240	58.285.512	-	58.285.512	0.01%
1461	SOL CABLE VISION SAS ESP		900373099	AVE COLOMBIA NO 9A-203	BOGOTÁ D.C.	COLOMBIA	S. NINGUNO	104164	31/10/2019	-	13.791.693	13.791.693	13.849.971	-	13.849.971	0.00%	
1462	SOL CABLE VISION SAS ESP		900373099	AVE COLOMBIA NO 9A-203	BOGOTÁ D.C.	COLOMBIA	S. NINGUNO	104165	31/10/2019	-	22.953.378	22.953.378	23.050.370	-	23.050.370	0.00%	
1463	SOL CABLE VISION SAS ESP		900373099	AVE COLOMBIA NO 9A-203	BOGOTÁ D.C.	COLOMBIA	S. NINGUNO	105535	1/12/2019	-	13.791.693	13.791.693	13.804.784	-	13.804.784	0.00%	
1464	SOL CABLE VISION SAS ESP		900373099	AVE COLOMBIA NO 9A-203	BOGOTÁ D.C.	COLOMBIA	S. NINGUNO	105536	1/12/2019	-	25.087.141	25.087.141	25.110.954	-	25.110.954	0.00%	
1465	SOL CABLE VISION SAS ESP		900373099	AVE COLOMBIA NO 9A-203	BOGOTÁ D.C.	COLOMBIA	S. NINGUNO	106933	30/11/2019	-	13.791.693	13.791.693	13.806.240	-	13.806.240	0.00%	
1466	SOL CABLE VISION SAS ESP		900373099	AVE COLOMBIA NO 9A-203	BOGOTÁ D.C.	COLOMBIA	S. NINGUNO	106934	30/11/2019	-	25.097.643	25.097.643	25.098.087	-	25.098.087	0.00%	
1467	SOL CABLE VISION SAS ESP		900373099	AVE COLOMBIA NO 9A-203	BOGOTÁ D.C.	COLOMBIA	S. NINGUNO	108334	30/12/2019	-	13.791.693	13.791.693	13.791.693	-	13.791.693	0.00%	
1468	SOL CABLE VISION SAS ESP		900373099	AVE COLOMBIA NO 9A-203	BOGOTÁ D.C.	COLOMBIA	S. NINGUNO	108335	30/01/2020	-	24.549.717	24.549.717	24.549.717	-	24.549.717	0.00%	
1469	SOL CABLE VISION SAS ESP		900373099	AVE COLOMBIA NO 9A-203	BOGOTÁ D.C.	COLOMBIA	S. NINGUNO	109768	1/03/2020	-	13.791.693	13.791.693	13.791.693	-	13.791.693	0.00%	
1470	SOL CABLE VISION SAS ESP		900373099	AVE COLOMBIA NO 9A-203	BOGOTÁ D.C.	COLOMBIA	S. NINGUNO	109769	1/03/2020	-	25.367.911	25.367.911	25.367.911	-	25.367.911	0.00%	
1471	SOL CABLE VISION SAS ESP		900373099	AVE COLOMBIA NO 9A-203	BOGOTÁ D.C.	COLOMBIA	S. NINGUNO	109789	5/03/2020	-	8.352.290	8.352.290	8.352.290	-	8.352.290	0.00%	
1472	SOL CABLE VISION SAS ESP		900373099	AVE COLOMBIA NO 9A-203	BOGOTÁ D.C.	COLOMBIA	S. NINGUNO	109788	5/03/2020	-	4.597.231	4.597.231	4.597.231	-	4.597.231	0.00%	
Total SOL CABLE VISION SAS ESP											204.937.776	204.937.776	205.170.941	-	205.170.941	0.02%	
1473	SOLUCIONES DE ALTA TECNOLOGIA Y SISTEMA SAT&S SAS		900776950	CRA 7 No 12 - 45 PISO 2	BARBOSA	COLOMBIA	S. NINGUNO		PROVISION SERVICIOS 2019 702	10/12/2019	885	885	885	-	885	0.00%	
Total SOLUCIONES DE ALTA TECNOLOGIA Y SISTEMA SAT&S SAS											885	885	885	-	885	0.00%	
1474	SOLUCIONES ELECTRICAS Y CONSTRUCCIONES S.A.S.		901129719	CALLE28NO85-36 APT 504 T3	CALI	COLOMBIA	S. NINGUNO	FV55	8/12/2019	-	13.564.448	13.564.448	13.567.308	-	13.567.308	0.00%	
1475	SOLUCIONES ELECTRICAS Y CONSTRUCCIONES S.A.S.		901129719	CALLE28NO85-36 APT 504 T3	CALI	COLOMBIA	S. NINGUNO	FV58	15/12/2019	-	8.538.931	8.538.931	8.538.931	-	8.538.931	0.00%	
1476	SOLUCIONES ELECTRICAS Y CONSTRUCCIONES S.A.S.		901129719	CALLE28NO85-36 APT 504 T3	CALI	COLOMBIA	S. NINGUNO	FV59	15/12/2019	-	1.563.426	1.563.426	1.563.426	-	1.563.426	0.00%	
1477	SOLUCIONES ELECTRICAS Y CONSTRUCCIONES S.A.S.		901129719	CALLE28NO85-36 APT 504 T3	CALI	COLOMBIA	S. NINGUNO	FV60	15/12/2019	-	4.471.838	4.471.838	4.471.838	-	4.471.838	0.00%	
1478	SOLUCIONES ELECTRICAS Y CONSTRUCCIONES S.A.S.		901129719	CALLE28NO85-36 APT 504 T3	CALI	COLOMBIA	S. NINGUNO	FV63	22/12/2019	-	3.113.152	3.113.152	3.113.152	-	3.113.152	0.00%	
1479	SOLUCIONES ELECTRICAS Y CONSTRUCCIONES S.A.S.		901129719	CALLE28NO85-36 APT 504 T3	CALI	COLOMBIA	S. NINGUNO	FV67	8/01/2020	-	11.043.239	11.043.239	11.043.239	-	11.043.239	0.00%	
1480	SOLUCIONES ELECTRICAS Y CONSTRUCCIONES S.A.S.		901129719	CALLE28NO85-36 APT 504 T3	CALI	COLOMBIA	S. NINGUNO	FV71	5/02/2020	-	23.274.496	23.274.496	23.274.496	-	23.274.496	0.00%	
1481	SOLUCIONES ELECTRICAS Y CONSTRUCCIONES S.A.S.		901129719	CALLE28NO85-36 APT 504 T3	CALI	COLOMBIA	S. NINGUNO	FV76	17/02/2020	-	11.024.530	11.024.530	11.024.530	-	11.024.530	0.00%	
Total SOLUCIONES ELECTRICAS Y CONSTRUCCIONES S.A.S.											76.594.060	76.594.060	76.596.920	-	76.596.920	0.01%	
1482	SOLUCIONES EMPRESARIALES B2C S.A.S.		900790622	CRA 100 No 11 - 60 OF 609	CALI	COLOMBIA	S. NINGUNO		PROVISION SERVICIOS 2019 703	10/12/2019	2.837.999	2.837.999	2.837.999	-	2.837.999	0.00%	
Total SOLUCIONES EMPRESARIALES B2C S.A.S.											2.837.999	2.837.999	2.837.999	-	2.837.999	0.00%	
1483	SOLUCIONES EN BASES DE DATOS SBD S.A.S.		830142740	CL 90 L8 53 OF 205	BOGOTÁ D.C.	COLOMBIA	S. NINGUNO	E263	4/04/2020	-	4.436.320	4.436.320	4.436.320	-	4.436.320	0.00%	
Total SOLUCIONES EN BASES DE DATOS SBD S.A.S.											4.436.320	4.436.320	4.436.320	-	4.436.320	0.00%	
1483	SOLUCIONES MOVILES S.A.S		900048678	Av 6 NORTE No 17 - 92 OF 504	CALI	COLOMBIA	S. NINGUNO		PROVISION SERVICIOS 2019 707	10/12/2019	192.084	192.084	192.084	-	192.084	0.00%	
Total SOLUCIONES MOVILES S.A.S											192.084	192.084	192.084	-	192.084	0.00%	
1484	SOLUCIONES MOVILES TELCEL S.A.S.		900811173	CRA 10 No 28 - 42	PEREIRA	COLOMBIA	S. NINGUNO		PROVISION SERVICIOS 2019 708	10/12/2019	1.634.041	1.634.041	1.634.041	-	1.634.041	0.00%	
Total SOLUCIONES MOVILES TELCEL S.A.S.											1.634.041	1.634.041	1.634.041	-	1.634.041	0.00%	
1485	SOLUCIONES TECNOLOGIA Y SERVICIOS SA STS SA		830505521	CL 127 T A 47 OF 402	BOGOTÁ D.C.	COLOMBIA	S. NINGUNO	3469	21/06/2019	-	281.966.129	281.966.129	287.125.324	-	287.125.324	0.03%	
Total SOLUCIONES TECNOLOGIA Y SERVICIOS SA STS SA											281.966.129	281.966.129	287.125.324	-	287.125.324	0.03%	
1486	SOLUCIONES TMC SOCIEDAD POR ACCIONES SIMPLIFICADAS		900946621	CALLE 36 No 17-52 LOCAL 2 22 CCC OMICENTRO	BUCA RAMANGA	COLOMBIA	S. NINGUNO		PROVISION SERVICIOS 2019 709	10/12/2019	40.495	40.495	40.495	-	40.495	0.00%	
Total SOLUCIONES TMC SOCIEDAD POR ACCIONES SIMPLIFICADAS											40.495	40.495	40.495	-	40.495	0.00%	
1487	SOLUCIONES Y COMUNICACIONES SANTANDER S.A.S.		900829882	CC LA FLORIDA LOCAL 22 - FLORIDABLANCA	BUCA RAMANGA	COLOMBIA	S. NINGUNO		PROVISION SERVICIOS 2019 710	10/12/2019	1.686.510	1.686.510	1.686.510	-	1.686.510	0.00%	
Total SOLUCIONES Y COMUNICACIONES SANTANDER S.A.S.											1.686.510	1.686.510	1.686.510	-	1.686.510	0.00%	
1488	SP MOBILE S.A.S.		900704941	CARRERA 9 No 6-25	SANTA MARTA	COLOMBIA	S. NINGUNO		PROVISION SERVICIOS 2019 711	10/12/2019	262.400	262.400	262.400	-	262.400	0.00%	
Total SP MOBILE S.A.S.											262.400	262.400	262.400	-	262.400	0.00%	
1489	STARMAC AMBIENTES S.A.S		900790532	CRA 65 A 48 C 18 OF 301	BOGOTÁ D.C.	COLOMBIA	S. NINGUNO		PROVISION SERVICIOS 2019 712	10/12/2019	3.578.778	3.578.778	3.578.778	-	3.578.778	0.00%	
Total STARMAC AMBIENTES S.A.S											3.578.778	3.578.778	3.578.778	-	3.578.778	0.00%	
1490	STREAMWIDE, INC		260814924	9 POLITO AVE, SUITE 820, LYNDHURST	LYNDHURST	ESTADOS UN	S. NINGUNO	2019-09-104	01/11/2019	19.500	66.660.360	66.660.360	66.730.669	-	66.730.669	0.01%	
1491	STREAMWIDE, INC		260814924	9 POLITO AVE, SUITE 820, LYNDHURST	LYNDHURST	ESTADOS UN	S. NINGUNO	2019-10-322	30/12/2019	19.500	66.660.360	66.660.360	66.660.360	-	66.660.360	0.01%	
1492	STREAMWIDE, INC		260814924	9 POLITO AVE, SUITE 820, LYNDHURST	LYNDHURST	ESTADOS UN	S. NINGUNO	2019-11-358	30/01/2020	19.500	66.660.360	66.660.360	66.660.360	-	66.660.360	0.01%	
1493	STREAMWIDE, INC		260814924	9 POLITO AVE, SUITE 820, LYNDHURST	LYNDHURST	ESTADOS UN	S. NINGUNO	2019-12-478	1/03/2020	6.500	22.220.120	22.220.120	22.220.120	-	22.220.120	0.00%	
Total STREAMWIDE, INC											65.000	222.201.200	222.201.200	222.271.509	-	222.271.509	0.03%
1494	SUITES ROSALES S.A.		830011089	CL 70 #No. 6-22	BOGOTÁ D.C.	COLOMBIA	S. NINGUNO	RECE199482	11/12/2019	-	6.001.055	6.001.055	6.001.055	-	6.001.055	0.00%	
Total SUITES ROSALES S.A.											6.001.055	6.001.055	6.001.055	-	6.001.055	0.00%	
1494	SUPPORT & FREQUENCY TELECOMMUNICATION S.A.S.		901047562	CRA 7 N° 29-34 PISO 7 OFICINA 721	GIRARDOT	COLOMBIA	S. NINGUNO	SF-19X	21/01/2020	-	56.289.763	56.289.763	56.289.763	-	56.289.763	0.01%	
1495	SUPPORT & FREQUENCY TELECOMMUNICATION S.A.S.		901047562	CRA 7 N° 29-34 PISO 7 OFICINA 721	GIRARDOT	COLOMBIA	S. NINGUNO	SF-21	21/02/2020	-	56.569.363	56.569.363	56.569.363	-	56.569.363	0.01%	
1496	SUPPORT & FREQUENCY TELECOMMUNICATION S.A.S.		901047562	CRA 7 N° 29-34 PISO 7 OFICINA 721	GIRARDOT	COLOMBIA	S. NINGUNO	SF-22	21/02/2020	-	9.428.227	9.428.227	9.428.227	-	9.428.227	0.00%	
Total SUPPORT & FREQUENCY TELECOMMUNICATION S.A.S.											122.287.353	122.287.353	122.287.353	-	122.287.353	0.01%	
1497	SYNERSE TECHNOLOGIES		444445074	8125 HIGHWOODS PALM WAY	TAMPA	ESTADOS UN	S. NINGUNO										

1512	TATACOMMUNICATIONS	444441418	HRC-6W2 STATE QC	MONTREAL	CANADA	S. NINGUNO	201900004105	14/09/2019	3.752	12.826.137	12.826.137	12.944.311	-	12.944.311	0.00%
1513	TATACOMMUNICATIONS	444441418	HRC-6W2 STATE QC	MONTREAL	CANADA	S. NINGUNO	201900005161	4/01/2020	3.447	11.784.184	11.784.184	11.784.184	-	11.784.184	0.00%
1514	TATACOMMUNICATIONS	444441418	HRC-6W2 STATE QC	MONTREAL	CANADA	S. NINGUNO	TCAWV101905696	16/12/2019	5.131	17.540.905	17.540.905	17.540.905	-	17.540.905	0.00%
1515	TATACOMMUNICATIONS	444441418	HRC-6W2 STATE QC	MONTREAL	CANADA	S. NINGUNO	TCAWV111906486	15/01/2020	3.590	12.273.711	12.273.711	12.273.711	-	12.273.711	0.00%
1516	TATACOMMUNICATIONS	444441418	HRC-6W2 STATE QC	MONTREAL	CANADA	S. NINGUNO	201900004643	16/01/2019	3.998	13.668.450	13.668.450	13.747.930	-	13.747.930	0.00%
1517	TATACOMMUNICATIONS	444441418	HRC-6W2 STATE QC	MONTREAL	CANADA	S. NINGUNO	TCAWV11907046	15/02/2020	491	1.678.668	1.678.668	1.678.668	-	1.678.668	0.00%
1518	TATACOMMUNICATIONS	444441418	HRC-6W2 STATE QC	MONTREAL	CANADA	S. NINGUNO	TCAWV121907046	15/02/2020	603	2.061.955	2.061.955	2.061.955	-	2.061.955	0.00%
Total TATACOMMUNICATIONS										21.013	71.834.010	71.834.010	-	72.031.663	0.01%
1518	TECH MAHINDRA COLOMBIA SAS	830115597	CR 49 102 A 26	BOGOTÁ D.C.	COLOMBIA	S. NINGUNO	9394	6/11/2019	-	210.351.512	210.351.512	211.106.807	-	211.106.807	0.02%
1519	TECH MAHINDRA COLOMBIA SAS	830115597	CR 49 102 A 26	BOGOTÁ D.C.	COLOMBIA	S. NINGUNO	9503	13/01/2020	-	138.098.362	138.098.362	138.098.362	-	138.098.362	0.02%
1520	TECH MAHINDRA COLOMBIA SAS	830115597	CR 49 102 A 26	BOGOTÁ D.C.	COLOMBIA	S. NINGUNO	9507	15/01/2020	-	15.351.740	15.351.740	15.351.740	-	15.351.740	0.00%
1521	TECH MAHINDRA COLOMBIA SAS	830115597	CR 49 102 A 26	BOGOTÁ D.C.	COLOMBIA	S. NINGUNO	9685	22/03/2020	-	2.798.582	2.798.582	2.798.582	-	2.798.582	0.00%
1522	TECH MAHINDRA COLOMBIA SAS	830115597	CR 49 102 A 26	BOGOTÁ D.C.	COLOMBIA	S. NINGUNO	9686	22/03/2020	-	6.458.265	6.458.265	6.458.265	-	6.458.265	0.00%
Total TECH MAHINDRA COLOMBIA SAS										373.058.461	373.058.461	373.813.756	-	373.813.756	0.04%
1523	TECHNITEL SOLUCIONES Y SERVICIOS SAS	900698585	CALLE 7A BIS C NO 78F-10	BOGOTÁ D.C.	COLOMBIA	S. NINGUNO	PROVISION SERVICIOS 2019 720	10/12/2019	-	2.680.009	2.680.009	2.680.009	-	2.680.009	0.00%
Total TECHNITEL SOLUCIONES Y SERVICIOS SAS										2.680.009	2.680.009	2.680.009	-	2.680.009	0.00%
1524	TECKNOMOVIL DE COLOMBIA SAS	900859511	CRA 9 NO 17 - 24 OF 207	BOGOTÁ D.C.	COLOMBIA	S. NINGUNO	PROVISION SERVICIOS 2019 721	10/12/2019	-	4.387.839	4.387.839	4.387.839	-	4.387.839	0.00%
Total TECKNOMOVIL DE COLOMBIA SAS										4.387.839	4.387.839	4.387.839	-	4.387.839	0.00%
1525	TECNOENERGIA COLOMBIA LTDA	830005062	CRA 63 N° 98 - 76	BOGOTÁ D.C.	COLOMBIA	S. NINGUNO	TEC 4661	11/12/2019	-	16.192.353	16.192.353	16.192.353	-	16.192.353	0.00%
1526	TECNOENERGIA COLOMBIA LTDA	830005062	CRA 63 N° 98 - 76	BOGOTÁ D.C.	COLOMBIA	S. NINGUNO	TEC 4673	16/01/2020	-	4.940.066	4.940.066	4.940.066	-	4.940.066	0.00%
1527	TECNOENERGIA COLOMBIA LTDA	830005062	CRA 63 N° 98 - 76	BOGOTÁ D.C.	COLOMBIA	S. NINGUNO	TEC 4675	16/01/2020	-	16.416.711	16.416.711	16.416.711	-	16.416.711	0.00%
Total TECNOENERGIA COLOMBIA LTDA										37.549.130	37.549.130	37.549.130	-	37.549.130	0.00%
1528	TEGOSIM COLOMBIA S.A.S.	900626233	CALLE 96 NO 42D - 99	BARRANQUILLA	COLOMBIA	S. NINGUNO	PROVISION SERVICIOS 2019 724	10/12/2019	-	866.609	866.609	866.609	-	866.609	0.00%
Total TEGOSIM COLOMBIA S.A.S.										866.609	866.609	866.609	-	866.609	0.00%
1529	TELCOMEX TECHNOLOGIES SAS	900194517	CR 49 91 79	BOGOTÁ D.C.	COLOMBIA	S. NINGUNO	SAM 6047	7/11/2019	-	9.273.790	9.273.790	9.306.108	-	9.306.108	0.00%
1530	TELCOMEX TECHNOLOGIES SAS	900194517	CR 49 91 79	BOGOTÁ D.C.	COLOMBIA	S. NINGUNO	SAM 6161	4/12/2019	-	9.273.790	9.273.790	9.279.658	-	9.279.658	0.00%
1531	TELCOMEX TECHNOLOGIES SAS	900194517	CR 49 91 79	BOGOTÁ D.C.	COLOMBIA	S. NINGUNO	SAM 6479	5/02/2020	-	9.161.562	9.161.562	9.161.562	-	9.161.562	0.00%
1532	TELCOMEX TECHNOLOGIES SAS	900194517	CR 49 91 79	BOGOTÁ D.C.	COLOMBIA	S. NINGUNO	6601	9/03/2020	-	2.746.667	2.746.667	2.746.667	-	2.746.667	0.00%
1533	TELCOMEX TECHNOLOGIES SAS	900194517	CR 49 91 79	BOGOTÁ D.C.	COLOMBIA	S. NINGUNO	6324	10/12/2019	-	9.396.402	9.396.402	9.396.402	-	9.396.402	0.00%
Total TELCOMEX TECHNOLOGIES SAS										39.852.211	39.852.211	39.890.396	-	39.890.396	0.00%
1534	TELCONSUR COLOMBIA SAS	900612193	CL 74 15 80 IN 2 OF 520	BOGOTÁ D.C.	COLOMBIA	S. NINGUNO	35	20/11/2019	-	24.905.216	24.905.216	24.957.780	-	24.957.780	0.00%
1535	TELCONSUR COLOMBIA SAS	900612193	CL 74 15 80 IN 2 OF 520	BOGOTÁ D.C.	COLOMBIA	S. NINGUNO	36	6/01/2020	-	17.789.440	17.789.440	17.789.440	-	17.789.440	0.00%
1536	TELCONSUR COLOMBIA SAS	900612193	CL 74 15 80 IN 2 OF 520	BOGOTÁ D.C.	COLOMBIA	S. NINGUNO	FVE-2	20/01/2020	-	1.778.944	1.778.944	1.778.944	-	1.778.944	0.00%
1537	TELCONSUR COLOMBIA SAS	900612193	CL 74 15 80 IN 2 OF 520	BOGOTÁ D.C.	COLOMBIA	S. NINGUNO	FVE-3	18/02/2020	-	1.778.944	1.778.944	1.778.944	-	1.778.944	0.00%
1538	TELCONSUR COLOMBIA SAS	900612193	CL 74 15 80 IN 2 OF 520	BOGOTÁ D.C.	COLOMBIA	S. NINGUNO	FVE-4	4/03/2020	-	5.336.832	5.336.832	5.336.832	-	5.336.832	0.00%
Total TELCONSUR COLOMBIA SAS										51.589.376	51.589.376	51.641.940	-	51.641.940	0.01%
1539	TELECOM BUSINESS SOLUTION LTDA	900747572	CALLE 100 N° 8 A - 55 TORRE C OFICINA 315	BOGOTÁ D.C.	COLOMBIA	S. NINGUNO	86	20/11/2019	-	32.595.259	32.595.259	32.664.054	-	32.664.054	0.00%
1540	TELECOM BUSINESS SOLUTION LTDA	900747572	CALLE 100 N° 8 A - 55 TORRE C OFICINA 315	BOGOTÁ D.C.	COLOMBIA	S. NINGUNO	87	18/12/2019	-	32.768.010	32.768.010	32.768.010	-	32.768.010	0.00%
1541	TELECOM BUSINESS SOLUTION LTDA	900747572	CALLE 100 N° 8 A - 55 TORRE C OFICINA 315	BOGOTÁ D.C.	COLOMBIA	S. NINGUNO	88	22/01/2020	-	32.656.172	32.656.172	32.656.172	-	32.656.172	0.00%
1542	TELECOM BUSINESS SOLUTION LTDA	900747572	CALLE 100 N° 8 A - 55 TORRE C OFICINA 315	BOGOTÁ D.C.	COLOMBIA	S. NINGUNO	89	20/02/2020	-	32.769.224	32.769.224	32.769.224	-	32.769.224	0.00%
1543	TELECOM BUSINESS SOLUTION LTDA	900747572	CALLE 100 N° 8 A - 55 TORRE C OFICINA 315	BOGOTÁ D.C.	COLOMBIA	S. NINGUNO	90	8/03/2020	-	9.836.183	9.836.183	9.836.183	-	9.836.183	0.00%
Total TELECOM BUSINESS SOLUTION LTDA										140.624.848	140.624.848	140.693.643	-	140.693.643	0.02%
1544	TELECOMUNICACIONES CYBERTEL LTDA	804011268	CALLE 64A NO. 17C - 53	BUCARAMANGA	COLOMBIA	S. NINGUNO	PROVISION SERVICIOS 2019 728	10/12/2019	-	268.500	268.500	268.500	-	268.500	0.00%
Total TELECOMUNICACIONES CYBERTEL LTDA										268.500	268.500	268.500	-	268.500	0.00%
1545	TELEDATOS ZONA FRANCA SAS	900146231	CR 106 15 A 25 ZN FRANCA LT 30 MZ 6	BOGOTÁ D.C.	COLOMBIA	S. NINGUNO	ZF-8885	15/12/2019	-	558.340.443	558.340.443	558.340.443	-	558.340.443	0.06%
1546	TELEDATOS ZONA FRANCA SAS	900146231	CR 106 15 A 25 ZN FRANCA LT 30 MZ 6	BOGOTÁ D.C.	COLOMBIA	S. NINGUNO	ZF-8888	16/12/2019	-	250.244.619	250.244.619	250.244.619	-	250.244.619	0.03%
1547	TELEDATOS ZONA FRANCA SAS	900146231	CR 106 15 A 25 ZN FRANCA LT 30 MZ 6	BOGOTÁ D.C.	COLOMBIA	S. NINGUNO	ZF-8951	14/01/2020	-	750.653.103	750.653.103	750.653.103	-	750.653.103	0.09%
1548	TELEDATOS ZONA FRANCA SAS	900146231	CR 106 15 A 25 ZN FRANCA LT 30 MZ 6	BOGOTÁ D.C.	COLOMBIA	S. NINGUNO	ZF-8989	5/02/2020	-	40.386.083	40.386.083	40.386.083	-	40.386.083	0.00%
1549	TELEDATOS ZONA FRANCA SAS	900146231	CR 106 15 A 25 ZN FRANCA LT 30 MZ 6	BOGOTÁ D.C.	COLOMBIA	S. NINGUNO	ZF-8997	10/02/2020	-	40.260.567	40.260.567	40.260.567	-	40.260.567	0.00%
1550	TELEDATOS ZONA FRANCA SAS	900146231	CR 106 15 A 25 ZN FRANCA LT 30 MZ 6	BOGOTÁ D.C.	COLOMBIA	S. NINGUNO	ZF-9004	13/02/2020	-	832.491.162	832.491.162	832.491.162	-	832.491.162	0.10%
1551	TELEDATOS ZONA FRANCA SAS	900146231	CR 106 15 A 25 ZN FRANCA LT 30 MZ 6	BOGOTÁ D.C.	COLOMBIA	S. NINGUNO	ZF-9042	28/02/2020	-	794.364.532	794.364.532	794.364.532	-	794.364.532	0.09%
1552	TELEDATOS ZONA FRANCA SAS	900146231	CR 106 15 A 25 ZN FRANCA LT 30 MZ 6	BOGOTÁ D.C.	COLOMBIA	S. NINGUNO	ZF-16025	10/03/2020	-	23.185.164	23.185.164	23.185.164	-	23.185.164	0.00%
1553	TELEDATOS ZONA FRANCA SAS	900146231	CR 106 15 A 25 ZN FRANCA LT 30 MZ 6	BOGOTÁ D.C.	COLOMBIA	S. NINGUNO	ZF-16039	18/03/2020	-	118.784.615	118.784.615	118.784.615	-	118.784.615	0.01%
1554	TELEDATOS ZONA FRANCA SAS	900146231	CR 106 15 A 25 ZN FRANCA LT 30 MZ 6	BOGOTÁ D.C.	COLOMBIA	S. NINGUNO	ZF-16043	22/03/2020	-	591.365.733	591.365.733	591.365.733	-	591.365.733	0.07%
1555	TELEDATOS ZONA FRANCA SAS	900146231	CR 106 15 A 25 ZN FRANCA LT 30 MZ 6	BOGOTÁ D.C.	COLOMBIA	S. NINGUNO	ZF-16081	9/02/2020	-	133.019.842	133.019.842	133.019.842	-	133.019.842	0.02%
Total TELEDATOS ZONA FRANCA SAS										4.133.095.863	4.133.095.863	4.133.095.863	-	4.133.095.863	0.48%
1556	TELEINTE SAS	830020470	CRA 10 NO 96 - 29 OF 201-211	BOGOTÁ D.C.	COLOMBIA	S. NINGUNO	1661	31/12/2019	-	25.324.851	25.324.851	25.343.546	-	25.343.546	0.00%
1557	TELEINTE SAS	830020470	CRA 10 NO 96 - 29 OF 201-211	BOGOTÁ D.C.	COLOMBIA	S. NINGUNO	1662	31/12/2019	-	11.299.815	11.299.815	11.308.156	-	11.308.156	0.00%
1558	TELEINTE SAS	830020470	CRA 10 NO 96 - 29 OF 201-211	BOGOTÁ D.C											

1585	TRANSPORTADORA DE VALORES DEL SUR LTDA	900260544	CRA. 31B NO. 20 - 59	PASTO	COLOMBIA	5. NINGUNO	BTY 8177	30/01/2020	-	16.052.108	16.052.108	16.052.108	-	16.052.108	0,00%
1586	TRANSPORTADORA DE VALORES DEL SUR LTDA	900260544	CRA. 31B NO. 20 - 59	PASTO	COLOMBIA	5. NINGUNO	CTV 6100	30/10/2019	-	1.873.968	1.873.968	1.882.085	-	1.882.085	0,00%
1587	TRANSPORTADORA DE VALORES DEL SUR LTDA	900260544	CRA. 31B NO. 20 - 59	PASTO	COLOMBIA	5. NINGUNO	CTV 6151	30/11/2019	-	2.753.898	2.753.898	2.756.803	-	2.756.803	0,00%
1588	TRANSPORTADORA DE VALORES DEL SUR LTDA	900260544	CRA. 31B NO. 20 - 59	PASTO	COLOMBIA	5. NINGUNO	CTV 6202	30/12/2019	-	2.592.676	2.592.676	2.592.676	-	2.592.676	0,00%
1589	TRANSPORTADORA DE VALORES DEL SUR LTDA	900260544	CRA. 31B NO. 20 - 59	PASTO	COLOMBIA	5. NINGUNO	CTV 6260	30/01/2020	-	2.713.130	2.713.130	2.713.130	-	2.713.130	0,00%
1590	TRANSPORTADORA DE VALORES DEL SUR LTDA	900260544	CRA. 31B NO. 20 - 59	PASTO	COLOMBIA	5. NINGUNO	GTV 2107	30/01/2020	-	2.682.384	2.682.384	2.694.003	-	2.694.003	0,00%
1591	TRANSPORTADORA DE VALORES DEL SUR LTDA	900260544	CRA. 31B NO. 20 - 59	PASTO	COLOMBIA	5. NINGUNO	GTV 2123	30/11/2019	-	2.704.746	2.704.746	2.707.599	-	2.707.599	0,00%
1592	TRANSPORTADORA DE VALORES DEL SUR LTDA	900260544	CRA. 31B NO. 20 - 59	PASTO	COLOMBIA	5. NINGUNO	GTV 2133	30/12/2019	-	2.590.798	2.590.798	2.590.798	-	2.590.798	0,00%
1593	TRANSPORTADORA DE VALORES DEL SUR LTDA	900260544	CRA. 31B NO. 20 - 59	PASTO	COLOMBIA	5. NINGUNO	GTV 2154	30/01/2020	-	2.640.982	2.640.982	2.640.982	-	2.640.982	0,00%
1594	TRANSPORTADORA DE VALORES DEL SUR LTDA	902605444	CRA. 31B NO. 20 - 59	PASTO	COLOMBIA	5. NINGUNO	MTV 2676	30/10/2019	-	2.816.208	2.816.208	2.828.406	-	2.828.406	0,00%
1595	TRANSPORTADORA DE VALORES DEL SUR LTDA	900260544	CRA. 31B NO. 20 - 59	PASTO	COLOMBIA	5. NINGUNO	MTV 2700	30/12/2019	-	2.774.475	2.774.475	2.774.475	-	2.774.475	0,00%
1596	TRANSPORTADORA DE VALORES DEL SUR LTDA	900260544	CRA. 31B NO. 20 - 59	PASTO	COLOMBIA	5. NINGUNO	MTV 2740	30/01/2020	-	2.799.972	2.799.972	2.799.972	-	2.799.972	0,00%
1597	TRANSPORTADORA DE VALORES DEL SUR LTDA	900260544	CRA. 31B NO. 20 - 59	PASTO	COLOMBIA	5. NINGUNO	P-TV 14573	30/11/2019	-	2.860.432	2.860.432	2.863.449	-	2.863.449	0,00%
1598	TRANSPORTADORA DE VALORES DEL SUR LTDA	900260544	CRA. 31B NO. 20 - 59	PASTO	COLOMBIA	5. NINGUNO	QTV 1368	30/10/2019	-	3.300.506	3.300.506	3.314.802	-	3.314.802	0,00%
1599	TRANSPORTADORA DE VALORES DEL SUR LTDA	900260544	CRA. 31B NO. 20 - 59	PASTO	COLOMBIA	5. NINGUNO	QTV 1379	30/11/2019	-	3.168.846	3.168.846	3.172.188	-	3.172.188	0,00%
1600	TRANSPORTADORA DE VALORES DEL SUR LTDA	900260544	CRA. 31B NO. 20 - 59	PASTO	COLOMBIA	5. NINGUNO	QTV 1391	30/12/2019	-	3.061.422	3.061.422	3.061.422	-	3.061.422	0,00%
1601	TRANSPORTADORA DE VALORES DEL SUR LTDA	900260544	CRA. 31B NO. 20 - 59	PASTO	COLOMBIA	5. NINGUNO	QTV 1403	30/01/2020	-	3.161.465	3.161.465	3.161.465	-	3.161.465	0,00%
1602	TRANSPORTADORA DE VALORES DEL SUR LTDA	900260544	CRA. 31B NO. 20 - 59	PASTO	COLOMBIA	5. NINGUNO	RTV 1212	30/10/2019	-	73.508	73.508	73.826	-	73.826	0,00%
1603	TRANSPORTADORA DE VALORES DEL SUR LTDA	900260544	CRA. 31B NO. 20 - 59	PASTO	COLOMBIA	5. NINGUNO	UTV 1312	30/11/2019	-	5.572.605	5.572.605	5.578.483	-	5.578.483	0,00%
1604	TRANSPORTADORA DE VALORES DEL SUR LTDA	900260544	CRA. 31B NO. 20 - 59	PASTO	COLOMBIA	5. NINGUNO	UTV 1323	30/12/2019	-	5.448.662	5.448.662	5.448.662	-	5.448.662	0,00%
1605	TRANSPORTADORA DE VALORES DEL SUR LTDA	900260544	CRA. 31B NO. 20 - 59	PASTO	COLOMBIA	5. NINGUNO	UTV 1335	30/01/2020	-	5.462.662	5.462.662	5.462.662	-	5.462.662	0,00%
1606	TRANSPORTADORA DE VALORES DEL SUR LTDA	900260544	CRA. 31B No. 20 - 59	PASTO	COLOMBIA	5. NINGUNO	UTV 1350	31/01/2020	-	1.766.803	1.766.803	1.766.803	-	1.766.803	0,00%
1607	TRANSPORTADORA DE VALORES DEL SUR LTDA	900260544	CRA. 31B No. 20 - 59	PASTO	COLOMBIA	5. NINGUNO	QTV 1458	31/01/2020	-	1.037.958	1.037.958	1.037.958	-	1.037.958	0,00%
1608	TRANSPORTADORA DE VALORES DEL SUR LTDA	900260544	CRA. 31B No. 20 - 59	PASTO	COLOMBIA	5. NINGUNO	CTV 6369	31/01/2020	-	824.075	824.075	824.075	-	824.075	0,00%
1609	TRANSPORTADORA DE VALORES DEL SUR LTDA	900260544	CRA. 31B No. 20 - 59	PASTO	COLOMBIA	5. NINGUNO	1418	31/12/2019	-	3.115.743	3.115.743	3.115.743	-	3.115.743	0,00%
1610	TRANSPORTADORA DE VALORES DEL SUR LTDA	900260544	CRA. 31B No. 20 - 59	PASTO	COLOMBIA	5. NINGUNO	8239	31/12/2019	-	5.008.449	5.008.449	5.008.449	-	5.008.449	0,00%
1611	TRANSPORTADORA DE VALORES DEL SUR LTDA	900260544	CRA. 31B No. 20 - 59	PASTO	COLOMBIA	5. NINGUNO	1340	31/12/2019	-	5.409.370	5.409.370	5.409.370	-	5.409.370	0,00%
1612	TRANSPORTADORA DE VALORES DEL SUR LTDA	900260544	CRA. 31B No. 20 - 59	PASTO	COLOMBIA	5. NINGUNO	2172	31/12/2019	-	2.530.719	2.530.719	2.530.719	-	2.530.719	0,00%
1613	TRANSPORTADORA DE VALORES DEL SUR LTDA	900260544	CRA. 31B No. 20 - 59	PASTO	COLOMBIA	5. NINGUNO	GTV 2188	31/01/2020	-	828.899	828.899	828.899	-	828.899	0,00%
1614	TRANSPORTADORA DE VALORES DEL SUR LTDA	900260544	CRA. 31B No. 20 - 59	PASTO	COLOMBIA	5. NINGUNO	MTV 2791	31/01/2020	-	896.999	896.999	896.999	-	896.999	0,00%
1615	TRANSPORTADORA DE VALORES DEL SUR LTDA	900260544	CRA. 31B No. 20 - 59	PASTO	COLOMBIA	5. NINGUNO	BTY 8301	31/01/2020	-	5.399.687	5.399.687	5.399.687	-	5.399.687	0,00%
1616	TRANSPORTADORA DE VALORES DEL SUR LTDA	900260544	CRA. 31B No. 20 - 59	PASTO	COLOMBIA	5. NINGUNO	2763	31/12/2019	-	2.698.412	2.698.412	2.698.412	-	2.698.412	0,00%
1617	TRANSPORTADORA DE VALORES DEL SUR LTDA	900260544	CRA. 31B No. 20 - 59	PASTO	COLOMBIA	5. NINGUNO	6311	31/12/2019	-	2.637.595	2.637.595	2.637.595	-	2.637.595	0,00%
1618	TRANSPORTADORA DE VALORES DEL SUR LTDA	900260544	CRA. 31B No. 20 - 59	PASTO	COLOMBIA	5. NINGUNO	8239	31/12/2019	-	10.754.421	10.754.421	10.754.421	-	10.754.421	0,00%
1618	Total TRANSPORTADORA DE VALORES DEL SUR LTDA								-	152.479.204	152.479.204	152.561.086	-	152.561.086	0,02%
1618	TU PROMOTIC SAS	900690176	CALLE 149 No 48 - 64 APTD 401	BOGOTÁ D.C.	COLOMBIA	5. NINGUNO	PROVISION SERVICIOS 2019 744	10/12/2019	-	360.118	360.118	360.118	-	360.118	0,00%
1618	Total TU PROMOTIC SAS								-	360.118	360.118	360.118	-	360.118	0,00%
1619	TU RED COLOMBIA SAS	900647714	CRA 55 No 159 - 3 BQ 7 AP 101	BOGOTÁ D.C.	COLOMBIA	5. NINGUNO	PROVISION SERVICIOS 2019 745	10/12/2019	-	5.644.596	5.644.596	5.644.596	-	5.644.596	0,00%
1620	Total TU RED COLOMBIA SAS								-	5.644.596	5.644.596	5.644.596	-	5.644.596	0,00%
1620	TV ISLA LIMITADA	827000325	AV.PROVIDENCIA NO 2-34	CANTAGALLO	COLOMBIA	5. NINGUNO	748575	8/10/2019	-	1.742.790	1.742.790	1.754.403	-	1.754.403	0,00%
1621	TV ISLA LIMITADA	827000325	AV.PROVIDENCIA NO 2-34	CANTAGALLO	COLOMBIA	5. NINGUNO	748576	8/11/2019	-	1.742.790	1.742.790	1.748.679	-	1.748.679	0,00%
1622	TV ISLA LIMITADA	827000325	AV.PROVIDENCIA NO 2-34	CANTAGALLO	COLOMBIA	5. NINGUNO	748577	9/12/2019	-	1.742.790	1.742.790	1.742.973	-	1.742.973	0,00%
1623	TV ISLA LIMITADA	827000325	AV.PROVIDENCIA NO 2-34	CANTAGALLO	COLOMBIA	5. NINGUNO	748583	8/01/2020	-	1.742.790	1.742.790	1.742.790	-	1.742.790	0,00%
1624	TV ISLA LIMITADA	827000325	AV.PROVIDENCIA NO 2-34	CANTAGALLO	COLOMBIA	5. NINGUNO	748584	8/02/2020	-	1.742.790	1.742.790	1.742.790	-	1.742.790	0,00%
1625	TV ISLA LIMITADA	827000325	AV.PROVIDENCIA NO 2-34	CANTAGALLO	COLOMBIA	5. NINGUNO	748602	9/07/2019	-	1.742.790	1.742.790	1.771.314	-	1.771.314	0,00%
1626	TV ISLA LIMITADA	827000325	AV.PROVIDENCIA NO 2-34	CANTAGALLO	COLOMBIA	5. NINGUNO	748603	8/08/2019	-	1.742.790	1.742.790	1.765.721	-	1.765.721	0,00%
1627	TV ISLA LIMITADA	827000325	AV.PROVIDENCIA NO 2-34	CANTAGALLO	COLOMBIA	5. NINGUNO	748604	8/09/2019	-	1.742.790	1.742.790	1.759.960	-	1.759.960	0,00%
1628	TV ISLA LIMITADA	827000325	AV.PROVIDENCIA NO 2-34	CANTAGALLO	COLOMBIA	5. NINGUNO	748587	10/12/2019	-	726.162	726.162	726.162	-	726.162	0,00%
1628	Total TV ISLA LIMITADA								-	14.668.478	14.668.478	14.754.789	-	14.754.789	0,00%
1628	UFINET COLOMBIA SA	806009543	CRA 57 NO 70 - 89 PISO 3	BARRANQUILLA	COLOMBIA	5. NINGUNO	UF8Q4855	7/12/2019	-	52.724.685	52.724.685	52.741.362	-	52.741.362	0,01%
1629	UFINET COLOMBIA SA	806009543	CRA 57 NO 70 - 89 PISO 3	BARRANQUILLA	COLOMBIA	5. NINGUNO	UF8Q5469	5/01/2020	-	52.724.685	52.724.685	52.724.685	-	52.724.685	0,01%
1630	UFINET COLOMBIA SA	806009543	CRA 57 No 70 - 89 Piso 3	BARRANQUILLA	COLOMBIA	5. NINGUNO	UF8C353	10/12/2019	-	18.010.423	18.010.423	18.010.423	-	18.010.423	0,00%
1630	Total UFINET COLOMBIA SA								-	123.459.793	123.459.793	123.476.470	-	123.476.470	0,01%
1631	UNE EPM TELECOMUNICACIONES SA	900092385	KR 16NO 11A S 100 BR	BOGOTÁ D.C.	COLOMBIA	5. NINGUNO	20138308	3/12/2019	-	196.615.688	196.615.688	196.760.829	-	196.760.829	0,02%
1632	UNE EPM TELECOMUNICACIONES SA	900092385	KR 16NO 11A S 100 BR	BOGOTÁ D.C.	COLOMBIA	5. NINGUNO	20138318	4/12/2019	-	231.764.082	231.764.082	231.910.721	-	231.910.721	0,03%
1633	UNE EPM TELECOMUNICACIONES SA	900092385	KR 16NO 11A S 100 BR	BOGOTÁ D.C.	COLOMBIA	5. NINGUNO	501043686130	20/01/2020	-	76.014.523	76.014.523	76.014.523	11.203.123	76.014.523	76,01%
1634	UNE EPM TELECOMUNICACIONES SA	900092385	KR 16NO 11A S 100 BR	BOGOTÁ D.C.	COLOMBIA	5. NINGUNO	501039799456	20/12/2019	-	229.744.732	229.744.732	229.744.732	35.505.811	229.744.732	0,03%
1635	UNE EPM TELECOMUNICACIONES SA	900092385	KR 16NO 11A S 100 BR	BOGOTÁ D.C.	COLOMBIA	5. NINGUNO	501035360843	21/11/2019	-	235.613.812	235.613.812	236.086.204	36.428.162	236.086.204	0,03%
1636	UNE EPM TELECOMUNICACIONES SA	900092385	KR 16NO 11A S 100 BR	BOGOTÁ D.C.	COLOMBIA	5. NINGUNO	501030872072	21/10/2019	-	236.422.536	236.422.536	237.671.981	32.617.323	237.671.981	0,03%
1637	UNE EPM TELECOMUNICACIONES SA	900092385	KR 16NO 11A S 100 BR	BOGOTÁ D.C.	COLOMBIA	5. NINGUNO	501026415585	20/09/2019	-	236.881.400	236.881.400	238.912.750	32.611.934	238.912.750	0,03%
1638	UNE EPM TELECOMUNICACIONES SA	900092385	KR 16NO 11A S 100 BR	BOGOTÁ D.C.	COLOMBIA	5. NINGUNO	501022130717	21/08/2019	-	236.881.400	236.881.400	239.669.515	31.848.888	239.669.515	0,03%
1639	UNE EPM TELECOMUNICACIONES SA	900092385	KR 16NO 11A S 100 BR	BOGOTÁ D.C.	COLOMBIA	5. NINGUNO	501017553157	19/07/2019	-	234.224.130	234.224.130	237.806.810	31.668.932	237.806.810	0,03%
1640	UNE EPM TELECOMUNICACIONES SA	900092385	KR 16NO 11A S 100 BR	BOGOTÁ D.C.	COLOMBIA	5. NINGUNO	501013258598	21/06/2019	-	229.384.400	229.384.400	233.581.496	31.479.355	233.581.496	0,03%
1641	UNE EPM TELECOMUNICACIONES SA	900092385	KR 16NO 11A S 100 BR	BOGOTÁ D.C.	COLOMBIA	5. NINGUNO	50100885184	20/05/2019	-	229.384.400	229.384.400	234.370.782	28.704.118	234.370.782	0,03%
1642	UNE EPM TELECOMUNICACIONES SA	900092385	KR 16NO 11A S 100 BR	BOGOTÁ D.C.	COLOMBIA	5. NINGUNO	501004433374	22/04/2019	-	228.551.400	228.551.400	234.209.971	28.950.476	234.209.971	0,03%
1643	UNE EPM TELECOMUNICACIONES SA	900092385</													

1673	UNE EPM TELECOMUNICACIONES SA	900092385	KR 16NO 11A S 100 BR	BOGOTÁ D.C.	COLOMBIA	5. NINGUNO		1422057260	12/01/2020	-	219.936.435	219.936.435	219.936.435	-	219.936.435	0.03%
1674	UNE EPM TELECOMUNICACIONES SA	900092385	KR 16NO 11A S 100 BR	BOGOTÁ D.C.	COLOMBIA	5. NINGUNO		1389936139	13/10/2019	-	231.901.735	231.901.735	233.323.978	-	233.323.978	0.03%
1675	UNE EPM TELECOMUNICACIONES SA	900092385	KR 16NO 11A S 100 BR	BOGOTÁ D.C.	COLOMBIA	5. NINGUNO		1377600785	7/10/2019	-	232.828.340	232.828.340	234.404.481	-	234.404.481	0.03%
1676	UNE EPM TELECOMUNICACIONES SA	900092385	KR 16NO 11A S 100 BR	BOGOTÁ D.C.	COLOMBIA	5. NINGUNO		1400518868	13/11/2019	-	232.274.315	232.274.315	232.936.374	-	232.936.374	0.03%
1677	UNE EPM TELECOMUNICACIONES SA	900092385	KR 16NO 11A S 100 BR	BOGOTÁ D.C.	COLOMBIA	5. NINGUNO		1411275882	11/12/2019	-	219.211.327	219.211.327	219.419.404	-	219.419.404	0.03%
1678	UNE EPM TELECOMUNICACIONES SA	900092385	KR 16NO 11A S 100 BR	BOGOTÁ D.C.	COLOMBIA	5. NINGUNO		1425509062	30/12/2019	-	21.680.062	21.680.062	21.680.062	-	21.680.062	0.00%
1679	UNE EPM TELECOMUNICACIONES SA	900092385	KR 16NO 11A S 100 BR	BOGOTÁ D.C.	COLOMBIA	5. NINGUNO		1410772134	21/12/2019	-	21.680.062	21.680.062	21.698.353	-	21.698.353	0.00%
1680	UNE EPM TELECOMUNICACIONES SA	900092385	KR 16NO 11A S 100 BR	BOGOTÁ D.C.	COLOMBIA	5. NINGUNO		1398684317	30/10/2019	-	3.744.741	3.744.741	3.760.961	-	3.760.961	0.00%
1681	UNE EPM TELECOMUNICACIONES SA	900092385	KR 16NO 11A S 100 BR	BOGOTÁ D.C.	COLOMBIA	5. NINGUNO		1398684267	30/10/2019	-	17.935.322	17.935.322	18.013.008	-	18.013.008	0.00%
1682	UNE EPM TELECOMUNICACIONES SA	900092385	KR 16NO 11A S 100 BR	BOGOTÁ D.C.	COLOMBIA	5. NINGUNO		1389430062	30/09/2019	-	3.744.741	3.744.741	3.772.874	-	3.772.874	0.00%
1683	UNE EPM TELECOMUNICACIONES SA	900092385	KR 16NO 11A S 100 BR	BOGOTÁ D.C.	COLOMBIA	5. NINGUNO		1389429861	30/09/2019	-	17.935.322	17.935.322	18.070.065	-	18.070.065	0.00%
1684	UNE EPM TELECOMUNICACIONES SA	900092385	KR 16NO 11A S 100 BR	BOGOTÁ D.C.	COLOMBIA	5. NINGUNO		1378719684	30/08/2019	-	3.744.741	3.744.741	3.785.224	-	3.785.224	0.00%
1685	UNE EPM TELECOMUNICACIONES SA	900092385	KR 16NO 11A S 100 BR	BOGOTÁ D.C.	COLOMBIA	5. NINGUNO		1375606462	30/08/2019	-	17.935.322	17.935.322	18.129.214	-	18.129.214	0.00%
1686	UNE EPM TELECOMUNICACIONES SA	900092385	KR 16NO 11A S 100 BR	BOGOTÁ D.C.	COLOMBIA	5. NINGUNO		1378719888	30/08/2019	-	17.935.322	17.935.322	18.129.214	-	18.129.214	0.00%
1687	UNE EPM TELECOMUNICACIONES SA	900092385	KR 16NO 11A S 100 BR	BOGOTÁ D.C.	COLOMBIA	5. NINGUNO		501045341972	20/01/2020	-	14.861.444	14.861.444	1.730.600	-	14.861.444	0.00%
1688	UNE EPM TELECOMUNICACIONES SA	900092385	KR 16NO 11A S 100 BR	BOGOTÁ D.C.	COLOMBIA	5. NINGUNO		501045341972	20/01/2020	-	685	685	685	-	685	0.00%
1689	UNE EPM TELECOMUNICACIONES SA	900092385	KR 16NO 11A S 100 BR	BOGOTÁ D.C.	COLOMBIA	5. NINGUNO		501040239639	20/12/2019	-	42.315.612	42.315.612	4.376.442	-	42.315.612	0.00%
1690	UNE EPM TELECOMUNICACIONES SA	900092385	KR 16NO 11A S 100 BR	BOGOTÁ D.C.	COLOMBIA	5. NINGUNO		501040239639	20/12/2019	-	6.912	6.912	6.912	-	6.912	0.00%
1691	UNE EPM TELECOMUNICACIONES SA	900092385	KR 16NO 11A S 100 BR	BOGOTÁ D.C.	COLOMBIA	5. NINGUNO		501036713300	21/11/2019	-	101.015.896	101.015.896	4.048.429	-	101.218.427	0.01%
1692	UNE EPM TELECOMUNICACIONES SA	900092385	KR 16NO 11A S 100 BR	BOGOTÁ D.C.	COLOMBIA	5. NINGUNO		501032287206	21/10/2019	-	37.087.441	37.087.441	3.395.752	-	37.283.441	0.00%
1693	UNE EPM TELECOMUNICACIONES SA	900092385	KR 16NO 11A S 100 BR	BOGOTÁ D.C.	COLOMBIA	5. NINGUNO		501030376940	20/09/2019	-	35.846.080	35.846.080	36.153.474	-	36.153.474	0.00%
1694	UNE EPM TELECOMUNICACIONES SA	900092385	KR 16NO 11A S 100 BR	BOGOTÁ D.C.	COLOMBIA	5. NINGUNO		501025402826	21/10/2019	-	34.480.924	34.480.924	34.836.179	-	34.836.179	0.00%
1695	UNE EPM TELECOMUNICACIONES SA	900092385	KR 16NO 11A S 100 BR	BOGOTÁ D.C.	COLOMBIA	5. NINGUNO		5010357115	19/07/2019	-	29.367.724	29.367.724	2.516.562	-	29.816.931	0.00%
1696	UNE EPM TELECOMUNICACIONES SA	900092385	KR 16NO 11A S 100 BR	BOGOTÁ D.C.	COLOMBIA	5. NINGUNO		501014175225	21/06/2019	-	31.806.104	31.806.104	32.388.067	-	32.388.067	0.00%
1697	UNE EPM TELECOMUNICACIONES SA	900092385	KR 16NO 11A S 100 BR	BOGOTÁ D.C.	COLOMBIA	5. NINGUNO		501045341426	20/01/2020	-	9.612.613	9.612.613	1.011.919	-	9.612.613	0.00%
1698	UNE EPM TELECOMUNICACIONES SA	900092385	KR 16NO 11A S 100 BR	BOGOTÁ D.C.	COLOMBIA	5. NINGUNO		501045341426	20/01/2020	-	12.795	12.795	12.795	-	12.795	0.00%
1699	UNE EPM TELECOMUNICACIONES SA	900092385	KR 16NO 11A S 100 BR	BOGOTÁ D.C.	COLOMBIA	5. NINGUNO		501040239413	20/12/2019	-	27.442.373	27.442.373	2.541.516	-	27.442.373	0.00%
1700	UNE EPM TELECOMUNICACIONES SA	900092385	KR 16NO 11A S 100 BR	BOGOTÁ D.C.	COLOMBIA	5. NINGUNO		501040239413	20/12/2019	-	896	896	896	-	896	0.00%
1701	UNE EPM TELECOMUNICACIONES SA	900092385	KR 16NO 11A S 100 BR	BOGOTÁ D.C.	COLOMBIA	5. NINGUNO		501037276776	21/11/2019	-	55.182.876	55.182.876	55.293.515	-	55.293.515	0.01%
1702	UNE EPM TELECOMUNICACIONES SA	900092385	KR 16NO 11A S 100 BR	BOGOTÁ D.C.	COLOMBIA	5. NINGUNO		501032159071	21/10/2019	-	29.723.437	29.723.437	29.880.519	-	29.880.519	0.00%
1703	UNE EPM TELECOMUNICACIONES SA	900092385	KR 16NO 11A S 100 BR	BOGOTÁ D.C.	COLOMBIA	5. NINGUNO		501030377072	20/09/2019	-	28.386.563	28.386.563	1.481.890	-	28.629.989	0.00%
1704	UNE EPM TELECOMUNICACIONES SA	900092385	KR 16NO 11A S 100 BR	BOGOTÁ D.C.	COLOMBIA	5. NINGUNO		501025602548	21/08/2019	-	25.734.374	25.734.374	26.037.720	-	26.037.720	0.00%
1705	UNE EPM TELECOMUNICACIONES SA	900092385	KR 16NO 11A S 100 BR	BOGOTÁ D.C.	COLOMBIA	5. NINGUNO		501019357331	19/07/2019	-	21.016.782	21.338.254	1.124.735	-	21.338.254	0.00%
1706	UNE EPM TELECOMUNICACIONES SA	900092385	KR 16NO 11A S 100 BR	BOGOTÁ D.C.	COLOMBIA	5. NINGUNO		501014240851	21/06/2019	-	20.875.741	20.875.741	21.257.709	-	21.257.709	0.00%
1707	UNE EPM TELECOMUNICACIONES SA	900092385	KR 16NO 11A S 100 BR	BOGOTÁ D.C.	COLOMBIA	5. NINGUNO		110170569-57	10/12/2019	-	59.364	59.364	3.481	-	59.364	0.00%
1708	UNE EPM TELECOMUNICACIONES SA	900092385	KR 16NO 11A S 100 BR	BOGOTÁ D.C.	COLOMBIA	5. NINGUNO		110045599-57	27/12/2019	-	178.091	178.091	178.091	-	178.091	0.00%
1709	UNE EPM TELECOMUNICACIONES SA	900092385	KR 16NO 11A S 100 BR	BOGOTÁ D.C.	COLOMBIA	5. NINGUNO		109844598-85	27/11/2019	-	178.091	178.091	10.413	-	178.091	0.00%
1710	UNE EPM TELECOMUNICACIONES SA	900092385	KR 16NO 11A S 100 BR	BOGOTÁ D.C.	COLOMBIA	5. NINGUNO		109646934-40	25/10/2019	-	178.091	178.091	7.201	-	178.957	0.00%
1711	UNE EPM TELECOMUNICACIONES SA	900092385	KR 16NO 11A S 100 BR	BOGOTÁ D.C.	COLOMBIA	5. NINGUNO		109531867-16	17/09/2019	-	178.091	178.091	4.320	-	179.486	0.00%
1712	UNE EPM TELECOMUNICACIONES SA	900092385	KR 16NO 11A S 100 BR	BOGOTÁ D.C.	COLOMBIA	5. NINGUNO		109350834-35	27/08/2019	-	178.091	178.091	1.442	-	180.073	0.00%
1713	UNE EPM TELECOMUNICACIONES SA	900092385	KR 16NO 11A S 100 BR	BOGOTÁ D.C.	COLOMBIA	5. NINGUNO		1292439419	17/12/2018	-	577.538	577.538	599.751	-	599.751	0.00%
1714	UNE EPM TELECOMUNICACIONES SA	900092385	KR 16NO 11A S 100 BR	BOGOTÁ D.C.	COLOMBIA	5. NINGUNO		1302682544	18/01/2019	-	288.769	288.769	1.469	-	288.769	0.00%
1715	UNE EPM TELECOMUNICACIONES SA	900092385	KR 16NO 11A S 100 BR	BOGOTÁ D.C.	COLOMBIA	5. NINGUNO		1312902704	15/02/2019	-	288.769	288.769	7.415	-	297.985	0.00%
1716	UNE EPM TELECOMUNICACIONES SA	900092385	KR 16NO 11A S 100 BR	BOGOTÁ D.C.	COLOMBIA	5. NINGUNO		1323295917	18/03/2019	-	288.769	288.769	9.897	-	297.012	0.00%
1717	UNE EPM TELECOMUNICACIONES SA	900092385	KR 16NO 11A S 100 BR	BOGOTÁ D.C.	COLOMBIA	5. NINGUNO		1336677221	17/04/2019	-	288.769	288.769	13.158	-	286.074	0.00%
1718	UNE EPM TELECOMUNICACIONES SA	900092385	KR 16NO 11A S 100 BR	BOGOTÁ D.C.	COLOMBIA	5. NINGUNO		1344116473	17/05/2019	-	288.769	288.769	295.140	-	295.140	0.00%
1719	UNE EPM TELECOMUNICACIONES SA	900092385	KR 16NO 11A S 100 BR	BOGOTÁ D.C.	COLOMBIA	5. NINGUNO		1354563627	17/06/2019	-	288.769	288.769	294.177	-	294.177	0.00%
1720	UNE EPM TELECOMUNICACIONES SA	900092385	KR 16NO 11A S 100 BR	BOGOTÁ D.C.	COLOMBIA	5. NINGUNO		1365118246	17/07/2019	-	288.769	288.769	21.543	-	292.248	0.00%
1721	UNE EPM TELECOMUNICACIONES SA	900092385	KR 16NO 11A S 100 BR	BOGOTÁ D.C.	COLOMBIA	5. NINGUNO		1375564299	16/08/2019	-	288.769	288.769	297.322	-	297.322	0.00%
1722	UNE EPM TELECOMUNICACIONES SA	900092385	KR 16NO 11A S 100 BR	BOGOTÁ D.C.	COLOMBIA	5. NINGUNO		1386831577	17/09/2019	-	288.769	288.769	291.337	-	291.337	0.00%
1723	UNE EPM TELECOMUNICACIONES SA	900092385	KR 16NO 11A S 100 BR	BOGOTÁ D.C.	COLOMBIA	5. NINGUNO		1397370904	17/10/2019	-	288.769	288.769	30.430	-	290.418	0.00%
1724	UNE EPM TELECOMUNICACIONES SA	900092385	KR 16NO 11A S 100 BR	BOGOTÁ D.C.	COLOMBIA	5. NINGUNO		1408128004	18/11/2019	-	288.769	288.769	38.164	-	289.439	0.00%
1725	UNE EPM TELECOMUNICACIONES SA	900092385	KR 16NO 11A S 100 BR	BOGOTÁ D.C.	COLOMBIA	5. NINGUNO		1419009867	16/12/2019	-	288.769	288.769	36.458	-	288.769	0.00%
1726	UNE EPM TELECOMUNICACIONES SA	900092385	KR 16NO 11A S 100 BR	BOGOTÁ D.C.	COLOMBIA	5. NINGUNO		142980388	27/12/2019	-	96.257	96.257	12.546	-	96.257	0.00%
1727	UNE EPM TELECOMUNICACIONES SA	900092385	KR 16NO 11A S 100 BR	BOGOTÁ D.C.	COLOMBIA	5. NINGUNO		104762565-09	24/04/2017	-	32.010	32.010	35.419	-	35.419	0.00%
1728	UNE EPM TELECOMUNICACIONES SA	900092385	KR 16NO 11A S 100 BR	BOGOTÁ D.C.	COLOMBIA	5. NINGUNO		104546099-41	24/03/2017	-	100.466	100.466	111.529	-	111.529	0.00%
1729	UNE EPM TELECOMUNICACIONES SA	900092385	KR 16NO 11A S 100 BR	BOGOTÁ D.C.	COLOMBIA	5. NINGUNO		123368498	31/12/2018	-	174.300	174.300	810	-	180.737	0.00%
1730	UNE EPM TELECOMUNICACIONES SA	900092385	KR 16NO 11A S 100 BR	BOGOTÁ D.C.	COLOMBIA	5. NINGUNO		123368492	31/12/2018	-	174.300	174.300	810	-	180.737	0.00%
1731	UNE EPM TELECOMUNICACIONES SA	900092385	KR 16NO 11A S 100 BR	BOGOTÁ D.C.	COLOMBIA	5. NINGUNO		123369209	31/12/2018	-	215.690	215.690	223.655	-	223.655	0.00%
1732	UNE EPM TELECOMUNICACIONES SA	900092385	KR 16NO 11A S 100 BR	BOGOTÁ D.C.	COLOMBIA	5. NINGUNO		20139461	20/11/2019	-	56.089.662	56.089.662	56.208.044	-	56.208.044	0.01%
1733	UNE EPM TELECOMUNICACIONES SA	900092385	KR 16NO 11A S 100 BR	BOGOTÁ D.C.	COLOMBIA	5. NINGUNO		20139462	20/11/2019	-	56.713.544	56.713.544	56.833.242	-	56.833.242	0.01%
1734	UNE EPM TELECOMUNICACIONES SA	900092385	KR 16NO 11A S 100 BR	BOGOTÁ D.C.	COLOMBIA	5. NINGUNO		20139463	20/11/2019	-	25.401.894	25.401.894	25.455.507	-		

1768	UNE EPM TELECOMUNICACIONES SA	900092385	KR 16NO 11A S 100 BR	BOGOTÁ D.C.	COLOMBIA	5. NINGUNO		501039799342		-	-	-	-	279.387	-	0.00%	
1769	UNE EPM TELECOMUNICACIONES SA	900092385	KR 16NO 11A S 100 BR	BOGOTÁ D.C.	COLOMBIA	5. NINGUNO		501043686203		-	-	-	-	93.129	-	0.00%	
Total UNE EPM TELECOMUNICACIONES SA											5.002.021.965	5.002.021.965	5.039.223.726	349.416.262	5.039.223.726	0.58%	
1770	UNIZ ONLINE SAS	901049165	CARRERA 50 A No 60-32 APTO 1	MEDELLIN	COLOMBIA	5. NINGUNO		PROVISION SERVICIOS 2019 748	10/12/2019	-	6.184	6.184	6.184	-	6.184	0.00%	
Total UNIZ ONLINE SAS											-	-	-	-	-	-	0.00%
1771	UNIQUE ARQUITECTURA Y DISEÑO SAS	900712870	CRA 29B No 20-17 SUR	BOGOTÁ D.C.	COLOMBIA	5. NINGUNO		PROVISION SERVICIOS 2019 750	10/12/2019	-	5.564.905	5.564.905	5.564.905	-	5.564.905	0.00%	
Total UNIQUE ARQUITECTURA Y DISEÑO SAS											5.564.905	5.564.905	5.564.905	-	5.564.905	0.00%	
1772	UNIVERSIDAD DE LA SABANA	860075558	CARRERA 69 No. 80 - 45 OFICINA 403	BOGOTÁ D.C.	COLOMBIA	5. NINGUNO	10787	3/10/2019	-	8.280.000	8.280.000	8.339.568	-	8.339.568	0.00%		
Total UNIVERSIDAD DE LA SABANA											8.280.000	8.280.000	8.339.568	-	8.339.568	0.00%	
1773	UNILOCK & FREE SAS	900426295	CALLE 52 No 49-27	MEDELLIN	COLOMBIA	5. NINGUNO		PROVISION SERVICIOS 2019 751	10/12/2019	-	651.727	651.727	651.727	-	651.727	0.00%	
Total UNLOCK & FREE SAS											651.727	651.727	651.727	-	651.727	0.00%	
1774	UNO 27 S.A.S	900526171	CRA 27 A 48 16	MANIZALES	COLOMBIA	5. NINGUNO	237	24/11/2019	-	111.704.617	111.704.617	111.893.186	-	111.893.186	0.01%		
1775	UNO 27 S.A.S	900526171	CRA 27 A 48 16	MANIZALES	COLOMBIA	5. NINGUNO	265	23/12/2019	-	65.965.188	65.965.188	65.965.188	-	65.965.188	0.01%		
1776	UNO 27 S.A.S	900526171	CRA 27 A 48 16	MANIZALES	COLOMBIA	5. NINGUNO	314	22/01/2020	-	56.473.502	56.473.502	56.473.502	-	56.473.502	0.01%		
1777	UNO 27 S.A.S	900526171	CRA 27 A 48 16	MANIZALES	COLOMBIA	5. NINGUNO	315	22/01/2020	-	16.741.653	16.741.653	16.741.653	-	16.741.653	0.00%		
1778	UNO 27 S.A.S	900526171	CRA 27 A 48 16	MANIZALES	COLOMBIA	5. NINGUNO	FES	23/02/2020	-	58.616.843	58.616.843	58.616.843	-	58.616.843	0.01%		
1779	UNO 27 S.A.S	900526171	CRA 27 A 48 16	MANIZALES	COLOMBIA	5. NINGUNO	F88	23/02/2020	-	12.517.933	12.517.933	12.517.933	-	12.517.933	0.00%		
Total UNO 27 S.A.S											322.019.736	322.019.736	322.208.305	-	322.208.305	0.04%	
1780	VALUE ADDED INFORMATION TECHNOLOGIES SOLUTIONS S.A.S	900040754	CR 7 N 127 48 OF 907 ED CENTRO EMPRESARIAL 128	BOGOTÁ D.C.	COLOMBIA	5. NINGUNO		VA-6653X	4/02/2020	9.224	31.532.224	31.532.224	31.532.224	-	31.532.224	0.00%	
Total VALUE ADDED INFORMATION TECHNOLOGIES SOLUTIONS S.A.S											31.532.224	31.532.224	31.532.224	-	31.532.224	0.00%	
1781	VANTELMOVIL S.A.S	900935070	CALLE 50 No 45-11 SANTA JOSEFA COLONIAL	VILLAVICENCIO	COLOMBIA	5. NINGUNO		PROVISION SERVICIOS 2019 752	10/12/2019	9.224	1.595.274	1.595.274	1.595.274	-	1.595.274	0.00%	
Total VANTELMOVIL S.A.S											1.595.274	1.595.274	1.595.274	-	1.595.274	0.00%	
1782	VASQUEZ CLAVIJO ADRIANA DEL PILAR	39769976	CALLE 7 NO. 3-82	MADRID	COLOMBIA	5. NINGUNO	19-061	17/12/2019	-	9.636.834	9.636.834	9.636.834	-	9.636.834	0.00%		
1783	VASQUEZ CLAVIJO ADRIANA DEL PILAR	39769976	CALLE 7 NO. 3-82	MADRID	COLOMBIA	5. NINGUNO	19-080	3/02/2020	-	4.400.000	4.400.000	4.400.000	-	4.400.000	0.00%		
Total VASQUEZ CLAVIJO ADRIANA DEL PILAR											14.036.834	14.036.834	14.036.834	-	14.036.834	0.00%	
1784	VIATEK CONSULTING COLOMBIA SAS	900573733	CL 85 16 A 20	BOGOTÁ D.C.	COLOMBIA	5. NINGUNO	419	23/12/2019	-	44.008.047	44.008.047	44.008.047	-	44.008.047	0.01%		
1785	VIATEK CONSULTING COLOMBIA SAS	900573733	CL 85 16 A 20	BOGOTÁ D.C.	COLOMBIA	5. NINGUNO	442	22/01/2020	-	56.757.507	56.757.507	56.757.507	-	56.757.507	0.01%		
1786	VIATEK CONSULTING COLOMBIA SAS	900573733	CL 85 16 A 20	BOGOTÁ D.C.	COLOMBIA	5. NINGUNO	461	5/03/2020	-	34.300.557	34.300.557	34.300.557	-	34.300.557	0.00%		
1787	VIATEK CONSULTING COLOMBIA SAS	900573733	CL 85 16 A 20	BOGOTÁ D.C.	COLOMBIA	5. NINGUNO	496	10/12/2019	-	34.601.778	34.601.778	34.601.778	-	34.601.778	0.00%		
1788	VIATEK CONSULTING COLOMBIA SAS	900573733	CL 85 16 A 20	BOGOTÁ D.C.	COLOMBIA	5. NINGUNO	505	10/12/2019	-	1.523.371	1.523.371	1.523.371	-	1.523.371	0.00%		
Total VIATEK CONSULTING COLOMBIA SAS											171.191.260	171.191.260	171.191.260	-	171.191.260	0.02%	
1789	VIDA MOVIL CALI SAS	900810233	CRA 5 No 3 - 13 - 68 LOCAL 2135 A	CALI	COLOMBIA	5. NINGUNO		PROVISION SERVICIOS 2019 756	10/12/2019	-	9.386.098	9.386.098	9.386.098	-	9.386.098	0.00%	
Total VIDA MOVIL CALI SAS											9.386.098	9.386.098	9.386.098	-	9.386.098	0.00%	
1790	VITACOM DE COLOMBIA SAS	800250325	CRA. 7 NO. 156-80 OF 1302	BOGOTÁ D.C.	COLOMBIA	5. NINGUNO	9092	6/11/2019	8.894	30.403.961	30.403.961	30.513.131	-	30.513.131	0.00%		
1791	VITACOM DE COLOMBIA SAS	800250325	CRA. 7 NO. 156-80 OF 1302	BOGOTÁ D.C.	COLOMBIA	5. NINGUNO	9111	1/12/2019	8.895	30.407.380	30.407.380	30.436.243	-	30.436.243	0.00%		
1792	VITACOM DE COLOMBIA SAS	800250325	CRA. 7 NO. 156-80 OF 1302	BOGOTÁ D.C.	COLOMBIA	5. NINGUNO	9129	31/12/2019	8.895	30.407.380	30.407.380	30.407.380	-	30.407.380	0.00%		
1793	VITACOM DE COLOMBIA SAS	800250325	CRA. 7 NO. 156-80 OF 1302	BOGOTÁ D.C.	COLOMBIA	5. NINGUNO	9150	30/01/2020	8.894	30.403.961	30.403.961	30.403.961	-	30.403.961	0.00%		
1794	VITACOM DE COLOMBIA SAS	800250325	CRA. 7 NO. 156-80 OF 1302	BOGOTÁ D.C.	COLOMBIA	5. NINGUNO	9163	1/03/2020	8.894	30.403.961	30.403.961	30.403.961	-	30.403.961	0.00%		
1795	VITACOM DE COLOMBIA SAS	800250325	CRA. 7 No. 156-80 of 1302	BOGOTÁ D.C.	COLOMBIA	5. NINGUNO	9195	17/02/2020	2.667	9.117.086	9.117.086	9.117.086	-	9.117.086	0.00%		
Total VITACOM DE COLOMBIA SAS											47.139	161.143.729	161.143.729	-	161.281.761	0.02%	
1796	WM WIRELESS & MOBILE LTDA	800083486	CALLE 84 NO 28 - 12	BOGOTÁ D.C.	COLOMBIA	5. NINGUNO	W 45663	6/11/2019	4.162	14.229.081	14.229.081	14.280.173	-	14.280.173	0.00%		
1797	WM WIRELESS & MOBILE LTDA	800083486	CALLE 84 NO 28 - 12	BOGOTÁ D.C.	COLOMBIA	5. NINGUNO	W45734	18/11/2019	-	1.276.267	1.279.231	1.279.231	-	1.279.231	0.00%		
1798	WM WIRELESS & MOBILE LTDA	800083486	CALLE 84 NO 28 - 12	BOGOTÁ D.C.	COLOMBIA	5. NINGUNO	W45895	9/12/2019	3.969	13.567.263	13.567.263	13.568.694	-	13.568.694	0.00%		
1799	WM WIRELESS & MOBILE LTDA	800083486	CALLE 84 NO 28 - 12	BOGOTÁ D.C.	COLOMBIA	5. NINGUNO	W46107	14/01/2020	3.844	13.140.637	13.140.637	13.140.637	-	13.140.637	0.00%		
1800	WM WIRELESS & MOBILE LTDA	800083486	CALLE 84 NO 28 - 12	BOGOTÁ D.C.	COLOMBIA	5. NINGUNO	W46329	10/02/2020	3.969	13.567.263	13.567.263	13.567.263	-	13.567.263	0.00%		
1801	WM WIRELESS & MOBILE LTDA	800083486	CALLE 84 NO 28 - 12	BOGOTÁ D.C.	COLOMBIA	5. NINGUNO	W46529	5/03/2020	4.633	15.837.134	15.837.134	15.837.134	-	15.837.134	0.00%		
Total WM WIRELESS & MOBILE LTDA											20.577	71.617.646	71.617.646	71.673.131	-	71.673.131	0.01%
1802	YOPO MOVIL S.A.S.	900715569	CARRERA 19 No 6 - 11 LOCAL 3	YOPAL	COLOMBIA	5. NINGUNO		PROVISION SERVICIOS 2019 760	10/12/2019	-	39.344	39.344	39.344	-	39.344	0.00%	
Total YOPO MOVIL S.A.S.											39.344	39.344	39.344	-	39.344	0.00%	
1803	ZONA LOGISTICA S.A.S.	900220423	CR 41 32 30	BOGOTÁ D.C.	COLOMBIA	5. NINGUNO	FC-BV9041	31/12/2019	-	5.176.948	5.176.948	5.176.948	-	5.176.948	0.00%		
1804	ZONA LOGISTICA S.A.S.	900220423	CR 41 32 30	BOGOTÁ D.C.	COLOMBIA	5. NINGUNO	FC-BV9042	31/12/2019	-	2.460.706	2.460.706	2.460.706	-	2.460.706	0.00%		
1805	ZONA LOGISTICA S.A.S.	900220423	CR 41 32 30	BOGOTÁ D.C.	COLOMBIA	5. NINGUNO	FC-BV9043	31/12/2019	-	745.025	745.025	745.025	-	745.025	0.00%		
1806	ZONA LOGISTICA S.A.S.	900220423	CR 41 32 30	BOGOTÁ D.C.	COLOMBIA	5. NINGUNO	FC-BV9580	13/03/2020	-	496.683	496.683	496.683	-	496.683	0.00%		
1807	ZONA LOGISTICA S.A.S.	900220423	CR 41 32 30	BOGOTÁ D.C.	COLOMBIA	5. NINGUNO	FC-BV9581	13/03/2020	-	875.444	875.444	875.444	-	875.444	0.00%		
1808	ZONA LOGISTICA S.A.S.	900220423	CR 41 32 30	BOGOTÁ D.C.	COLOMBIA	5. NINGUNO	FC-BV9582	13/03/2020	-	135.459	135.459	135.459	-	135.459	0.00%		
1809	ZONA LOGISTICA S.A.S.	900220423	CR 41 32 30	BOGOTÁ D.C.	COLOMBIA	5. NINGUNO	FC-BV9588	13/03/2020	-	378.570	378.570	378.570	-	378.570	0.00%		
1810	ZONA LOGISTICA S.A.S.	900220423	CR 41 32 30	BOGOTÁ D.C.	COLOMBIA	5. NINGUNO	FC-BV9611	18/03/2020	-	225.765	225.765	225.765	-	225.765	0.00%		
Total ZONA LOGISTICA S.A.S.											10.494.601	10.494.601	10.494.601	-	10.494.601	0.00%	
1811	ZONA SEGURA SAS	811040365	CRA 43A NO 18 SUR 135 OF 717	MEDELLIN	COLOMBIA	5. NINGUNO	4502	10/12/2019	-	2.332.097	2.332.097	2.332.097	-	2.332.097	0.00%		
1812	ZONA SEGURA SAS	811040365	CRA 43A NO 18 SUR 135 OF 717	MEDELLIN	COLOMBIA	5. NINGUNO	4503	10/12/2019	-	777.365	777.365	777.365	-	777.365	0.00%		
Total ZONA SEGURA SAS											3.109.462	3.109.462	3.109.462	-	3.109.462	0.00%	
1811	ZONAINTEC SAS	901139430	CR 59A 134 15 TO 3 601	BOGOTÁ D.C.	COLOMBIA	5. NINGUNO	503	23/11/2019	-	43.657.570	43.657.570	43.735.879	-	43.735.879	0.01%		
1812	ZONAINTEC SAS	901139430	CR 59A 134 15 TO 3 601	BOGOTÁ D.C.	COLOMBIA	5. NINGUNO	508	02/02/2020	-	7.152.334	7.152.334	7.152.334	-	7.152.334	0.00%		
1813	ZONAINTEC SAS	901139430	CR 59A 134 15 TO 3 601	BOGOTÁ D.C.	COLOMBIA	5. NINGUNO	NC7550	4/02/2020	-	1.225.568	1.225.568	1.225.568	-	1.225.568	0.00%		
1814	ZONAINTEC SAS	901139430	CR 59A 134 15 TO 3 601	BOGOTÁ D.C.	COLOMBIA	5. NINGUNO	NC7551	4/02/2020	-	6.130.347	6.130.347	6.130.347	-	6.130.347	0.00%		
1815	ZONAINTEC SAS	901139430	CR 59A 134 15 TO 3 601	BOGOTÁ D.C.	COLOMBIA	5. NINGUNO	ZI 502	1/11/2019	-	43.211.968	43.211.968	43.389.991	-	43.389.991	0.01%		
1816	ZONAINTEC SAS	901139430	CR 59A 134 15 TO 3 601	BOGOTÁ D.C.	COLOMBIA	5. NINGUNO	ZI 507	31/01/2020	-	58.251.077	58.251.077	58.251.077	-	58.251.077	0.01%		
Total ZONAINTEC SAS											159.628.864	159.628.864	159.885.195	-	159.885.195	0.02%	
1817	ZONTEL SAS	900947025	CARRERA 8 D No 191 - 15 TORRE 1 APTO 408	TUNIA	COLOMBIA	5. NINGUNO		PROVISION SERVICIOS 2019 762	10/12/2019	-	96.229						



## Anexo

### Descripción de bienes en garantía a efectos de lo establecido en la Ley 1676 del 2013

A continuación, se realiza la descripción general de los bienes en garantía relacionados con las obligaciones garantizadas a efectos de lo establecido en la Ley 1676 de 2013 conforme a lo que se encuentra en los respectivos folios de garantía:

Folio No.	Acreedor	Descripción	Es necesario para la operación si / no
20140813000205000	Partners Telecom Latam Gmbh	<p>Establecimientos de comercio con sus correspondientes activos incluidos (como este término se define en el contrato) que de tiempo en tiempo sean de propiedad de Avantel S.A.S. en virtud de un contrato de garantía mobiliaria sobre los establecimientos de comercio celebrado el 13 de agosto de 2014.</p> <p>Descripción de los bienes</p> <p>Los establecimientos de comercio junto con sus correspondientes Activos Incluidos (como este término se define en el contrato) que de tiempo en tiempo sean de propiedad de Avantel S.A.S. en virtud de un contrato de garantía mobiliaria sobre los establecimientos de comercio celebrado el 13 de agosto de 2014 entre Overseas Private Investment Corporation en calidad de acreedor garantizado y Avantel S.A.S., modificado mediante otrosí No.1 celebrado el 18 de abril de 2016 (el "Contrato de Garantía Mobiliaria"). Los establecimientos de comercio identificados en el Anexo 1 del Contrato de Garantía Mobiliaria son:</p> <p>CiudadDirección Matrícula Mercantil Fecha Matrícula</p> <p>1AraucaCalle 23 No. 20-41, Centro (Traslado) 22772 28/10/2010</p> <p>2ArmeniaCalle 13 # 14 - 21 Edif Nuevo Centro Local 5 112812 13/06/ 2001</p> <p>3BarrancabermejaCalle 43 No. 15-23 (traslado) 68756 30/04/2008</p> <p>4BarranquillaCarrera 54 No.72-180 (traslado) 267448 01/12/1998</p> <p>5Bogotá- Calle 93Carrera 11 No. 93-92 Piso 1 696311 18/02/1997</p> <p>6Bogotá - Punto 72 Calle 72 A No. 86-69 C.C. Punto 72 Local 21 2342710 17/07/2013</p> <p>7Bogotá-CorferiasCarrera 42 B No. 22ª -77 2111166 21/06/2011</p> <p>8Bogotá- RestrepoCalle 15 No. 19 – 23 Sur 2484637 08/08/2014</p>	Si

	<p> 9Bogotá-CentroCarrera 7 No. 23 - 55 2484640 08/08/2014  10Bogotá- FeriasAv. Calle 72 No. 70 - 80 2484643 08/08/2014  11Bogotá - GaleríasCarrera 24 No. 52 – 77 Local 1 2484648 08/08/2014  12Bogotá – Portal 80Transv. 100 No. 80 A - 20 2576420 05/05/2015  13BucaramangaCarrera 33 # 47-41 71756 2/12/1998  14BuenaventuraCalle 2 #1A08 Edf Del Café Local 04 35811 13/06/2001  15CaliAvenida 5 A Norte No.23N - 72 483362 24/04/1998  16CartagenaAv San Martin Cra 2 No. 5 – 182 Local 2 Hotel Almirante (traslado) 15146702 22/06/2000  17CúcutaAvenida 2E, No. 13ª-17, Local 3, Los Caobos (Traslado) 103151 27/06/2001  18IbaguéCarrera 5. No. 37bis- 19 261789 27/10/2015  19Itagui Calle 81ª No.52dd-26 00181369 04/06/2015  20ManizalesCalle 33B No. 20-03 Piso Éxito local 9927 (traslado) 87458 19/07/2001  21Medellin Ciudad del RioCarrera 48 No. 20 – 144 Centro Empresarial Ciudad del Rio (traslado) 21-301812-02 21/04/1998  22Medellin CentroCarrera 46 No. 53-48 Local 105 21-591596-02 25/05/2015  23MonteríaCalle 24 No. 13 – 80 Local 13 (Traslado) 61656 19/11/2.001  24NeivaCarrera 6 No 16 A -33 Local 102 / Barrio Quirinal 112680 5/09/2001  25PalmiraKm 2 Vía las Palmas Centro Comercial Llano Grande 111417-2 31/07/2015  26PastoCarrera 29 A No. 18-68 Las Cuadras 73143 11/09/2.001  27PereiraAv Circunvalar No. 13 – 40 Centro Comercial Uniplex (traslado) 13559602 12/08/2001  28Puerto BoyacáCarrera 5 No 19-03 Local 3. 40536 18/07/2013  29Santa MartaCalle 24 No. 3 – 65 Local 1 (traslado) 67911 9/07/2001  30TunjaCarrera 9 No. 17-36 Int. 105 C.C. 450 Años 55978 14/09/2001  31ValleduparEdificio SOA Calle 11 No. 8 -79 Local 3 (traslado) 61892 5/10/2001  32VillavicencioAv. 40 No. 35A-60B (traslado) 85952 24/09/2001  33YopalCalle 6 # 21-10 Int 102 73811 28/05/2009  34YumboCalle 6 No. 4 -38 Local 201 936047-2 11/09/2015  Mediante Otrosí No. 2 celebrado el 3 de febrero de 2017, fue modificado el Contrato de Garantía Mobiliaria así: (i) se autorizó la enajenación por parte de Avantel SAS de los Activos de las Torres, como dicho concepto se encuentra definido en el Contrato de Compraventa de Activos suscrito entre Avantel SAS y Andean Tower Partners Colombia SAS el 13 de enero de 2017, que incluyen ciento doce (112) torres de comunicación </p>	
--	---	--

inalámbrica, las mejoras de sitio y los equipos de las torres de propiedad de Avantel SAS, y (ii) se excluyó del Contrato de Garantía Mobiliaria los activos mencionados en el numeral (i) anterior, incluyendo las ciento doce (112) torres que se identifican en el Anexo 1, así como las construcciones, estructuras, mejoras y accesorios ubicados en los sitios de las ciento doce (112) torres vendidas que se identifican en el Anexo 2 del Otrosí No. 2, que se transcriben a continuación.

Anexo 1:

NoATP Site ID.TORRE MUNICIPIOUBICACIÓN DIRECCIÓN TAMAÑO (Metros) TIPO DE TORRE

1CO-CUN-5070AbastosBogotá Cundinamarca Calle 6 80-56 42Torre Autosoportada  
Dirección catastral: Calle 6 78C 36

2CO-CUN-5071ÁlamosBogotáCundinamarca Carrera 89 68-26 36Torre Autosoportada  
Dirección catastral: Carrera 89 68 26

3CO-ANT-5008AlmendrosMedellínAntioquia Carrera 74 31-91 36Torre Autosoportada  
(Belén) Dirección catastral: No figura

4CO-CUN-5072AméricasBogotáCundinamarca Calle 24A 26-60 36Torre Autosoportada  
Dirección catastral: Calle 24A 26 60

5CO-VAC-5016Arroyohond Yumbo Valle del Cauca Calle 10 29B-136, Yumbo 14Monopolo  
(Área Metropolitana de Cali)

6CO-CUN-5073Autopista BogotáCundinamarca Diag. 142 31b-33 42Torre Autosoportada  
(Calle 140) Dirección catastral: Sin dirección Lote 5 San Francisco

7CO-CUN-1014AvantelBogotáCundinamarca Cra 11 93-92 Building Height + 14Torre  
Autosoportada

(Calle 93) Dirección catastral: Calle 93A 10 75

8CO-ANT-5009BarbosaBarbosaAntioquia Paraje platanito, municipio de Barbosa 48Torre  
Autosoportada

(Área Metropolitana de Medellín) Dirección catastral: No figura

9CO-ATL-1001BellavistaBarranquilla Atlántico Calle 72 60-50 Building Height 49 +  
4Mástiles

Dirección catastral: Carrera 61 70 141

10CO-ANT-5010Bello Bello Antioquia Carrera 59 50-26, municipio de Bello 36Torre  
Autosoportada

(Área Metropolitana de Medellín) Dirección catastral: No figura

11CO-ANT-5005BerlínMedellínAntioquia Calle 93 47-43 30Monopolo

Dirección catastral: Calle 93 47 37



		<p>12CO-BOL-1019Bocagrande Cartagena Bolívar Cr 1 1 42 Terraza Edificio Bavaria, Building Height 86 + 3Mástiles Bocagrande (Cartagena)</p> <p>13CO-CUN-5074BosaBogotáCundinamarca Carrera 78a 63-46 sur, Bosa 36Torre Autosoportada Dirección catastral: Carrera 77H 65C 37 Sur</p> <p>14CO-VAC-1008BuenaventuraBuenaventura Valle del Cauca Calle 2 1-08 Building Height 64 + 6Mástiles edificio del café</p> <p>15CO-VAC-5020BugaBugaValle del Cauca Vereda Miravalle, municipio de Buga 42Torre Autosoportada Dirección catastral: No figura</p> <p>16CO-TOL-5013CajamarcaCajamarcaTolima Cerro Cielo Roto, vereda el tostado la esperanza 48Torre Autosoportada Dirección catastral: Lote C4</p> <p>17CO-VAC-5021CalimaCalima – DariénValle del CaucaVereda Jjiguales, predio la imprenta, Darién 42Torre Autosoportada Dirección catastral: La imprenta</p> <p>18CO-CUN-1015Calle 100BogotáCundinamarca Calle 98 22-64, oficina 1017 Building Height +3Mástiles Dirección catastral: Calle 98 22 64 Oficina 1017</p> <p>19CO-CUN-5075CampinBogotáCundinamarca Calle 63B 24-55 45Torre Autosoportada</p> <p>20CO-CUN-5062Can BogotáCundinamarca Diagonal 40 45 a-56 36Monopolo Dirección catastral: Calle 44 50 82</p> <p>21CO-CUN-5076Canica Subachoque Cundinamarca Finca mundonuevo, vereda Canica Alta 25Torre Autosoportada Alta</p> <p>22CO-SAN-5053CAP BucaramangaBucaramangaSantanderCarrera 33 #47-41 Bucaramanga 21Torre Autosoportada Dirección catastral: Carrera 33 47 41</p> <p>23CO-BOL-1020Centro HistóricoCartagenaBolívar Calle 35 8b-05 Building Height 46 + 2Mástiles</p> <p>24CO-CUN-1016Centro InternacionalBogotá CundinamarcaCarrera 7 27-52, Building Height 27 + 6Torre Autosoportada Dirección catastral: Carrera 7 27 60 Edificio Victoria</p>	
--	--	--	--

		<p>25CO-SAN-5054Centro PetroleroBarrancabermejaSantanderFinca El Boquerón, Corregimiento del Centro 45Torre Autosoportada Lote 13 Dirección catastral: Lote el Boquerón</p> <p>26CO-CUN-5063Centro SubaBogotáCundinamarca Carrera 99 141B - 31 36Monopolo Dirección catastral: Carrera 98B 104B 37</p> <p>27CO-CUN-5077Cerro InfiernoVilletaCundinamarcaVereda Hiló Grande, Villeta 42Torre Autosoportada Dirección catastral: Lote</p> <p>28CO-CUN-1017ChapineroBogotáCundinamarcaCalle 57 6-35, edificio Inmerca Building Height 47 + 5Mástiles</p> <p>29CO-CAL-5009ChipreManizalesCaldas Carrera 7A 10-08, Manizales 48Torre Autosoportada Dirección catastral: Urbanización Bellavista</p> <p>30CO-ATL-1002CountryBarranquillaAtlánticoCarrera 50 79-80, apartamento 1601 Building Height + 10Monopolo Dirección catastral: CARRERA 50 #79-80 EDIFICIO STEPHANIE LTDA. APTO 1601</p> <p>31CO-NSA-5030CúcutaCúcutaNorte de SantanderMirador San Mateo, alto San José de Cucutá 24Torre Autosoportada Dirección catastral: Cerro de la Madriguera - Cerro de la Cruz -Barrio San Matero hoy Cerro El Mirador</p> <p>32CO-VAC-5022DaguaDaguaValle del Cauca Vereda Atuncela, Dagua 42Torre Autosoportada Dirección catastral: Lote San Alfonso</p> <p>33CO-CUN-1025Edificio BogotáCundinamarcaAvda Calle 72 No 6-30, Bogotá D.C. Building Height 52,83 + 3Mástiles Fernando Mazuera Dirección catastral: Zona D</p> <p>34CO-QUI-5015El CastilloArmeniaQuindío Cerro el Castillo, paraje el Chagualo, Armenia 36Torre Autosoportada Dirección catastral: Lote terreno</p> <p>35CO-VAC-5023El HoboRoldanilloValle del Cauca Cerro el Hobo, Roldanillo, Valle 66Torre Autosoportada Dirección catastral: Lote Briones</p> <p>36CO-CUN-1018El LagoBogotáCundinamarcaCarrera 14 No 77A-61 Bogotá Building Height 63.28 + 5Mástiles Edificio Paseo del Lago Dirección catastral: Carrera 14 77A 61 GJ 55</p>	
--	--	---	--

		<p>37CO-CUN-1019El NogalBogotáCundinamarcaEdificio 7-77 carrera 7 con calle 77 Building Height 63 + 5Mástiles Dirección catastral: No figura</p> <p>38CO-RIS-5026El NudoDosquebradasRisaraldaMunicipio Dosquebradas vereda alto del Nudo 48Torre Autosoportada</p> <p>39CO-ANT-5011El OrganoGuarneAntioquia Carretera Guarne - Bogotá, cerro el Organo 30Torre Autosoportada Dirección catastral: Lote La Clara La Pinera</p> <p>40CO-ANT-5012El RodeoMedellínAntioquia Carrera 50 ff 7sur-51 36Torre Autosoportada Dirección catastral: Carrera 55 FF 7 SUR 51</p> <p>41CO-ANT-5013EnvigadoEnvigado Antioquia Transv.32 Sur 32-24 Envigado 42Torre Autosoportada (Área Metropolitana de Medellín) Dirección catastral: No figura</p> <p>42CO-CUN-5078FontibónBogotáCundinamarca Calle 34 101-44, Bogotá 36Torre Autosoportada Dirección catastral: Calle 22J 100 84</p> <p>43CO-CUN-5079FunzaFunzaCundinamarca Calle 9 6-36, interior 3, Funza 45Torre Autosoportada Dirección catastral: Calle 9 6 36 Int. 3 Lote 3</p> <p>44CO-CUN-5064Garcés NavasBogotáCundinamarcaCalle 74 102-09, Bogotá 36Monopolo Dirección catastral: Calle 75C 102 09</p> <p>45CO-CUN-5065GirardotGirardotCundinamarca Lote c hacienda el Charrasquero 42Torre Riendada Dirección catastral: Lote C</p> <p>46CO-CUN-5080GorgonzolaBogotáCundinamarcaAvenida ferrocarril (tv 42) 11-52 42Torre Autosoportada Dirección catastral: TV 42 11 52</p> <p>47CO-CUN-5081Granada1GranadaCundinamarca Cerro Granada 42Torre Autosoportada</p> <p>48CO-TOL-5014GualandayCoelloTolima Cerro mano de Judas 18Torre Autosoportada Dirección catastral: Mano de Judas</p> <p>49CO-ANT-1006HollywoodMedellínAntioquia Carrera 52 No 46-68 Building Height 83,80 + 4Mástiles Centro Comercial Hollywood Medellín Dirección catastral: Carrera 52 47 36</p> <p>50CO-TOL-5015IbaguéIbaguéTolima Cerro Martinica, Ibagué 45Torre Autosoportada Dirección catastral: El Cocuy Fracción La Martinica Ibagué</p>
--	--	---

		<p>51CO-TOL-5016IcononzoMelgarTolima Vereda Portachuelo fc. San Elías 36Torre Autosoportada Dirección catastral: Predio Rural San Elías</p> <p>52CO-ANT-5014ItagüíItagüí (Área Metropolitana de Medellín)AntioquiaCalle 50 43-15/19 - Itagüí 42Torre Autosoportada (Área Metropolitana de Medellín) Dirección catastral: Calle 50 43 15</p> <p>53CO-CUN-5082La CaleraLa CaleraCundinamarca Mangalarga, vereda san José 42Torre Autosoportada Dirección catastral: Lote # 7 Manga Larga</p> <p>54CO-VAC-1009La CastellanaCaliValle del Cauca Carrera 50 7A-50 apto.1702 Building Height 54 + 6Mástiles Dirección catastral: Carrera 50 8F 50 Edificio Torre Galeón</p> <p>55CO-CUN-5083La CruzChíaCundinamarca Cerro la Cruz, Chía 24Torre Autosoportada Dirección catastral: Tiquiza Alta o Lomas</p> <p>56CO-CUN-5084La CumbreLa VegaCundinamarcaCerro Cumbre, San Francisco 42Torre Autosoportada Dirección catastral: Finca La Floresta</p> <p>57CO-CAL-5010La EneaManizalesCaldas Sec. Los chupaderos, finca el Tirol 36Torre Autosoportada Dirección catastral: El Tirol</p> <p>58CO-MAG-5021La LloronaSanta MartaMagdalena Cerro La Llorona (Santa Marta, Magdalena) 20Torre Autosoportada</p> <p>59CO-VAC-5024La MaríaCaliValle del Cauca Universidad san Buenaventura 42Torre Autosoportada Dirección catastral: San Francisco Callejon de las Chuchas Semi Urbano</p> <p>60CO-VAC-1010La MercedCaliValle del Cauca Avenida Colombia 7-40 Building Height 69 + 3Mástiles</p> <p>61CO-BOL-5020La PopaCartagenaBolívar Cerro la Popa 45Torre Autosoportada Dirección catastral: Lote casa ubicado al lado de la carretera que conduce a la cima de la Popa</p> <p>62CO-CUN-5085La PuntaEl RosalCundinamarca Predio Chitasugá 42Torre Autosoportada Dirección catastral: Lote B</p> <p>63CO-SAN-1021La TriadaBucaramangaSantander Calle 35 19-41 oficina 601Building Height 60 + 3Mástiles</p> <p>64CO-ANT-5015La yeguaMedellínAntioquia Alto de la yegua, Santa Elena 42Torre Autosoportada</p>	
--	--	---	--

		<p>Dirección catastral: No figura</p> <p>65CO-ANT-5016LaurelesMedellínAntioquia Calle 45 78-27 42Torre Autosoportada</p> <p>Dirección catastral: Carrera 79 # 44A 60</p> <p>66CO-BOL-5021MamonalCartagenaBolívar Canteras de albornoz, Mamonal 66Torre Autosoportada</p> <p>Dirección catastral: Parcela # 6 Ballavista Mamonal</p> <p>67CO-SAN-5055Mesa SantosPiedecuesta SantanderFinca Santa Ana, municipio de Piedecuesta 72Torre Autosoportada</p> <p>Dirección catastral: Lote del terreno parte Santa Ana</p> <p>68CO-CUN-5066MéxicoBogotáCundinamarca Carrera 16B 64-65 sur 36Monopolo</p> <p>Dirección catastral: Carrera 16 63B 61S</p> <p>69CO-CUN-5086MiraflorésGuaduasCundinamarca Cerro Miraflorés, Guaduas 36Torre Autosoportada</p> <p>Dirección catastral: Lote de Terreno</p> <p>70CO-SAN-1022MiramarBarrancabermejaSantander BarrancabermejaBuilding Height 54 + 9Torre Autosoportada</p> <p>Dirección catastral: Edificio Las Villas</p> <p>71CO-COR-5048MonteríaMonteríaCórdoba Carrera 3 40-38 65Torre Autosoportada</p> <p>Dirección catastral: Carrera 3 # 40 38</p> <p>72CO-CUN-5087MontevideoBogotáCundinamarca Carrera 66A 12A-54/56 36Torre Autosoportada</p> <p>Dirección catastral: Carrera 66A 12A 54</p> <p>73CO-VAC-5025MulticentroCaliValle del Cauca Calle 5 con carrera 88 esquina 45Torre Autosoportada</p> <p>Dirección catastral: Lote 17 Manzana B Urbanización Las Vegas</p> <p>74CO-ANT-5017NápolesPuerto TriunfoAntioquia Corregimiento las Mercedes, San Luis 54Torre Autosoportada</p> <p>75CO-HUI-1016NeivaNeivaHuila Edificio Pigoanza Cra 4 8-53, piso 9Building Height 27 + 18Torre Autosoportada</p> <p>76CO-CUN-5088NemoconNemocón, GachancipáCundinamarcaVereda Aguas Claras 45Torre Autosoportada</p> <p>Dirección catastral: Lote Buenavista</p> <p>77CO-HUI-5019Nido del CóndorPalermoHuila Mirador Nido del Cóndor, 50Torre Autosoportada</p> <p>corregimiento San Francisco (Palermo, Huila)</p> <p>78CO-CUN-5089NizaBogotáCundinamarca Calle 127A 55-08 36Torre Autosoportada</p>	
--	--	---	--

		<p>79CO-CUN-5090NormandíaBogotáCundinamarcaAvenida 26 73-48- barrio Normandía, 36Torre Autosoportada  Dirección catastral: AC 26 73 06</p> <p>80CO-ANT-1007NutibaraMedellínAntioquia Calle 52A 50-46 hotel Nutibara piso 13Building Height 44 + 16Mástiles</p> <p>81CO-CUN-1020PalermoBogotáCundinamarcaCalle 42 13-19, edificio CompensarBuilding Height 39,6 + 15Mástiles  Dirección catastral: KR 13 41 69</p> <p>82CO-VAC-5026PalmiraPalmira (Área Metropolitana de Cali)Valle del CaucaCarrera 31A 32A-31 54Torre Autosoportada  Dirección catastral: Carrera 31A Calle 32</p> <p>83CO-SAN-5056PalonegroGirón Santander Cerro Palonegro, municipio de Lebrija 42Torre Autosoportada  (Área Metropolitana de Bucaramanga) Dirección catastral: No figura</p> <p>84CO-CAL-5011ParaísoLa DoradaCaldas Cerro Paraíso, la Dorada 36Torre Autosoportada  Dirección catastral: Lote de terreno Tijuana</p> <p>85CO-NAR-5052PastoPastoNariño Resguardo el Tescual 42Torre Autosoportada  Dirección catastral: Encinal</p> <p>86CO-RIS-1001PereiraPereiraRisaralda Carrera 7 18-21 oficina 11-01Building Height + 4Mástiles  Dirección catastral: Carrera 7 y 8 Calle 18 y 19 Edificio Antonio Correa</p> <p>87CO-ANT-1008PobladoMedellínAntioquia Av.el Poblado Building Height 54 + 1.5Mástiles  centro empresarial Dann Dirección catastral: Carrera 43A # 7 50</p> <p>88CO-VAC-5027PradoCaliValle del Cauca Calle 38n 3n-60 42Torre Autosoportada  Dirección catastral: Lote 4 MZ V</p> <p>89CO-CUN-5091Primero de MayoBogotáCundinamarca Calle 28 sur 61-02 54Torre Autosoportada  Dirección catastral: Kr 69 24A 63 SUR</p> <p>90CO-CUN-5092RestrepoBogotáCundinamarca Calle 15 sur 24 a-53/61 36Torre Autosoportada  Dirección catastral: Cl 15S 24A 53</p> <p>91CO-CUN-1021ResurrecciónBogotáCundinamarca Diag. 32b bis a sur 12gBuilding Height 8,5 + 4Mástiles  Dirección catastral: Tv 12G 32B 33S</p>	
--	--	---	--

		<p>92CO-ANT-5018RionegroRionegroAntioquia Calle 47 No 55 - 57. Municipio de Rionegro. Medellín25Torre Autosoportada</p> <p>93CO-CUN-1022SalitreBogotáCundinamarca Avenida el Dorado 59-70 Building Height 23 + 14Torre Autosoportada</p> <p>Dirección catastral: AC 26 68 B 70</p> <p>94CO-ANT-5006San DiegoMedellínAntioquia Calle 37 52-140 36Monopolo</p> <p>Dirección catastral: Calle 37 # 52 140</p> <p>95CO-CUN-5093San FernandoBogotáCundinamarca Calle 74A 54-61 42Torre Autosoportada</p> <p>Dirección catastral: Calle 74A 65B 61</p> <p>96CO-CUN-1023San MartinBogotáCundinamarca Edificio Luciano Borde Building Height 56,7 + 4Mástiles</p> <p>carrera 7 con calle 33 Dirección catastral: Carrera 7 33 53</p> <p>97CO-VAC-5017San NicolásCaliValle del Cauca Carrera 6 21-41/43 42Torre Autosoportada</p> <p>Dirección catastral: Carrera 6 21 41 - 43</p> <p>98CO-CUN-5067San PabloBogotáCundinamarca Calle 22 128-81 - barrio Fontibon 36Torre Autosoportada</p> <p>Dirección catastral: Parte Finca Pueblo Viejo</p> <p>99CO-CUN-1013SantaféBogotáCundinamarca Avenida Caracas 18-33 oficina 701Building Height 27 + 15Torre Autosoportada</p> <p>Dirección catastral: Ak 14 18 33</p> <p>100CO-ATL-1003SantanderBarranquillaAtlántico Calle 39 41-72, BarranquillaBuilding Height 10 + 5Mástiles</p> <p>Dirección catastral: Calle 39 41 72 Edificio Santander</p> <p>101CO-MAG-5020SirumaSanta MartaMagdalena Calle 9 2-77, Santa Marta 25Torre Autosoportada</p> <p>Dirección catastral: Lote C 6B</p> <p>102CO-CUN-5068SoachaSoachaCundinamarca Carrera 15a con calle 1a Santa María 30Torre Autosoportada</p> <p>103CO-ATL-5021SoledadSoledad Atlántico Via al aeropuerto, bodegas Alpopular 45Torre Autosoportada</p> <p>(Área Metropolitana de Barranquilla)</p> <p>104CO-CUN-5069SubaBogotáCundinamarca Via suba - cota, cerro suba, lote #1, hacienda la Conejera 35Torre Autosoportada</p> <p>Dirección catastral: Lote 1 Cerro La Conejera Parajas Norte</p>	
--	--	---	--

		<p>105CO-ATL-1004Tempus_PICBarranquillaAtlántico Cra 56 No 96 - 115 Building Height 46,6+ 5Mástiles Ed. Tempus, Barranquilla - Atlántico.</p> <p>106CO-ANT-5007TrinidadCocornáAntioquia Cerro Trinidad, Santuario 36Torre Autosoportada</p> <p>107CO-BOY-5075TunjaTunjaBoyacá Vereda de Runta, Buenavista, Tunja 36Torre Autosoportada Dirección catastral: No figura</p> <p>108CO-CES-5010ValleduparValleduparCesar Carrera 14 17-37 35Torre Autosoportada Dirección catastral: Carrera 14 # 17 35 Barrio Gaitan</p> <p>109CO-VAC-5018VersallesCaliValle del Cauca Calle 23A norte 5 n-29/31 36Torre Autosoportada Dirección catastral: Calle 23AN # 5N 21 29</p> <p>110CO-MET-5018VillavicencioVillavicencio MetaAlto el Triunfo, vereda Buenavista 48Torre Autosoportada Dirección catastral: El Pulpito</p> <p>111CO-VAC-5019YumboYumbo Valle del CaucaHacienda la Estancia, carretera Yumbo 36Torre Autosoportada (Área Metropolitana de Cali) Dirección catastral: Lote de terreno # CTO de Puerto Isaacs Carretera Yumbo a Cali</p> <p>112CO-CUN-1024Zona FrancaBogotáCundinamarcaCr 106 15A 25 Building Height 15.85 + 5Mástiles Ed Business Center (Zona Franca, Bogotá) Dirección catastral: Kr 106 15A 25 Del mismo modo, las construcciones, estructuras, mejoras y accesorios ubicados en los sitios de las ciento doce (112) torres en venta, listados en el Anexo 2 del Otrosí No. 2, se enumeran a continuación: No.ATP Site IDTORRE LATITUDLONGITUDCASETACERRAMIENTOSHELTER</p> <p>1CO-CUN-5070Abastos 4,632854-74,149532 SI SI NO</p> <p>2CO-CUN-5071Álamos 4,692184-74,110963 SI SI NO</p> <p>3CO-ANT-5008Almendros 6,233831-75,594959 SI SI NO (Belen)</p> <p>4CO-CUN-5072Américas 4,622098-74,079671 SI SI NO</p> <p>5CO-VAC-5016Arroyohondo 3,516422-76,518573 SI SI NO</p> <p>6CO-CUN-5073Autopista (Calle 140) 4,724024-74,046909 SI SI NO</p> <p>7CO-CUN-1014Avantel 4,675336-74,046851 SI NA NO</p>	
--	--	---	--



		(Calle 93) 8CO-ANT-5009Barbosa 6,400988-75,396999 SI SI NO 9CO-ATL-1001Bellavista 11,002574-74,796378 NO NA SI 10CO-ANT-5010Bello 6,333996-75,565004 SI SI NO 11CO-ANT-5005Berlín 6,284178 -75,55538 SI SI NO 12CO-BOL-1019Bocagrande 10,397291-75,562208 NO NA SI 13CO-CUN-5074Bosa 4,597466-74,183834 SI SI NO 14CO-VAC-1008Buenaventura 3,889926-77,079308 NO NA SI 15CO-VAC-5020Buga 3,864288-76,252143 SI SI NO 16CO-TOL-5013Cajamarca 4,426707-75,410424 SI SI NO 17CO-VAC-5021Calima 3,925368-76,438134 SI SI NO 18CO-CUN-1015Calle 100 4,685756-74,055911 SI NA NO 19CO-CUN-5075Campin 4,652589-74,072771 SI SI NO 20CO-CUN-5062Can 4,643625-74,090927 SI SI NO 21CO-CUN-5076Canica Alta 4,950934-74,113098 NO SI SI 22CO-SAN-5053CAP 7,11729 -73,11109 SI SI NO Bucaramanga 23CO-BOL-1020Centro 10,424694-75,547533 NO NA SI Histórico 24CO-CUN-1016Centro 4,614456-74,069184 SI NA NO Internacional 25CO-SAN-5054Centro 6,936971-73,753376 SI SI NO Petrolero 26CO-CUN-5063Centro Suba 4,741069-74,090855 SI SI NO 27CO-CUN-5077Cerro Infierno 5,009922-74,426996 SI SI NO 28CO-CUN-1017Chapinero 4,642347-74,061897 NO NA SI 29CO-CAL-5009Chipre 5,075575-75,528213 SI SI NO 30CO-ATL-1002Country 11,00137-74,811087 SI NA NO 31CO-NSA-5030Cúcuta 7,877518-72,48219 SI SI NO 32CO-VAC-5022Dagua 3,722665-76,688759 SI SI NO 33CO-CUN-1025Edificio 4,654885-74,054811 NO NA SI Fernando Mazuera 34CO-QUI-5015El Castillo 4,544783-75,615654 SI SI NO 35CO-VAC-5023El Hobo 4,385925-76,142563 SI SI NO 36CO-CUN-1018El Lago 4,664609-74,057679 SI NA NO 37CO-CUN-1019El Nogal 4,659677-74,052277 NO NA SI	
--	--	---	--

	38CO-RIS-5026El Nudo 4,848179-75,714431 SI SI NO	
	39CO-ANT-5011El Organo 6,257984-75,408101 SI SI NO	
	40CO-ANT-5012El Rodeo 6,201229-75,584697 SI SI NO	
	41CO-ANT-5013Envigado 6,176306-75,583166 SI SI NO	
	42CO-CUN-5078Fontibon 4,679147-74,139545 SI SI NO	
	43CO-CUN-5079Funza 4,707776-74,211862 SI SI NO	
	44CO-CUN-5064Garces Navas 4,707843-74,115995 SI SI NO	
	45CO-CUN-5065Girardot 4,324133-74,817716 NO SI SI	
	46CO-CUN-5080Gorgonzola4,61946-74,102115 SI SI NO	
	47CO-CUN-5081Granada1 4,521927-74,30793 SI SI NO	
	48CO-TOL-5014Gualanday 4,288051-75,028052 SI SI NO	
	49CO-ANT-1006Hollywood 6,248136-75,569941 SI NA NO	
	50CO-TOL-5015Ibague 4,407442-75,223918 SI SI NO	
	51CO-TOL-5016Icononzo 4,210933-74,560849 SI SI NO	
	52CO-ANT-5014Itagui 6,167862-75,608076 SI SI NO	
	53CO-CUN-5082La Calera 4,739057-73,985282 SI SI NO	
	54CO-VAC-1009La Castellana 3,411223-76,542144 SI NA NO	
	55CO-CUN-5083La Cruz 4,87789-74,082493 SI SI NO	
	56CO-CUN-5084La Cumbre 4,973036-74,314231 SI SI NO	
	57CO-CAL-5010La Enea 5,020962-75,470804 SI SI NO	
	58CO-MAG-5021La Llorona 11,208604-74,211039 SI NO NO	
	59CO-VAC-5024La María 3,342884-76,541001 SI SI NO	
	60CO-VAC-1010La Merced 3,451806-76,535979 NO NA SI	
	61CO-BOL-5020La Popa 10,421383-75,524972 SI SI NO	
	62CO-CUN-5085La Punta 4,805988-74,20947 SI SI NO	
	63CO-SAN-1021La Triada 7,120154-73,123024 SI NA NO	
	64CO-ANT-5015La yegua 6,217222-75,490279 SI SI NO	
	65CO-ANT-5016Laureles 6,251345-75,597148 SI SI NO	
	66CO-BOL-5021Mamonal 10,361632-75,501646 SI SI NO	
	67CO-SAN-5055Mesa Santos 6,915449-73,03213 SI SI NO	
	68CO-CUN-5066México 4,554508-74,13551 SI SI NO	
	69CO-CUN-5086Miraflores 5,155284-74,63793 SI SI NO	
	70CO-SAN-1022Miramar 7,060442-73,869265 SI NA NO	
	71CO-COR-5048Montería 8,763544-75,87953 SI SI NO	
	72CO-CUN-5087Montevideo 4,636076-74,117704 SI SI NO	
	73CO-VAC-5025Multicentro 3,3788-76,54263 SI SI NO	

		74CO-ANT-5017Nápoles 5,941362-74,807732 SI SI NO	
		75CO-HUI-1016Neiva 2,926949-75,290035 SI NA SI	
		76CO-CUN-5088Nemocon 5,035469-73,903905 SI SI NO	
		77CO-HUI-5019Nido 3,042556-75,39375 SI NO NO	
		del Condor	
		78CO-CUN-5089Niza 4,712995-74,073498 SI SI NO	
		79CO-CUN-5090Normandia 4,668462-74,112161 SI SI NO	
		80CO-ANT-1007Nutibara 6,251966-75,567153 NO NA SI	
		81CO-CUN-1020Palermo 4,629667-74,06713 NO NA NO	
		82CO-VAC-5026Palmira 3,530066-76,301884 SI SI NO	
		83CO-SAN-5056Palonegro 7,077052-73,19664 SI SI NO	
		84CO-CAL-5011Paraíso 5,456034-74,718687 SI SI NO	
		85CO-NAR-5052Pasto 1,256984-77,275783 SI SI NO	
		86CO-RIS-1001Pereira 4,814408-75,693651 SI NA NO	
		87CO-ANT-1008Poblado 6,207191-75,570971 SI NA NO	
		88CO-VAC-5027Prado 3,475041-76,520145 SI SI NO	
		89CO-CUN-5091Primero 4,613129-74,133615 SI SI NO	
		de Mayo	
		90CO-CUN-5092Restrepo 4,59047-74,10306 SI SI NO	
		91CO-CUN-1021Resurrección 4,569102-74,11007 SI SI SI	
		92CO-ANT-5018Rionegro 6,151864-75,378409 SI SI NO	
		93CO-CUN-1022Salitre 4,657742-74,104654 SI NA NO	
		94CO-ANT-5006San Diego 6,239307-75,574646 SI SI NO	
		95CO-CUN-5093San Fernando 4,677696-74,083396 SI SI NO	
		96CO-CUN-1023San Martin 4,620551-74,067642 NO NA SI	
		97CO-VAC-5017San Nicolas 3,454772-76,523982 SI SI NO	
		98CO-CUN-5067San Pablo 4,690332-74,164786 SI SI NO	
		99CO-CUN-1013Santafé 4,60837-74,076868 SI NA SI	
		100CO-ATL-1003Santander 10,981154-74,781442 SI NA NO	
		101CO-MAG-5020Siruma 11,221203-74,222333 SI SI NO	
		102CO-CUN-5068Soacha 4,587778-74,231831 SI SI NO	
		103CO-ATL-5021Soledad 10,920473-74,777512 SI SI NO	
		104CO-CUN-5069Suba 4,77367-74,065794 NO SI SI	
		105CO-ATL-1004Tempus_PIC 11,015167-74,824556 NO NA SI	
		106CO-ANT-5007Trinidad 6,101009-75,210044 SI SI NO	
		107CO-BOY-5075Tunja 5,514754-73,347669 SI SI NO	

		108CO-CES-5010Valledupar 10,470064-73,249387 SI SI NO 109CO-VAC-5018Versalles 3,464199-76,527581 SI SI NO 110CO-MET-5018Villavicencio 4,155504-73,682185 SI SI NO 111CO-VAC-5019Yumbo 3,565227-76,485754 SI SI NO 112CO-CUN-1024Zona Franca 4,673983-74,153595 NO NA NO	
20140813000204900	Partners Telecom Latam Gmbh	<p>Los derechos de uso del espectro radioeléctrico derivados de las siguientes licencias (incluyendo sus modificaciones y renovaciones de tiempo en tiempo) en virtud de un contrato de garantía mobiliaria sobre las licencias de Avantel S.A.S., inicialmente celebrado el 13 de agosto de 2014 entre Overseas Private Investment Corporation en calidad de acreedor garantizado y Avantel S.A.S. en calidad de deudor garante modificado mediante otrosí No. 1 celebrado el 18 de abril de 2016, el cual posteriormente fue modificado integralmente mediante documento de fecha 12 de marzo de 2018, suscrito entre Overseas Private Investment Corporation y Discovery Global Citizens Masters Fund Ltd., en calidad de acreedores garantizados y el Avantel S.A.S.</p> <p>Los derechos de uso del espectro radioeléctrico derivados de las siguientes licencias (incluyendo sus modificaciones y renovaciones de tiempo en tiempo) :</p> <p>1) LICENCIA AWS  Permiso para acceder, usar y explotar en un espectro de radio de 30 MHz para la operación de servicios móviles terrestres en una frecuencia de bandas de 1.710 MHz hasta 1.725 emparejada con 2.110 MHz hasta 2.125 MHz para la operación y prestación de servicios móviles terrestres.  Resolución 2627/ Julio 26 de 2013 y Resolución 427/ marzo 6 de 2014</p> <p>2) LICENCIARTIC96000007 - 3/05/2010  (Habilitación General para la Provisión de redes y/o Servicios de telecomunicaciones)</p> <p>3) ESPECTRO NACIONAL  3.1) 150 canales nacionales (7.5 Mhz)  Espectro con cobertura nacional  Resolución 1415, 2010 y Resolución 0347, 2011  3.2) 1 canal nacional (0.05 Mhz) en Espectro VHF (400 Mhz)  Resolución 3022, diciembre 6, 2012</p> <p>4) ESPECTRO LOCAL  4.1) 105 canales nacionales en Bogotá (7.5 Mhz) y 20 canales locales en Cali  Resolución No 1415 de 2010; Resolución No. 0347 de 2011; Resolución No. 0690 de 2012; y Resoluciones 3701, 3702, 3703, 3704, 3705, 3706 y</p>	Si

		<p>3707 de 2013</p> <p>4.2) Uso temporal del Espectro Radioeléctrico para el servicio de trunking -806-821 Mhz y 851-886 MhzResoluciones 3701 y 3702 de Septiembre 18, 2013</p> <p>5) ESPECTRO DE MICROONDAS</p> <p>5.1) Asignación de 60 enlaces</p> <p>Resoluciones 1415 de 2010 y 0440 de 2013</p> <p>5.2) Permiso de uso de espectro - asignación de 298 enlaces adicionales</p> <p>Devolución de 187 enlaces Resolución 5102 de 2013</p> <p>Resolución 1113 de 201</p>	
20140813000204800	Partners Telecom Latam Gmbh	<p>Los inventarios que de tiempo en tiempo registre Avantel S.A.S. ("Deudor Garante") en sus libros de comercio, identificados en el Anexo 1 del contrato de garantía mobiliaria sobre los inventarios del Deudor Garante inicialmente celebrado el 13 de agosto de 2014 entre Overseas Private Investment Corporation en calidad de acreedor garantizado y el Deudor Garante, el cual posteriormente fue modificado integralmente mediante documento de fecha 12 de marzo de 2018, suscrito entre Overseas Private Investment Corporation y Discovery Global Citizens Masters Fund Ltd., en calidad de acreedores garantizados y el Deudor Garante.</p>	Si
20180320000043200	Banco Davivienda S.A.	PIGNORACIÓN DE ADQUIRENCIAS DINERS, VISA Y MASTER	Si

20140813000205100	Partners Telecom Latam Gmbh	<p>Segunda modificación integral al contrato de fiducia mercantil irrevocable de administración y garantía y contratos accesorios, el cual inicialmente fue modificado integralmente el 14 de agosto de 2014, suscrito entre: (i) Avantel S.A.S. en calidad de fideicomitente; (ii) Fiduciaria Colpatria S.A. actuando en calidad de fiduciaria; (iii) Overseas Private Investment Corporation actuando en calidad de acreedor beneficiario y representante de los acreedores beneficiarios; y (iv) Discovery Global Citizens Master Fund, Ltd. en calidad de representante de los tenedores de las notas (en adelante, el "Contrato de Fiducia" como este sea modificado de tiempo en tiempo), cuyos bienes fideicomitados son:</p> <p>a) Los DERECHOS ECONÓMICOS (como este término se define en el Contrato de Fiducia).</p> <p>b) Los recursos generados por el recaudo de los DERECHOS ECONÓMICOS o de la venta de dichos DERECHOS ECONÓMICOS.</p> <p>c) Los recursos que se encuentren en las cuentas bancarias y/o encargos fiduciarios abiertos a nombre del PATRIMONIO AUTÓNOMO para el desarrollo del objeto del Contrato de Fiducia.</p> <p>d) Los rendimientos que generen los bienes fideicomitados, así como los demás activos del PATRIMONIO AUTÓNOMO y el producto de su venta.</p> <p>e) Los dineros que deba aportar Avantel S.A.S. para el adecuado desarrollo del Contrato de Fiducia.</p> <p>f) Los demás actos y documentos que se lleguen a aportar al PATRIMONIO AUTÓNOMO para la ejecución del Contrato de Fiducia</p>	Si
-------------------	-----------------------------	---	----

ANEXO 8.

RELACIÓN DE ACREENCIAS DE  
PRIMERA CLASE- LABORALES

CREDITOS PRIMERA CLASE - LABORALES			
Cod.	Nombre o Razón Social	Nit o Cédula de Ciudadanía	Saldo Capital por Pagar COP
1	ACUNA PEREA YAND EDWIN ANDREY	1102817684	2.108.231
2	ALANDETE CASTRO BRENDA LUCIA	1102794533	380.967
3	ALARCON SANCHEZ JUAN DIEGO	80205025	5.789.334
4	ALVAREZ VALENCIA CARLOS MARIO	71777058	1.044.722
5	ALZATE BEDOYA LUIS FERNANDO	1018442060	1.072.269
6	AMADO TORRES SILVIA LILIANA	52311276	171.689
7	ANGEL TORRES DIEGO RUBELIO	80425664	1.063.036
8	ARAQUE TRIANA LINA MARCELA	1012396184	452.935
9	ARGUELLO GUTIERREZ ENAVIO JAVIER	1071350005	906.438
10	ARIAS GIRALDO JOAN JULIAN	80857055	27.211
11	ARIAS RIAÑO ANNYA CECILIA	52114771	939.569
12	BAEZ HERNANDEZ CRISTIAN CAMILO	11229248	140.938
13	BALCERO GARZON CESAR ALBERTO	19347288	2.282.606
14	BALLESTEROS LOPEZ MAYCOL JOSE	1032467207	1.052.485
15	BAQUERO BARRERO ERIKA ALEJANDRA	1074133371	362.059
16	BAQUERO ROZO ALEXANDER	79962778	2.164.275
17	BARRERA CRUZ MONICA	52282618	1.689.617
18	BARRERO BOHORQUEZ JULIO CESAR	1031182039	272.900
19	BARRETO CABRERA SANDRA MILENA	52496491	1.367.954
20	BEDOYA PAZ SANDRA PATRICIA	28548982	696.832
21	BEJARANO BELLO LEONARDO	80015191	949.394
22	BERMUDEZ GUAQUETA HEMERSON	79895931	649.177
23	BERMUDEZ ROJAS CAMILO ANDRES	1014209583	199.740
24	BETANCUR CHAVARRIA YESSICA	1214730236	27.582
25	BLANCO MOLINA FELIX ARTURO	80038960	2.896.834
26	BOADA ORGANISTA JENNYFER	53093618	1.784.387
27	BOHORQUEZ PULIDO YULI PAOLA	1019100660	158.309
28	BORRAS SANABRIA GIOSEPPE GIOVANNI	79610706	1.775.496
29	BRAVO COLMENARES OSCAR JAVIER	80238229	1.967.222
30	BUSTAMANTE GOMEZ JAIRÓ ANDRES	1092355499	1.216.385
31	CAICEDO RINCON NIKY LORD	79966837	281.620
32	CALDERON LESMES ERIKA JULIETH	1023895725	332.533
33	CANO BERNAL DIANA PATRICIA	39786956	6.362.813
34	CARABALLO LADINO ELIZABETH	51956511	740.985
35	CARDENAS BRAND ELVIS ORLANDO	79444401	1.508.360
36	CARDENAS ROJAS JOSE SAUL	79700066	879.680
37	CARMONA DIAZ JUAN ALBERTO	79792503	3.549.370
38	CARRANZA ARTEAGA SERGIO ARTURO	80926784	642.424
39	CARRASCAL BAQUERO DAVID EDUARDO	1098618070	1.505.548
40	CARRILLO CARRILLO JOSE WILLY DUVAN	1074131649	1.103.011
41	CASALLAS ORTEGA LEONARDO GONZALO	79938248	1.240.825
42	CASANOVA GONZALEZ ALEJANDRO ALBERTO	88227532	771.235
43	CASTIBLANCO CLAVIJO DANY WILLIAMS	79636791	2.013.176
44	CASTILLO MORENO ANDREA MILENA	1015995657	132.876
45	CASTILLO OSPINA DAVID ALEXANDER	1127602906	175.879
46	CASTRO ACOSTA JAZMIN ANDREA	1031143890	130.854
47	CASTRO SANCHEZ RAFAEL	79795243	13.085.552
48	CASTRO VARGAS BEIMAR	80233571	1.609.740
49	CERQUERA ENCISO JUAN CARLOS	79790706	321.176
50	CETINA LEON YENNY MARCELA	53125376	692.257
51	CHILITO AVILA CARLOS AUGUSTO	80135997	3.561.683
52	CRESPO PRADO ZULEIKA PATRICIA	49716407	46.232
53	CRISTANCHO LOPEZ SANDRA MARCELA	53073258	761.927
54	CRUZ CHAVEZ SANDRA MILENA	1121826679	370.052
55	DAZA ESTUPIÑAN YULIEL PAOLA	1100961993	322.387
56	DAZA PIÑEROS MARTHA YADIRA	52845600	357.988
57	DE DIEGO PALENCIA DAYANA	52224196	708.922
58	DE LA HOZ LUNA JEANELLY ESTHER	32890999	687.927
59	DIAZ CARDENAS VERONICA JISETH	1074190236	18.320
60	DIAZ FERNANDEZ ANDRES FELIPE	1015410454	135.719
61	DIAZ SOTELO HERNAN DARIO	1019057689	428.167
62	DIAZ VEGA MARIA CAMILA	1032468714	153.214
63	DONCEL SANDOVAL IVAN ARNULFO	1032409248	468.262
64	FAJARDO QUINTANA LUIS ANDRES	11052566	230.573
65	FANDINO CIFUENTES JONATHAN ALEXANDER	1024511701	79.790
66	FARIA ROBINSON ANDERSON JOSE	1127623629	163.673
67	FLOREZ ALDANA LUISA ALEJANDRA	1022436590	28.763
68	GALVIS GOMEZ MARIA CAMILA	1020732454	1.756.103
69	GARCIA GALINDO DANIELA DEL PILAR	1023888478	154.550
70	GARCIA MONTES MARIA GISELA	1002595822	55.331
71	GARZON VALENCIA JOSE DAVID	1013577117	1.158.224
72	GIL SERNA BENJAMIN	79853350	3.891.315
73	GIRAL HUERTAS ALEX RODOLFO	80429356	2.579.285
74	GOMEZ AMAYA JUAN CAMILO	1016038529	242.894
75	GOMEZ AVILA JULIAN STIVEN	1015452884	268.286
76	GOMEZ CHACON PAULA ANDREA	1019022250	1.593.943
77	GOMEZ MOLINA MIGUEL ANGEL	1016081762	27.055
78	GOMEZ VERA MARIA DOLORES	52539032	901.987
79	GONZALEZ ALBA GUSTAVO ADOLFO	80161849	870.740
80	GONZALEZ CHOQUE JUAN RICARDO	79780984	1.859.749
81	GONZALEZ CUENCA FAVIO SILVERIO	79520276	2.845.424
82	GONZALEZ GARZON CESAR ADRIAN	79618544	5.729.319
83	GONZALEZ VERDUGO HENRY EDGARDO	80111625	1.697.271
84	GUAMAN MORENO YULY TATIANA	1012369786	321.284
85	GUERRERO ZABALA HECTOR GIOVANNI	79976763	2.258.151
86	GUTIERREZ CASTIBLANCO WILMER LEONARDO	1074159102	2.414.768
87	HERNANDEZ DURAN CHRISTIAN DONALDO	1098723833	1.006.384
88	HERNANDEZ GOMEZ FREDY NICOLAS	79804627	793.226
89	HOLGUIN HOLGUIN VICTOR ALFONSO	1012386861	33.676
90	JIMENEZ PRIETO FRANCO LORENA	1020748828	489.805
91	JIMENEZ SOSA PAULA ANDREA	1019095244	51.146
92	LEAL GARCIA LUIS ESTIVAR	80814798	517.929
93	LLANOS RUIZ BISSMAR ALDAIR	1030581135	1.740.069
94	LONDOÑO PARRA LUIS FELIPE	3396194	2.958.554
95	LOPEZ MORALES ANDRES ANTONIO	80030023	491.819
96	LOPEZ SANCHEZ MICHAEL LEONARDO	1026560651	242.302
97	LOPEZ SANCHEZ OSCAR JAVIER	79885912	291.511
98	LOZANO BARRAGAN JHOAN ALEXIS	1026573506	60.681
99	LUENGAS TORRES JUAN SEBASTIAN	1020752904	439.467
100	LUGO HERNANDEZ LUIS GABRIEL	86042509	6.354.727



101	LUNA ANAYA CARLOS EDUARDO	13275554	2.277.141
102	MANCERA BUSTOS BRIGITTE TATIANA	1014222177	87.093
103	MARTINEZ ABRIL LUZ ANGELA	1010185687	103.783
104	MARTINEZ CIPACON YERLY KATHERINE	1023941869	55.429
105	MARTINEZ GOMEZ DIEGO FERNANDO	1013607053	856.310
106	MARTINEZ ORTIZ ADALBERTO DAVID	72348242	110.350
107	MEJIA VALLEJO GLORIA EUGENIA	52344530	2.063.389
108	MENDEZ ARIZA DANIEL FELIPE	1019095088	575.042
109	MENDOZA CORTES EVELYN NICOLE	1014264535	612.042
110	MENDOZA PUELLO RUDY EDUARDO	9296580	602.721
111	MOLINA GARZON REINEL LEONARDO	1020786626	509.424
112	MORALES GONZALEZ JORGE HUMBERTO	79781278	1.794.721
113	MUNAR FONTECHA FRANCK VLADIMIR	79966104	6.985.358
114	MUÑOZ CASTILLO LEIDY JOHANA	67041867	402.621
115	MUÑOZ CHACON ANGELA PAOLA	53070647	182.534
116	MUÑOZ CORREA CLAUDIA PATRICIA	52834640	134.462
117	MURCIA CASTRO CINDY JOHANNA	1030538205	2.192.326
118	OLAYA GARCIA DIANA PATRICIA	1030531470	107.016
119	ORDOÑEZ RAMIREZ JOSE MARTIN	79049243	512.008
120	ORTIZ FLOREZ JOSE CARLOS	8788888	1.671.716
121	OSORIO ANGEL JOHN WILLIAM	80741390	204.032
122	OTAVO BAUTISTA GIOVANNI ENRIQUE	80037050	718.643
123	OVALLE SERRATO DIEGO ALEJANDRO	79792042	363.604
124	PACHECO SUAREZ DIEGO FERNANDO	80039088	173.383
125	PACHON MURCIA JOSE FERNANDO	80210598	1.825.956
126	PAEZ BOGOTA MIGUEL ANGEL	80048840	1.923.979
127	PAEZ RINCON CARLOS ANDRES	1022346630	1.286.870
128	PALACIOS GRACIA CARLOS FERNANDO	80496524	540.006
129	PARRA ARANGO FERNANDO ALFREDO	19474409	7.784.475
130	PATERNINA BRITO ALVARO JOSE	79958542	482.019
131	PEÑALOZA OJEDA LADY DIANA	52858255	324.330
132	PEREZ ALVAREZ ADRIANA CATALINA	33377993	1.040.674
133	PEREZ LANDINEZ SONIA CONSUELO	51848126	2.411.098
134	PEREZ RUEDA JUAN CARLOS	79567815	7.942.335
135	PINTO RUIZ ALBA ELENA	550585	1.132.936
136	PIÑEROS FERNANDEZ LILIANA	52031270	2.651.306
137	PORTELA ACOSTA CRISTINA ALEJANDRA	1023873921	441.937
138	QUIROGA CASTILLO JUAN DAVID	1015426870	311.827
139	RAMIREZ MORENO ANGELA PAOLA	1013581038	522.778
140	RESTREPO CASTRO MONICA LILIANA	43815417	524.708
141	REYES CORDOBA VANESSA ALEJANDRA	1030589366	143.157
142	REYES SANCHEZ ALEXANDER EMILIO	79984476	849.935
143	RIAÑO MARTINEZ DANIEL SANTIAGO	1020781433	1.265.285
144	RIAÑO OROZCO JAVIER ARMANDO	1075667267	2.216.153
145	RIOS OCHOA OSCAR ORLANDO	1121826269	465.297
146	ROA SANCHEZ LUIS MARIANO	14327137	497.855
147	RODRIGUEZ CASTRO LUIS CARLOS	79474191	1.436.734
148	RODRIGUEZ GOMEZ NUVER STEVEN	1098710922	1.702.934
149	RODRIGUEZ JAIQUEL MARIA CAROLINA	52992706	3.482.311
150	RODRIGUEZ JOHNSON MANUEL ALEJANDRO	80075588	1.510.584
151	RODRIGUEZ LEON MARIA LILIANA	52541105	615.358
152	RODRIGUEZ MARTINEZ ANGINE JASMIN	52487347	1.302.932
153	RODRIGUEZ PEÑA JAIRO ALEXANDER	1022346510	165.472
154	ROJAS CHACON PAOLA ANDREA	1016011849	29.433
155	ROJAS FONTECHA RICARDO	79799879	5.025.353
156	ROJAS SANCHEZ VIVIANA	1030630261	544.553
157	ROMERO ALARCON MARILUZ	53064992	1.118.138
158	ROMERO CHAPARRO LIBIA ESPERANZA	53105217	104.830
159	ROMERO HERNANDEZ MARIA ALEJANDRA	1018466086	142.131
160	ROMERO LOPEZ JUAN SEBASTIAN	1018438389	454.794
161	ROMERO RAMIREZ RAFAEL RICARDO	80812165	651.000
162	ROMERO ROMERO MARTHA LILIANA	52097084	3.597.378
163	ROMERO RUEDA CAMILO ERNESTO	1030539125	105.338
164	ROZO SORIANO JUAN ALEXANDER	80778575	585.799
165	RUBIO RIVERA MARTIN FERNANDO	1122651189	408.928
166	RUIZ GUTIERREZ ANDRES ADALBERTO	1042995947	722.348
167	RUIZ MUNERA JESUS ELIGIO	71589250	689.320
168	SALAZAR LOZANO ANA MILENA	1022324353	640.855
169	SAMUDIO ARMESTO LUIS ALEJANDRO	79732275	3.768.967
170	SARMIENTO RUEDA JOSE CAMILO	80064889	11.187.769
171	SERNA QUINTERO FLOR DORANY	32220792	90.843
172	SOLANO ESTUPIÑAN WILSON	79216646	894.231
173	SOLER CASTRO HELBERT FABIAN	80018065	4.422.457
174	SUAREZ ARIAS NELSON JAVIER	13747368	716.377
175	SUAREZ IZQUIERDO JEIMY CAROLINA	53125537	672.777
176	SUAREZ OVALLE JUAN MANUEL	79320712	1.309.979
177	SUAREZ TRIANA YURY LUCIA	1018425892	81.603
178	TAPIAS OLAYA JOHN CRISTIAN	77030257	1.284.088
179	TAYLOR MARIN KAREN PATRICIA	1015410032	66.396
180	TEJADA CELIS ALEXANDER	80236592	1.416.766
181	TORRES ALVAREZ SANDRA ADRIANA	52114296	1.609.642
182	TORRES BAQUERO NEYSER EDUARDO	2997347	1.024.103
183	TORRES CARO PABLO	1018425987	516.954
184	TORRES LEYTON LILIANA	52838156	393.588
185	TORRES MORALES MAYERLY FERNANDA	1014257716	211.128
186	TORRES PIRAJAN LAIDY KATHERINNE	1014234418	505.646
187	TORRES ROJAS CHRISTIAN ALEXANDER	1014178099	1.160.889
188	TURBAY ARANGO ALEXANDRA	33334398	16.058.898
189	VALLECILLA HERNANDEZ JUDITH FERNANDA	1032425708	1.544.699
190	VANEGAS SERRANO YUDIS	80021067	2.056.878
191	VARGAS GONZALEZ JOVANY	79898447	297.534
192	VARGAS REINA MELISSA	38757344	599.871
193	VASQUEZ CARDENAS ANGELA LORENA	1014251007	923.362
194	VEGA FLAUTERO REIMAN	80932585	223.884
195	VELOSA GARCIA AICARDY	80577241	1.803.681
196	VERGARA RUBIO LIS GERALDINE	1018475126	833.362
197	VILLERO FONSECA MARIA ANGELICA	1020757457	88.870
198	ZUBIETA ALVARADO ANDRES CAMILO	1019112974	2.899.117
199	ZUÑIGA MARTINEZ JEFERSON ANDRES	1019094480	1.271.664
200	DEYCI LORENA MARÍN (Proceso laboral)	24552603	61.878.644
TOTAL CREDITOS PRIMERA CLASE - LABORALES			334.042.335

ANEXO 9.

RELACIÓN DE ACREENCIAS DE  
PRIMERA CLASE-FISCALES

CRÉDITOS PRIMERA CLASE - FISCAL			
Cod.	Nombre o Razón Social	Nit o Cédula de Ciudadanía	Saldo Capital por Pagar COP
1	DIRECCION DE IMPUESTOS Y ADUANAS NACIONALES	800197268	838.085.000
2	DIRECCION DE IMPUESTOS Y ADUANAS NACIONALES	800197268	574.273.000
3	DIRECCION DE IMPUESTOS Y ADUANAS NACIONALES	800197268	3.121.283.000
4	DIRECCION DE IMPUESTOS Y ADUANAS NACIONALES	800197268	2.529.570.000
5	DIRECCION DE IMPUESTOS Y ADUANAS NACIONALES	800197268	2.003.631.000
6	DIRECCION DE IMPUESTOS Y ADUANAS NACIONALES	800197268	2.362.904.000
7	DIRECCION DE IMPUESTOS Y ADUANAS NACIONALES	800197268	2.041.453.000
8	DIRECCION DE IMPUESTOS Y ADUANAS NACIONALES	800197268	1.324.696.000
9	DIRECCION DE IMPUESTOS Y ADUANAS NACIONALES	800197268	1.064.968.000
10	DIRECCION DE IMPUESTOS Y ADUANAS NACIONALES	800197268	1.042.915.000
11	FONDO DE LAS TECNOLOGIAS DE LA INFORMACION	800131648	-
12	FONDO DE LAS TECNOLOGIAS DE LA INFORMACION	800131648	-
13	FONDO DE LAS TECNOLOGIAS DE LA INFORMACION	800131648	228.505.565
14	FONDO DE LAS TECNOLOGIAS DE LA INFORMACION	800131648	-
15	FONDO DE LAS TECNOLOGIAS DE LA INFORMACION	800131648	-
16	FONDO DE LAS TECNOLOGIAS DE LA INFORMACION	800131648	-
17	MUNICIPIO DE ABEJORRAL	890981195	97.000
18	MUNICIPIO DE ACACIAS	892001457	675.000
19	MUNICIPIO DE AGUA DE DIOS	890680149	342.000
20	MUNICIPIO DE AGUACHICA	800096561	86.000
21	MUNICIPIO DE AGUAZUL	891855200	165.000
22	MUNICIPIO DE AGUSTIN CODAZZI	800096558	66.000
23	MUNICIPIO DE ALBAN	899999450	41.000
24	MUNICIPIO DE AMAGA	890981732	45.000
25	MUNICIPIO DE ANAPOIMA	890680097	57.000
26	MUNICIPIO DE ANDES	890980342	48.000
27	MUNICIPIO DE ANOLAIMA	899999426	52.000
28	MUNICIPIO DE ANORI	890982489	39.000
29	MUNICIPIO DE APARTADO	890980095	351.000
30	MUNICIPIO DE ARAUCA	800102504	6.040.000
31	MUNICIPIO DE ARAUQUITA	892099494	99.000
32	MUNICIPIO DE ARBELAEZ	800093386	37.000
33	MUNICIPIO DE ARMENIA	890000464	3.049.000
34	MUNICIPIO DE ARMENIA - ANTIOQUIA	890983763	7.000
35	MUNICIPIO DE BARANOA	890112371	43.000
36	MUNICIPIO DE BARBOSA - ANTIOQUIA	890980445	188.000
37	MUNICIPIO DE BARBOSA -SANTANDER	890206033	204.000
38	MUNICIPIO DE BARICHARA	890210932	44.000
39	MUNICIPIO DE BARRANCABERMEJA	890201900	13.342.000
40	MUNICIPIO DE BARRANCAS	800099223	120.000
41	MUNICIPIO DE BELEN	800099199	69.000
42	MUNICIPIO DE BELLO	890980112	15.006.000
43	MUNICIPIO DE BETULIA	890982321	32.000
44	MUNICIPIO DE BITUIMA	899999708	106.000
45	MUNICIPIO DE BOGOTÁ D.C.	899999061	387.748.000
46	MUNICIPIO DE BOJACA	800094622	365.000
47	MUNICIPIO DE BOLIVAR	890210890	6.000
48	MUNICIPIO DE BUCARAMANGA	890201222	47.915.000
49	MUNICIPIO DE BUENAVENTURA	890399045	2.361.000
50	MUNICIPIO DE BUGALAGRANDE	891900353	479.000
51	MUNICIPIO DE CACHIPAY	800081091	74.000
52	MUNICIPIO DE CAICEDO	890984224	14.000
53	MUNICIPIO DE CAJAMARCA	890700859	44.000
54	MUNICIPIO DE CAJICA	899999465	3.989.000
55	MUNICIPIO DE CALARCA	890000441	79.000
56	MUNICIPIO DE CALDAS	890980447	611.000
57	MUNICIPIO DE CALI	890399011	82.000
58	MUNICIPIO DE CANDELARIA	800094466	2.000
59	MUNICIPIO DE CANDELARIA VALLE DEL CAUCA	891380038	129.000
60	MUNICIPIO DE CAQUEZA	899999462	67.000
61	MUNICIPIO DE CARTAGENA	890480184	30.133.000
62	MUNICIPIO DE CARTAGO	891900493	272.000
63	MUNICIPIO DE CASTILLA LA NUEVA	800098190	408.000
64	MUNICIPIO DE CAUCASIA	890906445	113.000
65	MUNICIPIO DE CHAPARRAL	800100053	115.000
66	MUNICIPIO DE CHÍA	899999172	12.505.000
67	MUNICIPIO DE CHIGORODO	890980998	16.000
68	MUNICIPIO DE CHINACOTA	890503106	30.000
69	MUNICIPIO DE CHINCHINA	890801133	39.000
70	MUNICIPIO DE CHINU	800096753	33.000
71	MUNICIPIO DE CHIQUINQUIRA	891800475	243.000
72	MUNICIPIO DE CHIRIGUANA	800096585	38.000
73	MUNICIPIO DE CHOACHI	899999414	109.000
74	MUNICIPIO DE CHOCONTA	899999357	54.000
75	MUNICIPIO DE CIENAGA	891780043	115.000
76	MUNICIPIO DE CIMITARRA	890208363	73.000
77	MUNICIPIO DE COGUA	899999466	313.000

78	MUNICIPIO DE COMBITA	891801932	15.000
79	MUNICIPIO DE CONCORDIA	890982261	126.000
80	MUNICIPIO DE CONDOTO	891680057	40.000
81	MUNICIPIO DE CONVENCION	800099236	18.000
82	MUNICIPIO DE COPACABANA	890980767	733.000
83	MUNICIPIO DE COTA	899999705	2.398.000
84	MUNICIPIO DE CUCUTA	890501434	29.244.000
85	MUNICIPIO DE CUMARAL	892099184	139.000
86	MUNICIPIO DE CUMARIBO	842000017	44.000
87	MUNICIPIO DE DAGUA	800100514	35.000
88	MUNICIPIO DE DON MATIAS	890984043	38.000
89	MUNICIPIO DE DOSQUEBRADAS	800099310	384.000
90	MUNICIPIO DE DUITAMA	891855138	357.000
91	MUNICIPIO DE EL BAGRE	890984221	49.000
92	MUNICIPIO DE EL BANCO	891780044	9.000
93	MUNICIPIO DE EL CARMEN DE CHUCURI	890270859	30.000
94	MUNICIPIO DE EL CARMEN DE VIBORAL	890982616	73.000
95	MUNICIPIO DE EL CASTILLO	892099278	6.000
96	MUNICIPIO DE EL CERRITO	800100533	102.000
97	MUNICIPIO DE EL COLEGIO	890680162	49.000
98	MUNICIPIO DE EL ROSAL	832002318	109.000
99	MUNICIPIO DE EL SANTUARIO	890983813	31.000
100	MUNICIPIO DE ENTRERRIOS	890982068	34.000
101	MUNICIPIO DE ENVIGADO	890907106	25.306.000
102	MUNICIPIO DE ESPINAL	890702027	171.000
103	MUNICIPIO DE FACATATIVA	899999328	4.985.000
104	MUNICIPIO DE FLANDES	800100055	79.000
105	MUNICIPIO DE FLORENCIA	800095728	488.000
106	MUNICIPIO DE FLORIDA	800100519	44.000
107	MUNICIPIO DE FLORIDABLANCA	890205176	7.056.000
108	MUNICIPIO DE FOMEQUE	899999364	31.000
109	MUNICIPIO DE FONSECA	892170008	41.000
110	MUNICIPIO DE FUNZA	899999433	5.095.000
111	MUNICIPIO DE FUSAGASUGA	890680008	4.169.000
112	MUNICIPIO DE GACHANCIPA	899999419	153.000
113	MUNICIPIO DE GACHETA	899999331	35.000
114	MUNICIPIO DE GALAPA	890102472	68.000
115	MUNICIPIO DE GARAGOA	800025608	33.000
116	MUNICIPIO DE GARZON	891180022	57.000
117	MUNICIPIO DE GIGANTE	891180176	13.000
118	MUNICIPIO DE GIRARDOT	890680378	610.000
119	MUNICIPIO DE GIRARDOTA	890980807	1.061.000
120	MUNICIPIO DE GIRON	890204802	886.000
121	MUNICIPIO DE GOMEZ PLATA	890983938	7.000
122	MUNICIPIO DE GRANADA	892099243	144.000
123	MUNICIPIO DE GUACHENE	900127183	41.000
124	MUNICIPIO DE GUADUAS	899999701	377.000
125	MUNICIPIO DE GUAMAL	800098193	49.000
126	MUNICIPIO DE GUAMO	890702015	128.000
127	MUNICIPIO DE GUARNE	890982055	218.000
128	MUNICIPIO DE GUASCA	899999442	120.000
129	MUNICIPIO DE HATO COROZAL	800012638	30.000
130	MUNICIPIO DE IBAGUE	800113389	21.391.000
131	MUNICIPIO DE INIRIDA	892099105	163.000
132	MUNICIPIO DE IPIALES	800099095	104.000
133	MUNICIPIO DE ITAGUI	890980093	21.003.000
134	MUNICIPIO DE ITUANGO	890982278	46.000
135	MUNICIPIO DE JAMUNDI	890399046	310.000
136	MUNICIPIO DE LA CALERA	899999712	1.645.000
137	MUNICIPIO DE LA CEJA	890981207	110.000
138	MUNICIPIO DE LA DORADA	890801130	665.000
139	MUNICIPIO DE LA ESTRELLA	890980782	1.244.000
140	MUNICIPIO DE LA JAGUA DE IBIRICO	800108683	46.000
141	MUNICIPIO DE LA MESA	890680026	238.000
142	MUNICIPIO DE LA PLATA	891180155	152.000
143	MUNICIPIO DE LA PRIMAVERA	800103308	38.000
144	MUNICIPIO DE LA UNION	890981995	237.000
145	MUNICIPIO DE LA VEGA	800073475	72.000
146	MUNICIPIO DE LEBRIJA	890206110	454.000
147	MUNICIPIO DE LETICIA - AMAZONAS	899999302	1.412.000
148	MUNICIPIO DE LIBANO	800100061	66.000
149	MUNICIPIO DE LOS PATIOS	800044113	689.000
150	MUNICIPIO DE MACEO	890980958	25.000
151	MUNICIPIO DE MADRID	899999325	4.758.000
152	MUNICIPIO DE MAGANGUE	800028432	40.000
153	MUNICIPIO DE MAICAO	892120020	111.000
154	MUNICIPIO DE MALAMBO	890114335	305.000
155	MUNICIPIO DE MANI	800008456	40.000
156	MUNICIPIO DE MANIZALES	890801053	4.130.000
157	MUNICIPIO DE MANZANARES	890802505	39.000
158	MUNICIPIO DE MARINILLA	890983716	155.000

159	MUNICIPIO DE MARIQUITA	890701342	127.000
160	MUNICIPIO DE MARSELLA	800099317	2.000
161	MUNICIPIO DE MEDELLIN	890905211	394.573.000
162	MUNICIPIO DE MELGAR	890701933	807.000
163	MUNICIPIO DE MIRANDA	891500841	163.000
164	MUNICIPIO DE MITU	892099233	172.000
165	MUNICIPIO DE MOCOIA	800102891	218.000
166	MUNICIPIO DE MONQUIRA	800099662	39.000
167	MUNICIPIO DE MONTERIA	800096734	3.058.000
168	MUNICIPIO DE MONTERREY	891857824	94.000
169	MUNICIPIO DE MOSQUERA	899999342	14.237.000
170	MUNICIPIO DE NEIVA	891180009	9.054.000
171	MUNICIPIO DE NEMOCON	899999366	49.000
172	MUNICIPIO DE NILO	899999707	14.334.000
173	MUNICIPIO DE NORCASIA	810002963	33.000
174	MUNICIPIO DE OCAÑA	890501102	131.000
175	MUNICIPIO DE ORITO	800102896	49.000
176	MUNICIPIO DE OROCUE	892099392	22.000
177	MUNICIPIO DE PACHO	899999475	66.000
178	MUNICIPIO DE PADILLA	800095978	2.000
179	MUNICIPIO DE PAIPA	891801240	54.000
180	MUNICIPIO DE PALMIRA	891380007	4.245.000
181	MUNICIPIO DE PAMPLONA	800007652	101.000
182	MUNICIPIO DE PASTO	891280000	4.486.000
183	MUNICIPIO DE PAUNA	891801368	9.000
184	MUNICIPIO DE PAZ DE ARIPORO	800103659	53.000
185	MUNICIPIO DE PEREIRA	891480030	8.790.000
186	MUNICIPIO DE PIEDECUESTA	890205383	1.009.000
187	MUNICIPIO DE PITALITO	891180077	141.000
188	MUNICIPIO DE PLATO	891780051	20.000
189	MUNICIPIO DE POPAYAN	891580006	1.912.000
190	MUNICIPIO DE PROVIDENCIA Y SANTA CATALINA ISLAS	800103021	12.000
191	MUNICIPIO DE PUERTO ASIS	891200461	73.000
192	MUNICIPIO DE PUERTO BERRIO	890980049	143.000
193	MUNICIPIO DE PUERTO BOYACA	891800466	4.077.000
194	MUNICIPIO DE PUERTO CARREÑO	892099305	372.000
195	MUNICIPIO DE PUERTO COLOMBIA	800094386	289.000
196	MUNICIPIO DE PUERTO CONCORDIA	800172206	5.000
197	MUNICIPIO DE PUERTO GAITAN	800079035	964.000
198	MUNICIPIO DE PUERTO LOPEZ	892099325	105.000
199	MUNICIPIO DE PUERTO SALGAR	899999413	254.000
200	MUNICIPIO DE PUERTO SANTANDER	800250853	27.000
201	MUNICIPIO DE PUERTO TRIUNFO	890983906	34.000
202	MUNICIPIO DE QUIBDO	891680011	290.000
203	MUNICIPIO DE REMEDIOS	890984312	84.000
204	MUNICIPIO DE RESTREPO	800098199	135.000
205	MUNICIPIO DE RETIRO	890983674	101.000
206	MUNICIPIO DE RICAURTE	890680059	69.000
207	MUNICIPIO DE RIOHACHA	892115007	330.000
208	MUNICIPIO DE RIONEGRO	890204646	31.000
209	MUNICIPIO DE RIONEGRO ANTIOQUIA	890907317	2.263.000
210	MUNICIPIO DE RIOSUCIO	890801138	53.000
211	MUNICIPIO DE SABANA DE TORRES	890204643	44.000
212	MUNICIPIO DE SABANALARGA	800094844	69.000
213	MUNICIPIO DE SABANETA	890980331	12.862.000
214	MUNICIPIO DE SALENTO	890001127	10.000
215	MUNICIPIO DE SAN ALBERTO	800096619	38.000
216	MUNICIPIO DE SAN ANDRES - SANTANDER	890207022	17.000
217	MUNICIPIO DE SAN ANDRES DE TUMACO	891200916	55.000
218	MUNICIPIO DE SAN ANDRES ISLAS	892400038	972.000
219	MUNICIPIO DE SAN CARLOS	890983740	58.000
220	MUNICIPIO DE SAN DIEGO	800096623	12.000
221	MUNICIPIO DE SAN GIL	800099824	318.000
222	MUNICIPIO DE SAN JOSE DEL FRAGUA	800095782	11.000
223	MUNICIPIO DE SAN JOSE DEL GUAVIARE	800103180	193.000
224	MUNICIPIO DE SAN JUAN DEL CESAR	892115179	53.000
225	MUNICIPIO DE SAN LUIS	890984376	32.000
226	MUNICIPIO DE SAN LUIS DE GACENO	891802151	31.000
227	MUNICIPIO DE SAN MARTIN	892301093	38.000
228	MUNICIPIO DE SAN PABLO	890480203	62.000
229	MUNICIPIO DE SANTA BARBARA	890980344	64.000
230	MUNICIPIO DE SANTA MARTA	891780009	9.329.000
231	MUNICIPIO DE SANTA ROSA DE CABAL	891480033	54.000
232	MUNICIPIO DE SANTA ROSA DE OSOS	890981554	145.000
233	MUNICIPIO DE SANTA ROSA DEL SUR	800049017	193.000
234	MUNICIPIO DE SARAVENA	800102799	517.000
235	MUNICIPIO DE SEVILLA	800100527	53.000
236	MUNICIPIO DE SIBATE	899999372	561.000
237	MUNICIPIO DE SILVANIA	890680437	244.000
238	MUNICIPIO DE SILVIA	800095986	20.000
239	MUNICIPIO DE SINCELEJO	800104062	934.000

240	MUNICIPIO DE SOACHA	800094755	30.619.000
241	MUNICIPIO DE SOCORRO	890203688	317.000
242	MUNICIPIO DE SOGAMOSO	891855130	418.000
243	MUNICIPIO DE SOLEDAD	890106291	1.416.000
244	MUNICIPIO DE SONSON	890980357	93.000
245	MUNICIPIO DE SOPETRAN	890981080	14.000
246	MUNICIPIO DE SOPO	899999468	1.240.000
247	MUNICIPIO DE SUBACHOQUE	899999314	97.000
248	MUNICIPIO DE TABIO	899999443	262.000
249	MUNICIPIO DE TALAIGUA NUEVO	800095530	18.000
250	MUNICIPIO DE TAMALAMEQUE	800096626	13.000
251	MUNICIPIO DE TAME	800102801	138.000
252	MUNICIPIO DE TAURAMENA	800012873	183.000
253	MUNICIPIO DE TENJO	800095174	238.000
254	MUNICIPIO DE TIBU	800070682	45.000
255	MUNICIPIO DE TOCANCIPA	899999428	768.000
256	MUNICIPIO DE TOLEDO - ANTIOQUIA	890981367	24.000
257	MUNICIPIO DE TOLEDO - N SANTANDER	890501362	10.000
258	MUNICIPIO DE TULUA	891900272	528.000
259	MUNICIPIO DE TUNJA	891800846	2.805.000
260	MUNICIPIO DE TURBACO	890481149	110.000
261	MUNICIPIO DE TURBO	890981138	80.000
262	MUNICIPIO DE URRAO	890907515	118.000
263	MUNICIPIO DE URUMITA	800059405	45.000
264	MUNICIPIO DE VALLEDUPAR	800098911	14.068.000
265	MUNICIPIO DE VICTORIA	890801151	22.000
266	MUNICIPIO DE VIGIA DEL FUERTE	800020665	1.000
267	MUNICIPIO DE VILLA DE SAN DIEGO DE UBATE	899999281	112.000
268	MUNICIPIO DE VILLA DEL ROSARIO	890503373	1.053.000
269	MUNICIPIO DE VILLAGARZON	800054249	19.000
270	MUNICIPIO DE VILLAMARIA	890801152	51.000
271	MUNICIPIO DE VILLANUEVA - GUAJIRA	892115198	105.000
272	MUNICIPIO DE VILLANUEVA CASANARE	892099475	107.000
273	MUNICIPIO DE VILLAPINZON	899999445	20.000
274	MUNICIPIO DE VILLAVICENCIO	892099324	58.163.000
275	MUNICIPIO DE VILLET	899999312	79.000
276	MUNICIPIO DE VISTAHERMOSA	892099173	38.000
277	MUNICIPIO DE VITERBO	800090833	44.000
278	MUNICIPIO DE YARUMAL	890980096	104.000
279	MUNICIPIO DE YOLOMBO	890984030	27.000
280	MUNICIPIO DE YONDO	890984265	99.000
281	MUNICIPIO DE YOPAL	891855017	5.671.000
282	MUNICIPIO DE YUMBO	890399025	7.582.000
283	MUNICIPIO DE ZIPACQUIRA	899999318	5.672.000
TOTAL CRÉDITOS PRIMERA CLASE - FISCAL			18.433.939.565

## ANEXO 10.

### RELACIÓN DE ACREENCIAS DE PRIMERA CLASE-PARAFISCALES

CRÉDITOS PRIMERA CLASE - PARAFISCAL			
Cod.	Nombre o Razón Social	Nit o Cédula de Ciudadanía	Saldo Capital por Pagar COP
1	CAJA DE COMPENSACION FAMILIAR COMPENSAR	860066942	14.001.673
TOTAL CRÉDITOS PRIMERA CLASE - PARAFISCAL			14.001.673



## ANEXO 11.

### RELACIÓN DE ACREENCIAS DE SEGUNDA CLASE-NO VINCULADOS

CRÉDITOS SEGUNDA CLASE NO VINCULADOS				
Cod.	Nombre o Razón Social	Nit o Cédula de Ciudadanía	Saldo Capital por Pagar USD	Saldo Capital por Pagar COP
1	BANCO DAVIVIENDA SA	860034313	-	6.996.455.603
TOTAL CRÉDITOS SEGUNDA CLASE NO VINCULADOS			-	6.996.455.603

## ANEXO 12.

### RELACIÓN DE ACREENCIAS DE SEGUNDA CLASE- VINCULADOS

CRÉDITOS SEGUNDA CLASE VINCULADOS				
Cod.	Nombre o Razón Social	Nit o Cédula de Ciudadanía	Saldo Capital por Pagar USD	Saldo Capital por Pagar COP
1	PARTNERS TELECOM LATAM Gmbh	CHE 285086175	163.858.511	560.147.041.760
TOTAL CRÉDITOS SEGUNDA CLASE VINCULADOS			163.858.511	560.147.041.760

**ANEXO 13.**  
**RELACIÓN DE ACREENCIAS DE CUARTA**  
**CLASE**

## CRÉDITOS CUARTA CLASE

#	Nombre o Razón Social	Nit o Cédula de Ciudadanía	Valor COP	Valor USD
1	ANDEAN TOWER PARTNERS COLOMBIA SAS	900868635	12.418.284.439	-
2	ANDICALL SAS	830011153	1.547.578.992	-
3	ATC SITIOS DE COLOMBIA S.A.S	900377163	9.836.832.225	-
4	AVANCELL COMUNICACIONES Y SOLUCIONES MOVILES SAS	900860842	100.181	-
5	AVANMAX S.A.S	900843610	6.275.025	-
6	AVANZA COLOMBIA SAS	900154405	5.004.030	-
7	AXESAT S.A.	830119051	351.327.957	-
8	AZ LOGICA SAS	900204309	272.675	-
9	AZTECA COMUNICACIONES COLOMBIA SAS	900548102	61.611.844	-
10	BPS SERVICE CONSULTING AND DEVELOPMENT S A S	900053289	16.477.921	-
11	BUENTIPO ANCHOR WORLDWIDE SAS	900706422	1.420.660.315	-
12	CARGAS MOVILES S.A.S.	900785677	313.733	-
13	CELBEEPER LIMITADA	830097897	249.807	-
14	CELL CENTER PLUS SAS	901120901	1.549.523	-
15	CELU STAR NET S.A.S	900353043	289.931	-
16	CELUCENTROSTORE S.A.S.	900813195	1.710.809	-
17	CELUSTORE USA INC	444445027	3.307.451.188	967.521
18	CEMOVIL SAS	900584207	5.567.099	-
19	CENECOM SAS	900866909	1.455.452	-
20	CENTENNIAL TOWERS COLOMBIA S.A.S.	900616308	794.170.459	-
21	CENTRO DE COMUNICACIONES DEL VALLE S.A.S	900788817	1.148.826	-
22	CENTURYLINK COLOMBIA SA	800136835	381.826.904	-
23	CGB INGENIERIA Y CONSULTORIA LTDA	900184768	50.220.547	-
24	CIBERC S.A.	830067633	449.109.175	-
25	CODENSA SA ESP	830037248	116.328.772	-
26	COLLOCATION TECHNOLOGIES COLOMBIA SAS	900462545	116.041.809	-
27	COLOMBIA MOVIL SA ESP	830114921	40.002.264.507	-
28	COLOMBIA TELECOMUNICACIONES S.A. E.S.P.	830122566	48.319.174.061	-
29	COLSAGO COMUNICACIONES SA	830015040	27.394.327	-
30	COLTRACK SAS	900209614	49.710.513	-
31	COLUMBUS NETWORKS DE COLOMBIA LTDA	830078515	4.754.521.635	24.600
32	COMERCIAL CARD S.A.S	900294369	71.606.279	-
33	COMFONE	444445047	41.181.289	12.047
34	COMMSCOPE CONNECTIVITY COLOMBIA S.A.S	830041688	569.257.668	-
35	COMTOR LTDA	830106244	111.766.504	-
36	COMUNICACION CELULAR S.A COMCEL S.A	800153993	12.471.575.110	-
37	COMUNICACIONES VIRTUALES DE COLOMBIA SA ESP	830125177	29.845.669	-
38	COMWARE S.A	860045379	1.199.989.500	153.377
39	CONTACT XENTRO SAS	900832042	22.109.729	-
40	COOPERATIVA DE TRABAJO ASOCIADO ALIADOS	802020255	12.166.677	-
41	DELL COLOMBIA INC	830035246	68.515.693	-

42	DIGIMOVIL.COMUNICACION SIN LIMITES SAS	900865808	2.782.526	-
43	DIGITAL MOBIL S.A.S	900859377	682.749	-
44	DIGITAL SPORTS SAS	900235556	572.544	-
45	DIGO COMUNICACIONES SAS	900491943	3.591.836	-
46	DISPAPELES SAS	860028580	370.475.855	-
47	DISTRI SECONDS COLOMBIA S.A.S	900842459	244.931	-
48	DISTRIBUCIONES AROCA S A S	900282633	672.034	-
49	DISTRIBUCIONES COLOMBIA S.A.S	900507177	405.844	-
50	DISTRIBUCIONES LEOCELL SAS	900873208	3.328.437	-
51	DISTRIBUCIONES TU SIM S.A.S.	900339289	2.775.496	-
52	DISTRIBUIDORA MOVITEQ S.A.S	900678878	1.422.421	-
53	DISTRIBUIDORA Y COMERCIALIZADORA DE ENERGIA ELECTRICA, S.A E.S.P. DICEL. S.A E.S.P.	815000896	12.185.600	-
54	DISTRICOMERCIAL LLANOS S.A.S	900939884	957.751	-
55	DISTRIMINUTOS Y RECARGAS VOIP S.A.S	900710741	9.851	-
56	DISTRIMOVI S.A.	900183654	2.382.821	-
57	DISTRIMOVIL J.G. S.A.S	901084616	207.856	-
58	DIVERSAS SAS	890924236	264.724.584	-
59	DNH COMUNICACIONES S.A.S	900982539	331.041	-
60	DS-MAX CITY MARKETING S.A.S.	900654913	6.952.581	-
61	E&D INVERSIONES LTDA	900425295	4.776	-
62	ECONOTEL CORPORATION (VIRFON)	141858232	10.620.500	-
63	EFFECTIVE CONTAC SAS	900244481	73.769	-
64	EGC COLOMBIA SAS	830073770	18.981.972	-
65	EGM INGENIERIA SIN FRONTERAS SAS	900299228	32.196.114	-
66	EIGHTPHONE SAS	900874850	375.027	-
67	EL EQUIPO DEL PUEBLO S.A.	900577148	1.734.565	-
68	EMPRESA DE TELECOMUNICACIONES DE BOGOTA S.A ESP	899999115	3.884.805.325	-
69	EMPRESAS MUNICIPALES DE CARTAGO E.S.P.	836000349	112.000	-
70	ENERGITEL COLOMBIA SAS	900701362	610.045	-
71	EQUINIX COLOMBIA INC. SUCURSAL COLOMBIA	900195141	1.869.394.950	546.850
72	ERNST & YOUNG AUDIT SAS	860008890	285.739.741	-
73	ERNST & YOUNG SAS	860036884	17.899.161	5.236
74	ESTATAL DE SEGURIDAD LTDA	816004965	331.701.392	-
75	ESTRATEGIAS CONTACT CENTER COLOMBIA	900185062	349.357.717	-
76	ETEK INTERNATIONAL CORPORATION SUCURSAL COLOMBIA	830061576	111.705.088	-
77	FENNIX BUSINESS S A S	900498985	2.484.251	-
78	GALVEZ ARANGO COMUNICACIONES S.A.S	900623444	399.914	-
79	GD GRUPO DIGITAL S.A.S	900959126	104.444	-
80	GLESA SUMINISTROS Y COMUNICACIONES S.A.S	900808390	2.384.420	-
81	GLOBAL EXPRESS SANT S.A.S	900776658	90.570	-
82	GLOBAL ONLINE SYSTEM C.I. S.A.S	900216040	5.082	-
83	GOCELL DE COLOMBIA S.A.S	900958422	1.296.723	-
84	GOL LINE COMPANY S.A.S	900656651	864.941	-
85	GOLDEN COMUNICACIONES SAS	900407173	518.668.716	-
86	GROUP DYD COMUNICACIONES SAS	900420039	261.874	-

87	GRUPO EMPRESARIAL D & F SOLUCIONES S.A.S	900880057	2.300.560	-
88	GRUPO EMPRESARIAL MUÑOZ POLO S.A.S	900638050	5.284	-
89	GRUPO LBI S.A.S	900862685	885.061	-
90	GSC OUTSOURCING S.A.S.	900345851	3.366.970	-
91	GYP MANTENIMIENTO E.U.	830136128	25.572.082	-
92	H.D.M. GROUP S.A.S	900460086	547.042	-
93	HOLLAND & KNIGHT COLOMBIA S.A.S	900502435	28.814.933	-
94	HUMAN CAPITAL OUTSOURCING SA	830098590	40.138.318	-
95	IDEMIA COLOMBIA S.A.S	900386417	611.466.936	178.871
96	IGUARAN COMUNICACIONES S.A.S	900847783	236.171	-
97	IKONOS CONSULTORES SOCIEDAD POR ACCIONES SIMPLIFICADA S.A.S.	900501921	740.792	-
98	IMPORTACIONES LA ROCA VIVA S.A.S.	900501162	5.106.591	-
99	IMPULSO TEMPORAL S.A.	860506725	35.239.123	-
100	IN BONDS IMPORT & EXPORT CO SAS	900729521	1.944.175	-
101	INFINERA COLOMBIA S.A.S.	900636608	46.165.614	-
102	INFOLAFT SAS	900633325	834.134	-
103	INFORMATICA EL CORTE INGLES SA SUCURSAL COLOMBIA	900387076	100.550.924	-
104	INFOVISTA CORPORATION	94-3257297	12.921.854	3.780
105	INGEMEC ASOCIADOS LIMITADA	900337842	141.969.719	-
106	INGENIERIA AMBIENTE SILVICULTURA Y CONSTRUCCIONES CIVILES INAMSILCO S.A.S.	900119778	32.442.308	-
107	INGENIERIA Y TELECOMUNICACIONES S.A.S.	830014450	1.953.510.682	-
108	INGENIERIA-TELECOMUNICACIONES SAS	901102066	1.174.826	-
109	INTERCONEXION MOVIL TELECOMUNICACIONES S.A.S.	900151537	110.491	-
110	INTERNEXA S.A.	811021654	927.338.446	-
111	INTRANS LTDA	900032268	61.713.734	-
112	ITEHL DIGITAL TECHNOLOGY SOLUTIONS SAS	901152073	64.966.972	-
113	JD COMUNICACIONES MOVILES S.A.S	901096448	202.000	-
114	LA ESTACION PROMOCIONES Y ACTIVACIONES S.A.S	900135531	812.735	-
115	LATIN AMERICAN BYTE INC	143339	889.399.616	260.174
116	LINALCA INFORMATICA SA	800188299	215.025.555	-
117	LM PRODUCCIONES E. U.	900056884	341.602	-
118	LOOK MOVIL COLOMBIA S.A.S.	900865273	324.334	-
119	LOTUSFLARE, INC	46-1259433	934.462.019	273.356
120	LTE COMUNICACIONES S.A.S	900974338	58.237	-
121	MARCA REGISTRADA BTL LTDA	900273309	548.578	-
122	MARCAS Y DISTRIBUCIONES DE OCCIDENTE S.A.S	900566939	10.128	-
123	MAS MOVIL COLOMBIA S.A.S.	900419936	104.851	-
124	MAX MEDIA SAS	900251406	6.519.819	-
125	MEGATELL MOBILE S.A.S	900705639	2.494.493	-
126	MICROWAVE NETWORKS TELECOMMUNICATION SAS	900528305	38.506.149	-
127	MIND TECHNOLOGIES SAS	900756639	1.357.327	-
128	MIREDMOVIL S A S	900620234	395.882	-
129	MOBIERA S A S	900662462	12.098.480	-
130	MOBILE TECH S.A.S.	900863254	421.764	-



131	MONROY SERVICIOS S.A.S.	900717593	163.448	-
132	MOTOROLA MOBILITY	270368233	525.474.023	153.716
133	MOTOROLA SOLUTIONS COLOMBIA LIMITADA	800235050	451.722.377	-
134	MOTOROLA SOLUTIONS INC	361115800	41.107.906	12.025
135	MOVILIDAD GLOBAL S.A.S.	900684658	4.370	-
136	MOVILTIME SAS	901029565	98.779	-
137	NETCOMPANY S.A.S	900334644	14.712	-
138	NETFONE S.A.S	900848135	1.418.459	-
139	NEWNET COMMUNICATION TECHNOLOGIES B.V.	26-0249213	449.109.989	131.377
140	NEXSYS INTERNATIONAL, L.C.	65102526	256.537.600	80.168
141	NMS TOWERS DE COLOMBIA SAS	900600417	667.721.904	-
142	NOKIA SOLUTIONS AND NETWORKS COLOMBIA LTDA	900134430	50.431.963.198	11.864.050
143	NOKIA SOLUTIONS AND NETWORKS OY	FI20584306	3.536.424.397	1.034.502
144	NOKIA SPAIN SA	A-28016921	32.196.642.662	9.418.409
145	NOVA CONSULTING GROUP SAS	900443558	16.504.664	-
146	NZ AVANCEMOS S.A.S	900553103	105.320	-
147	OBERTHUR TECHNOLOGIES LTDA	900073827	41.698.920	12.198
148	OPERACIONES MOVILES ORIENTE S.A.S.	900392756	797.523	-
149	ORACLE COLOMBIA LIMITADA	800103052	784.732.837	-
150	OUTSOURCING Y TEMPORALES S.A.S.	830091033	3.293.097.142	-
151	PAYU COLOMBIA SAS	830109723	64.428.756	-
152	PHOENIX TOWER INTERNATIONAL COLOMBIA LTDA	900711448	550.013.398	-
153	PREPATEL LTDA	804008186	10.264.369	-
154	PREVINET S.A.S.	900534416	540.614	-
155	PRINCELL SAS	900126780	908.640	-
156	PROACTIVA AGUAS MONTERIA S.A.	812003483	32.700	-
157	PROCESOS Y BACKOFFICE S.A.S	900827751	30.159.018	-
158	QMC TELECOM COLOMBIA SAS	900763226	484.754.104	-
159	RECARGAS PC SAS	900608057	1.736.502	-
160	SBA TELECOMUNICACIONES COLOMBIA SAS	900464041	432.595.533	-
161	SERVICIOS ESPECIALIZADOS DE TECNOLOGIA E INFORMATICA SETI SAS	830047444	16.626.240	-
162	SERVICIOS MOVILES TELEFONICOS SAS	900147085	694.437	-
163	SERVIMERCADEO S.A.S.	800084227	3.213.113	-
164	SERVTEK SAS	900939323	824.709	-
165	SHINSEN TELECOM SAS	900759887	46.826.406	-
166	SIMIL SISTEMAS DE CONCILIACION Y CONSULTORIA LIMITADA	900565089	64.395.900	-
167	SITECH DE COLOMBIA SAS	900352185	119.523.976	-
168	SKY ELECTRONICS ZONA FRANCA S.A.S	830040767	1.026.337.889	-
169	SKYTOWERS SAS	901161649	131.807.748	-
170	SOFTLINE INTERNATIONAL DE COLOMBIA SAS	900389156	58.230.240	17.034
171	SOL CABLE VISION SAS ESP	900373099	204.937.776	-
172	SOLUCIONES EN BASES DE DATOS SBD S.A.S	830142740	4.436.320	-
173	SOLUCIONES TECNOLOGIA Y SERVICIOS SA STS SA	830505521	281.966.129	-
174	STARMAC AMBIENTES S.A.S	900790532	3.578.778	-

175	STREAMWIDE, INC	260814924	222.201.200	65.000
176	SUPPORT & FREQUENCY TELECOMMUNICATION S.A.S.	901047562	122.287.353	-
177	SYNIVERSE TECHNNOLOGIES	444445074	465.610.153	136.204
178	SYSKOM TELECOM LATAM S.A.	900079499	67.290.092	-
179	T.V.O. COMUNICACIONES S.A.S.	822003430	449.195	-
180	TATACOMMUNICATIONS	444441418	71.834.010	21.013
181	TECH MAHINDRA COLOMBIA SAS	830115597	373.058.461	-
182	TELCOMEX TECHNOLOGIES SAS	900194517	39.852.211	-
183	TELECOM BUSINESS SOLUTION LTDA	900747572	140.624.848	-
184	TELECOMUNICACIONES CYBERTEL LTDA	804011268	268.500	-
185	TELEDATOS ZONA FRANCA SAS	900146231	4.133.095.863	-
186	TELEINTE SAS	830020470	186.839.128	-
187	TELEWEBCOLOMBIA S A S	900301184	3.352.105	-
188	TELL MOBILE SAN FRANCISCO S.A.S	900843816	5.007.663	-
189	THALES COLOMBIA SA	830079892	383.232.939	112.106
190	TOWER 3 SAS	900927545	38.330.605	-
191	TRANSPORTADORA DE VALORES DEL SUR LTDA	900260544	152.479.204	-
192	TU PROMOTIC SAS	900690176	360.118	-
193	TU RED COLOMBIA SAS	900647714	5.644.596	-
194	TV ISLA LIMITADA	827000325	14.668.479	-
195	UFINET COLOMBIA SA	806009543	123.459.793	-
196	UNE EPM TELECOMUNICACIONES SA	900092385	5.002.021.965	-
197	UNI2.ONLINE SAS	901049165	6.184	-
198	UNIQUE ARQUITECTURA Y DISEÑO SAS	900712870	5.564.905	-
199	UNLOCK & FREE SAS	900426295	651.727	-
200	UNO 27 S.A.S	900526171	322.019.736	-
201	VANTELMOVIL S.A.S	900935070	1.595.274	-
202	VIATEK CONSULTING COLOMBIA SAS	900573733	171.191.260	-
203	VIDA MOVIL CALI SAS	900810233	9.386.098	-
204	VITACOM DE COLOMBIA SAS	800250325	161.143.729	47.139
205	WM WIRELESS & MOBILE LTDA	800083486	71.617.646	20.577
206	YOPO MOVIL S.A.S.	900715569	39.344	-
207	ZONA LOGISTICA S.A.S.	900220423	10.494.601	-
208	ZONA SEGURA SAS	811040365	3.109.462	-
209	ZONAINTEC SAS	901139430	159.628.864	-
210	ZONTEL SAS	900947025	96.229	-
<b>Total</b>			<b>261.665.353.008</b>	<b>25.551.330</b>

14.

## RELACIÓN DE ACREENCIAS DE QUINTA CLASE

**CRÉDITOS QUINTA CLASE**

#	Nombre o Razón Social	Nit o Cédula de Ciudadanía	Valor COP	Valor USD
1	360 UC SOLUTIONS SAS	900086713	5.837.886	-
2	A WORLD SERVICE SAS	900783805	8.065.746	-
3	ADVANCED INTEGRATED	215008030015	27.347.840	-
4	ADVANCED INTEGRATED PLATAFORM CORP	462307168	1.759	-
5	AEROREP SAS	900572972	1.907.828	-
6	AGAVAL S.A	890903995	9.399.992	-
7	AGT NETWORKS USA LLC	82086276	223.920.012	65.503
8	AGTN NETWORKS COLOMBIA SOCIEDAD POR ACCIONES SIMPLIFICADA	901109616	209.677.800	67.638
9	AIIA GROUP S.A.S	900782165	4.005.162	-
10	ALMACEN GENERAL DE DEPOSITOS S.A ALPOPULAR	860020382	999.324	-
11	ALMACENES GENERALES DE DEPOSITO ALMAGARIO SA	899999049	111.723.047	-
12	ALMACENES GENERALES DE DEPOSITO ALMAVIVA S.A.	860002153	78.635.131	-
13	ANDINA VENTAS & SERVICIOS SAS.	900433105	805.667	-
14	APPLUS NORCONTROL COLOMBIA LIMITADA	830513773	167.401.598	-
15	AQUAMAQ SA	830106634	819.039	-
16	ASEGURANDO AGENCIA LTDA	900661229	2.938.572	-
17	ASESORES DE SEGUROS MANEJAR LTDA	800113322	482.305	-
18	ASTELCOM S.A.S.	900947916	122.391	-
19	ATESER S.A.S.	900514288	191.669	-
20	ATL COMUNICACIONES SAS	901080899	300.205	-
21	BANCO DE BOGOTÁ D.C. SA	860002964	1.850.025.622	-
22	BANCO GNB SUDAMERIS	860050750	800.000.000	-
23	BCELL S.A.S.	900885892	101.613	-
24	BE MOBILE TECHNOLOGY S.A.S.	900359281	72.635	-
25	BERCORP GROUP S A S	900822621	2.831.723	-
26	BET-EL COMERCIALIZADORA N&S S A S	900586191	1.353.133	-
27	BIEN RAIZ S.A.	890937655	74.970	-
28	BIG SOLUTIONS GROUP SAS	900962098	296.478	-
29	BIGMOBILE COMUNICACIONES S.A.S.	900879565	84.998	-
30	BLUENOTE MANAGEMENT CONSULTING COLOMBIA SAS	900527810	42.500.000	-
31	BNY MELLON CAPITAL MARKETS, LLC	444444608	10.422.262	3.049

32	BUELVAS & RASCH INVERSIONES SAS	900864082	18.157	-
33	C & C SERVICES SAS	900008653	35.489.507	-
34	C & D PROYECTOS INTEGRADOS SAS	900357619	185.698.407	-
35	CAJA DE COMPENSACION FAMILIAR COMPENSAR	860066942	9.513.808	-
36	CASA EDITORIAL EL TIEMPO	860001022	821.161	-
37	CLOUD BASED SAS	900431492	41.667	-
38	CLX NETWORKS AB	5567475495	8.475.509	-
39	COLVANES SAS	800185306	76.033.192	-
40	COMERCIALIZADORA SERVIFRIO S.A.S	900503906	21.409.591	-
41	COMPAÑIA DE INGENIERIA ELECTRICA MECANICA Y CIVIL DE COLOMBIA LIMITADA - CINEMCO LTDA	830129058	71.387.038	-
42	COMPAÑIA DE INVERSIONES LIMITADA	76.255.772 - K	336.597.215	98.464
43	D Y D DINAMICA Y DESARROLLO	900153645	70.045.289	-
44	DELCOP COLOMBIA SAS	860028581	37.137.043	-
45	DIGITEX ZF SAS	901087941	34.453.109	-
46	DIPER DISEÑADORES LIMITADA	800007370	41.867.736	-
47	DISTRIAFAN SAS	900178315	38.414.898	-
48	E-DEA NETWORKS LIMITADA	900265026	18.899.418	-
49	EMC INFORMATION SYSTEMS COLOMBIA LTDA	900129331	112.302.667	-
50	EMTELSA S.A.	891502163	2.030.318	-
51	EXPERIAN COLOMBIA SA	900422614	522.196.900	-
52	FENALCO FEDERACION NACIONAL DE COMERCIANTES	860009161	1.869.600	-
53	FIBRAXO S A S	900681792	13.410.257	-
54	FIDUMTEC S.A.S	9010893235	16.531.970	-
55	FONDO DE LAS TECNOLOGIAS DE LA INFORMACION	800131648	761.024.678	-
56	HERMANOS TORO CASTRILLON & ASOCIADOS S.A.S	900836506	801.908	-
57	HQ MARKET S.A.S	900874197	202.842	-
58	HUAWEI TECHNOLOGIES COLOMBIA SAS	830140321	316.376.249	84.870
59	IFC INTERNATIONAL FINANCE CORPORATION	980002550	15.120.621	4.423
60	IMAGENES Y TEXTO LIMITADA	800101403	40.302.710	-
61	INCORPORATED MBLOX	3049312	5.198.209	-
62	INGENIERIA SIM LIMITE S.A.S.	900366906	9.456	-
63	INNOVATION CLUB S.A.S.	900944766	55.118	-

64	INTEGRAL DE SERVICIOS SKYMOVIL S.A.S.	900884052	17.307	-
65	INTELMALVINAS S.A.S.	900622929	159.519	-
66	INTERCASTER SAS	900367793	17.053.002	-
67	INVERSIONES AM & MC SAS	901069621	4.078.514	-
68	INVERSIONES DE RECARGA S.A.S	901011246	132.975	-
69	INVERSIONES IPRO S.A.S.	900507620	6.346	-
70	INVERSIONES KB LTDA	76314360	340.149.015	99.503
71	INVERSIONES MOVILES Y DE TEGNOLOGIA S.A.S.	900713670	2.664.844	-
72	INVERSIONES NABO- NET COMUNICACIONES SAS	900942950	3.505.186	-
73	INVERSIONES VALENCIA Y PEÑA S.A.S.	900906651	57.045	-
74	IRON MOUNTAIN COLOMBIA SAS	860054781	209.206.315	-
75	IT CROWD SAS	900488516	10.906.287	-
76	ITELECOM COLOMBIA SAS	900788598	211.832.730	-
77	KING DISTRIBUCIONES Y SERVICIOS S.A.S.	900410130	4.893.719	-
78	KODO TRADE & COMMERCE S.A.S	900875693	60.304.245	-
79	LIZARAZO CARREÑO MARIA CONSUELO	37944544	99.971	-
80	LOGYTECH MOBILE SAS	900208029	481.580.503	-
81	MADIEREATI TELECOMUNICACIONES SAS	900575074	284.516	-
82	MAJOR DELIVERY KOK ENTERPRISE S.A.S.	900338071	49.556	-
83	MALLPLAZA SERVICIOS S A S	901120943	3.866.178	-
84	MARGARITA MARIA TRUJILLO MEJIA	42872472	6.629.410	-
85	MULTIBANCA COLPATRIA	860034594	2.612.595.000	-
86	OFICINA TÉCNICA OMSAICA S.A.S.	900617260	53.531.075	-
87	OPCIÓN SEGURA LTDA.	901179616	5.106	-
88	PANAMERICANA OUTSOURCING S.A	830077655	33.100.656	-
89	PICOM DE COLOMBIA LIMITADA	900187014	3.148.699	-
90	PRODUCCIONES DE LAS BUENAS SAS	900877630	214.670	-
91	PRODUCCIONES WILLVIN S.A.	860354098	93.118	-
92	PROJECT MANAGEMENT HOLDING SAS	901014312	569	-
93	PROYECTO MOVIL S.A.S	900840270	1.004.779	-
94	PROYECTOS DE COMUNICACIONES SAS	900995175	210.866	-
95	QYT SAS	901206329	701.394	-
96	SALUD OCUPACIONAL DE LOS ANDES LIMITADA	830029102	11.281.838	-

97	SAN PABLO TECH SAS	901076282	3.909.021	-
98	SANNIC TECHNOLOGY SAS	900065417	23.576.206	-
99	SEA HORSE SAS	901082297	313.197	-
100	SEC+LATAM COMUNICACIONES ESTRATEGICAS S.A.S.	830115738	44.343.370	-
101	SEÑALES TECSOOM S.A.S	900858055	157.244	-
102	SERLEFIN BPO&O SERLEFIN SA	830044925	42.001.260	-
103	SERRANO MARTINEZ S.A.S	901017985	16.730.880	-
104	SERVIAIRE MATEC LTDA	800172879	28.796.937	-
105	SERVICIOS EN TECNOLOGIA Y COMUNICACIONES SAS	900978069	956.915	-
106	SERVIMAX SERVICIOS GENERALES SAS	890400305	206.047.489	-
107	SIMTEL SIMCARD & TELECOMUNICACIONES S.A.S.	900586811	209.965	-
108	SKETCH CREATIVO SAS	800198346	16.030.954	-
109	SKYBOX TECHNOLOGY S.A.S	900864568	2.674.774	-
110	SKYCALL COMUNICACIONES S.A.S	900945752	279.294	-
111	SMARTPHONE COMUNICACIONES S.A.S.	900353313	43.970	-
112	SOLUCIONES DE ALTA TECNOLOGIA Y SISTEMA SAT&S SAS	900776950	885	-
113	SOLUCIONES ELECTRICAS Y CONSTRUCCIONES S.A.S.	901129719	76.594.060	-
114	SOLUCIONES EMPRESARIALES B2C S.A.S.	900709622	2.837.999	-
115	SOLUCIONES MOVILES S.A.S	900048678	192.084	-
116	SOLUCIONES MOVILES TELCEL S.A.S.	900811173	1.634.041	-
117	SOLUCIONES TMC SOCIEDAD POR ACCIONES SIMPLIFICADAS	900946621	40.495	-
118	SOLUCIONES Y COMUNICACIONES SANTANDER S.A.S.	900829882	1.686.510	-
119	SP MOBILE S.A.S.	900704941	262.400	-
120	SUITES ROSALES S.A.	830011089	6.001.055	-
121	SUPERINTENDENCIA DE INDUSTRIA Y COMERCIO	800176089	1.897.403.494	-
122	TECHNITEL SOLUCIONES Y SERVICIOS SAS	900698585	2.680.009	-
123	TECKNOMOVIL DE COLOMBIA SAS	900859511	4.387.839	-
124	TECNOENERGIA COLOMBIA LTDA	830005062	37.549.130	-
125	TEGNOSIM COLOMBIA S.A.S.	900626233	866.609	-
126	TELCONSUR COLOMBIA SAS	900612193	51.589.376	-
127	TERAMOVIL SAS	900955021	520.280	-
128	TERRA COMUNICACIONES S.A.S.	900916491	1.360.464	-
129	THE NEXT SIGNAL S.A.S	900842369	233.238	-
130	THOT TECHNOLOGY SAS	900758493	701.929	-

131	UNIVERSIDAD DE LA SABANA	860075558	8.280.000	-
132	VALUE ADDED INFORMATION TECHNOLOGIES SOLUTIONS S.A.S	900040754	31.532.224	9.224
133	VASQUEZ CLAVIJO ADRIANA DEL PILAR	39769976	14.036.834	-
<b>Total</b>			<b>12.955.910.038</b>	<b>432.674</b>



15.

RELACIÓN DE ACREENCIAS DE CUARTA  
CLASE USD

CRÉDITOS CUARTA CLASE EN USD	
Nombre o Razón Social	Valor Capital por Pagar USD
CELUSTORE USA INC	967.521
COLUMBUS NETWORKS DE COLOMBIA LTDA	24.600
COMFONE	12.047
COMWARE S.A	153.377
EQUINIX COLOMBIA INC. SUCURSAL COLOMBIA	546.850
ERNST & YOUNG SAS	5.236
IDEMIA COLOMBIA S.A.S	178.871
INFOVISTA CORPORATION	3.780
LATIN AMERICAN BYTE INC	260.174
LOTUSFLARE, INC	273.356
MOTOROLA MOBILITY	153.716
MOTOROLA SOLUTIONS INC	12.025
NEUNET COMMUNICATION TECHNOLOGIES B.V.	131.377
NEXSYS INTERNATIONAL, L.C.	80.168
NOKIA SOLUTIONS AND NETWORKS COLOMBIA LTDA	11.864.050
NOKIA SOLUTIONS AND NETWORKS OY	1.034.502
NOKIA SPAIN SA	9.418.409

OBERTHUR TECHNOLOGIES LTDA	12.198
SOFTLINE INTERNATIONAL DE COLOMBIA SAS	17.034
STREAMWIDE, INC	65.000
SYNIVERSE TECHNNOLOGIES	136.204
TATACOMMUNICATIONS	21.013
THALES COLOMBIA SA	112.106
VITACOM DE COLOMBIA SAS	47.139
WM WIRELESS & MOBILE LTDA	20.577
<b>Total</b>	<b>25.551.330</b>

16.

RELACIÓN DE ACREENCIAS DE QUINTA  
CLASE USD

CRÉDITOS QUINTA CLASE EN DOLARES	
Nombre o Razón Social	Saldo Capital por Pagar USD
AGT NETWORKS USA LLC	65.503
AGTN NETWORKS COLOMBIA SOCIEDAD POR ACCIONES SIMPLIFICADA	67.638
BNY MELLON CAPITAL MARKETS, LLC	3.049
COMPAÑIA DE INVERSIONES LIMITADA	98.464
HUAWEI TECHNOLOGIES COLOMBIA SAS	84.870
IFC INTERNATIONAL FINANCE CORPORATION	4.423
INVERSIONES KB LTDA	99.503
VALUE ADDED INFORMATION TECHNOLOGIES SOLUTIONS S.A.S	9.224
	<b>432.674</b>

## ANEXO 17.

CERTIFICACIÓN SUSCRITA POR  
REPRESENTANTE LEGAL Y CONTADOR  
RELACIONADA CON EL PAGO  
OPORTUNO DE GASTOS DE  
ADMINISTRACIÓN

**CERTIFICACIÓN PAGOS POST  
AVANTEL S.A.S- EN REORGANIZACIÓN EMPRESARIAL**

Los suscritos Representante Legal y Contador Público de **AVANTEL S.A.S. EN REORGANIZACIÓN EMPRESARIAL** Los suscritos Representante Legal y Contador Público de AVANTEL S.A.S. EN REORGANIZACIÓN, identificada con el Nit. 830.016.046, certificamos en el presente documento, que la señalada sociedad para el 31 de julio de 2020 no se encontraba al día con sus pagos corrientes, así:

1. No se cumplió para esta fecha con pagos de algunos proveedores por valor de COP\$841.056.223 estas ya fueron atendidas por la compañía en el menor tiempo posible en el mes de agosto de 2020 y a la fecha de firma de esta certificación se encuentra al día. Se adjunta relación de pagos no cumplidos.
2. Cabe resaltar que, a la fecha de la presente certificación la compañía ostenta 37 pasivos por concepto de impuestos de Industria y Comercio (2412) por 2019 correspondiente al periodo 11 al 31 de diciembre de 2019, en virtud de una serie de inconvenientes con la plataforma de pagos y presentación de los municipios, dichas obligaciones ascienden a la suma de \$13.569.000. Estas acreencias no pueden ser pagadas y declaradas parcialmente, por esto solo se podrán ejecutar una vez se soliciten los permisos para descongelar lo anterior a 10 de diciembre de 2019 y presentar la declaración por el año fiscal completo.

La presente certificación se suscribe el 24 de agosto del 2020.



**IGNACIO ROMAN VILA**

C.E. No. 693.961

Representante legal



**RENZO MORENO NUNCIRA**

T.P N°. 141.858-T

Contador

## ANEXO 1. CUENTAS POR PAGAR

Proveedor	Número de Transacción	Fecha Origen	Fecha Final	Importe Restante ( COP )
ALCAZAR GONZALEZ HUGOBERTO	'DEV-1683	20/05/2020	04/07/2020	\$ 100.351,00
ASESORES INMOPACIFICO S.A.	'FB-36381	01/07/2020	06/07/2020	\$ 19.792.858,00
CAMARA DE COMERCIO DE BOGOTA	'2020064295	25/06/2020	25/07/2020	\$ 467.000,00
CASTILLO MORENO ANDREA MILENA	'060121	31/05/2020	15/07/2020	\$ 3.720,00
CASTILLO MORENO ANDREA MILENA	'060121	31/05/2020	15/07/2020	\$ 80,00
CENTRAL HIDROELECTRICA DE CALDAS S.A E.S.P	'81357118	14/07/2020	14/07/2020	\$ 744.780,00
CENTRAL HIDROELECTRICA DE CALDAS S.A E.S.P	'81612367	27/07/2020	27/07/2020	\$ 61.980,00
CENTRO COMERCIAL PLAZA DE LAS AMERICAS PH	'FE 162496	13/07/2020	18/07/2020	\$ 5.870.103,00
CODENSA SA ESP	'588418053 3	14/04/2020	13/07/2020	\$ 290.587,00
CODENSA SA ESP	'590834645 6	29/04/2020	28/07/2020	\$ 1.008.730,00
COLOMBIA TELECOMUNICACIONES S.A. E.S.P.	'5808-00000029618333	04/07/2020	14/07/2020	\$ 58.948.679,00
CONJUNTO INMOBILIARIO CENTRO EMPRESARIAL CIUDAD DEL	'L-201	01/06/2020	06/06/2020	\$ 898.493,00
CONSTRUCCIONES CORAMAR S.A	'CC 2162	01/07/2020	06/07/2020	\$ 2.792.100,00
DIVERPLAZA CENTRO COMERCIAL P.H.	'DIV 25872	09/07/2020	14/07/2020	\$ 15.000,00
EASY TRADING S.A.S.	'FE-129	08/07/2020	15/07/2020	\$ 2.223.680,00
ELECTRIFICADORA DEL META S.A.	'20202 338600072	04/02/2020	05/03/2020	\$ 638.830,00
EMPRESA DE ENERGIA DEL QUINDIO S.A	'37176751	23/06/2020	23/07/2020	\$ 9.715.430,00
ERNESTO SIERRA & CIA LTDA	'060328	30/07/2020	30/07/2020	\$ 4.698.769,00
ERNST & YOUNG AUDIT SAS	'EA9711	08/04/2020	07/07/2020	\$ 4.914.001,00
EXPERIAN COLOMBIA SA	'DO6452478	01/05/2020	30/07/2020	\$ 2.855.651,00
EXPERIAN COLOMBIA SA	'DO6452479	01/05/2020	30/07/2020	\$ 23.877.945,00
FERREIRA REALES JUAN ALBERTO	'DEV-8866	20/05/2020	04/07/2020	\$ 50.000,00
FIANZA ASESORES FINANCIEROS NACIONALES LTDA	'FE 208	30/04/2020	29/07/2020	\$ 35.521,00
FINANZAS DEL NORTE Y CIA S C A	'MAS18478	01/07/2020	06/07/2020	\$ 5.284.506,00
FRANCO SASTRE ERIKA FERNANDA	'060313	30/07/2020	30/07/2020	\$ 4.500.000,00
HECTOR GIOVANNY GUERRERO	'2020-00028168	13/03/2020	12/04/2020	\$ 250.000,00
HOTEL NUTIBARA LTDA	'11362	27/07/2020	27/07/2020	\$ 6.836.288,00
INMOBILIARIA JULIO CASAS S.A.S.	'060329	30/07/2020	30/07/2020	\$ 9.106.016,00
INMOBILIARIAS ALIADAS SAS	'AL216593	03/07/2020	08/07/2020	\$ 1.020.600,00
INVERTRIANGULO S.A	'060327	30/07/2020	30/07/2020	\$ 14.197.154,00
IVONNE VIVIANA OROZCO BOHORQUEZ	'93022	01/07/2020	06/07/2020	\$ 1.925.671,00
COLUMBUS NETWORKS DE COLOMBIA LTDA	'WS00001438	01/05/2020	30/07/2020	\$ 39.500.194,00
LINA STELLA BOHORQUEZ TORRES	'93022	01/07/2020	06/07/2020	\$ 1.444.253,00
LUIS ANTONIO OROZCO GOMEZ	'93022	01/07/2020	06/07/2020	\$ 1.444.253,00
MARIN GARZON JUAN DAVID	'DEV-3319	20/05/2020	04/07/2020	\$ 58.499,00
MAYORCA INVERSIONES S.A.	'S45140	06/07/2020	16/07/2020	\$ 3.804.544,00
MICROLINK SAS	'FENL 12236	15/07/2020	15/07/2020	\$ 907.368,00
MULTIPLIKA S.A.S.	'ZCM263	13/07/2020	23/07/2020	\$ 3.503.448,00
ORACLE COLOMBIA LIMITADA	'B204421	11/06/2020	11/07/2020	\$ 7.974.905,00
PINTO BECERRA JUAN SEBASTIAN	'060314	30/07/2020	30/07/2020	\$ 4.500.000,00
PROMOTORA CUATRO S.A.S.	'MAS18478	01/07/2020	06/07/2020	\$ 5.284.506,00
PROMOTORA INMOBILIARIA R&G SAS	'S 32926	14/07/2020	19/07/2020	\$ 11.098.681,00
QUINTERO Y QUINTERO ASESORES SA	'060325	30/07/2020	30/07/2020	\$ 10.533.636,00
RESTREPO SANDOVAL IVONNE	'IRS 116	16/07/2020	21/07/2020	\$ 4.132.469,00
RIVERA ANDRADE ESTUDIO JURIDICO SAS	'3581	01/07/2020	01/07/2020	\$ 3.667.812,00
SANDRA PATRICIA BEDOYA	'060154	01/05/2020	31/05/2020	\$ 5.280,00
SBA TELECOMUNICACIONES COLOMBIA SAS	'SBA 105	08/07/2020	23/07/2020	\$ 67.284.969,00
SBA TELECOMUNICACIONES COLOMBIA SAS	'SBA 106	08/07/2020	23/07/2020	\$ 44.752.722,00
SKY ELECTRONICS ZONA FRANCA S.A.S	'060325	30/07/2020	30/07/2020	\$ 2.190.000,00
STREAMWIDE, INC	'2020-05-109	01/05/2020	30/07/2020	\$ 56.778.645,00
STREAMWIDE, INC	'2020-05-109	01/05/2020	30/07/2020	\$ 8.111.235,00
SYNIVERSE TECHNNOLOGIES	'20200528828	08/05/2020	07/07/2020	\$ 83.628.612,00
SYNIVERSE TECHNNOLOGIES	'20200548489	08/05/2020	07/07/2020	\$ 9.884.503,00
SYNIVERSE TECHNNOLOGIES	'20200550628	08/05/2020	07/07/2020	\$ 1.491,00
UNE EPM TELECOMUNICACIONES SA	'5010622139-85	01/05/2020	30/07/2020	\$ 5.164.600,00
UNE EPM TELECOMUNICACIONES SA	'5010622139-85	01/05/2020	30/07/2020	\$ 222.589.500,00
UNE EPM TELECOMUNICACIONES SA	'5010626796-35	01/05/2020	30/07/2020	\$ 59.685.575,00

**TOTAL                    \$            841.056.223,00**



## ANEXO 2. IMPUESTOS POR PAGAR

Proveedor	Numero de Transaccion	Fecha Origen	Fecha de Vencimiento	Valor (Miles de Pesos)
Bucaramanga - Santander	NA	2019	31/03/2020	4.100.000
Cucuta - N. De Santander	NA	2019	29/05/2020	1.718.000
Ibague - Tolima	NA	2019	31/03/2020	1.020.000
Monteria - Cordoba	NA	2019	31/03/2020	168.000
Neiva - Huila	NA	2019	22/04/2020	1.140.000
Tunja - Boyaca	NA	2019	20/03/2020	133.000
Villavicencio - Meta	NA	2019	07/05/2020	3.228.000
Castilla La Nueva - Meta	NA	2019	28/04/2020	36.000
Sabaneta - Antioquia	NA	2019	20/04/2020	630.000
Floridablanca - Santander	NA	2019	16/03/2020	525.000
Miranda - Cauca	NA	2019	31/03/2020	6.000
Zipaquirá - Cundinamarca	NA	2019	31/05/2020	153.000
Chigorodo - Antioquia	NA	2019	31/03/2020	1.000
La Estrella - Antioquia	NA	2019	30/04/2020	28.000
Rionegro - Antioquia	NA	2019	30/03/2020	40.000
Yarumal - Antioquia	NA	2019	28/02/2020	1.000
Candelaria - Atlantico	NA	2019	11/02/2020	1.000
Chiquinquirá - Boyaca	NA	2019	30/04/2020	13.000
Duitama - Boyaca	NA	2019	28/02/2020	4.000
La Dorada - Caldas	NA	2019	31/03/2020	2.000
Agustin Codazzi - Cesar	NA	2019	31/03/2020	1.000
Chinu - Cordoba	NA	2019	31/03/2020	1.000
Agua De Dios - Cundinamarca	NA	2019	28/02/2020	1.000
Cajica - Cundinamarca	NA	2019	30/06/2020	76.000
Chia - Cundinamarca	NA	2019	31/03/2020	392.000
Cota - Cundinamarca	NA	2019	31/03/2020	61.000
Fomeque - Cundinamarca	NA	2019	28/02/2020	1.000
Guasca - Cundinamarca	NA	2019	29/02/2020	8.000
La Calera - Cundinamarca	NA	2019	30/04/2020	41.000
Villeta - Cundinamarca	NA	2019	31/03/2020	1.000
Pamplona - N. De Santander	NA	2019	28/02/2020	1.000
San Andres - Santander	NA	2019	31/03/2020	1.000
San Gil - Santander	NA	2019	24/04/2020	3.000
San Andres - San Andres	NA	2019	31/03/2020	18.000
Leticia - Amazonas	NA	2019	29/02/2020	8.000
San Jose Del Guaviare - Guaviare	NA	2019	29/02/2020	4.000
Puerto Carreño - Vichada	NA	2019	31/03/2020	4.000

**TOTAL            13.569.000**

## ANEXO 18.

CERTIFICACIÓN SUSCRITA POR  
REVISOR FISCAL RELACIONADA CON EL  
PAGO OPORTUNO DE GASTOS DE  
ADMINISTRACIÓN.

Señores  
Avantel S.A.S. - En Reorganización  
Bogotá, D.C.

He auditado, de acuerdo con las normas de auditoría aplicables según el Decreto 2420 de 2015 y modificatorios, los estados financieros terminados al 31 de diciembre de 2019, no incluidos aquí, de Avantel S.A.S. - En Reorganización, identificada con NIT. 830,016,046-1. Así mismo, he desarrollado los procedimientos necesarios para cumplir con mis funciones como Revisor Fiscal.

Los registros contables al 31 de julio de 2020, no auditados, de las siguientes cuentas contables pertenecientes a la clase 2 "Pasivo" presentan los siguientes saldos:

Grupo Contable	Concepto	Saldos al 31 de julio de 2020	Saldo vencido al 31 de julio de 2020
<i>(Cifras en miles de pesos)</i>			
22	Proveedores	\$ 721,855,908	\$ 841,056
24	Impuestos	40,961,425	13,569

El mencionado grupo contable incluye las obligaciones causadas vencidas a dicho corte, que se detalla en el Anexo No.1 y Anexo No.2, preparado por la Administración de la Compañía.

La información financiera, contable y extracontable es responsabilidad de la Administración de la Compañía. Nuestro trabajo consistió en verificar que los saldos contables vencidos, estuviesen registrados en la contabilidad.

No estoy enterado de cambios significativos a la información anteriormente indicada.

Esta certificación se expide en respuesta a la Circular Externa No. 100-000005 del 8 de agosto de 2016 de la Superintendencia de Sociedades.

IVAN URREA  
VEGA

Digitally signed by  
IVAN URREA VEGA  
Date: 2020.08.24  
16:58:35 -05'00'

Iván Urrea Vega  
Revisor Fiscal  
Tarjeta Profesional 110141-T  
Designado por Ernst & Young Audit S.A.S TR-530

Bogotá, D.C.  
24 de agosto de 2020

**Ernst & Young Audit S.A.S.**  
Bogotá D.C.  
Carrera 11 No 98 - 07  
Edificio Pijao Green Office  
Tercer Piso  
Tel. +57 (1) 484 7000  
Fax. +57 (1) 484 7474

**Ernst & Young Audit S.A.S.**  
Medellín - Antioquia  
Carrera 43A No. 3 Sur-130  
Edificio Milla de Oro  
Torre 1 - Piso 14  
Tel: +57 (4) 369 8400  
Fax: +57 (4) 369 8484

**Ernst & Young Audit S.A.S.**  
Cali - Valle del Cauca  
Avenida 4 Norte No. 6N - 61  
Edificio Siglo XXI  
Oficina 502-510  
Tel: +57 (2) 485 6280  
Fax: +57 (2) 661 8007

**Ernst & Young Audit S.A.S.**  
Barranquilla - Atlántico  
Calle 77B No 59 - 61  
Edificio Centro Empresarial  
Las Américas II Oficina 311  
Tel: +57 (5) 385 2201  
Fax: +57 (5) 369 0580

Avantel S.A.S. - En Reorganización- NIT: 830,016,046-1

Anexo 1

Obligaciones con Proveedores vencidas al 31 de julio de 2020, causadas con posterioridad al auto de admisión N° 2019-01-471156 al proceso de reorganización regulado por la Ley 1116 de 2006.

Proveedor	Número de Transacción	Fecha Origen	Fecha Final	Importe Restante ( COP )
ALCAZAR GONZALEZ HUGOBERTO	'DEV-1683	20/05/2020	4/07/2020	100
ASESORES INMOPACIFICO S.A.	'FB-36381	1/07/2020	6/07/2020	19,793
CAMARA DE COMERCIO DE BOGOTA	'2020064295	25/06/2020	25/07/2020	467
CASTILLO MORENO ANDREA MILENA	'060121	31/05/2020	15/07/2020	4
CASTILLO MORENO ANDREA MILENA	'060121	31/05/2020	15/07/2020	0
CENTRAL HIDROELECTRICA DE CALDAS S.A E.S.P	'81357118	14/07/2020	14/07/2020	745
CENTRAL HIDROELECTRICA DE CALDAS S.A E.S.P	'81612367	27/07/2020	27/07/2020	62
CENTRO COMERCIAL PLAZA DE LAS AMERICAS PH	'FE 162496	13/07/2020	18/07/2020	5,870
CODENSA SA ESP	'588418053 3	14/04/2020	13/07/2020	291
CODENSA SA ESP	'590834645 6	29/04/2020	28/07/2020	1,009
COLOMBIA TELECOMUNICACIONES S.A. E.S.P.	'5808-00000029618333	4/07/2020	14/07/2020	58,949
CONJUNTO INMOBILIARIO CENTRO EMPRESARIAL CIUDAD DEL RIO - PROPIEDAD HORIZONTAL CONSTRUCCIONES CORAMAR S.A	'L-201	1/06/2020	6/06/2020	898
DIVERPLAZA CENTRO COMERCIAL P.H.	'CC 2162	1/07/2020	6/07/2020	2,792
EASY TRADING S.A.S.	'DIV 25872	9/07/2020	14/07/2020	15
ELECTRIFICADORA DEL META S.A.	'FE-129	8/07/2020	15/07/2020	2,224
EMPRESA DE ENERGIA DEL QUINDIO S.A	'20202338600072	4/02/2020	5/03/2020	639
ERNESTO SIERRA & CIA LTDA	'37176751	23/06/2020	23/07/2020	9,715
ERNST & YOUNG AUDIT SAS	'060328	30/07/2020	30/07/2020	4,699
EXPERIAN COLOMBIA SA	'EA9711	8/04/2020	7/07/2020	4,914
EXPERIAN COLOMBIA SA	'D06452478	1/05/2020	30/07/2020	2,856
FERREIRA REALES JUAN ALBERTO	'D06452479	1/05/2020	30/07/2020	23,878
FIANZA ASESORES FINANCIEROS NACIONALES LTDA	'DEV-8866	20/05/2020	4/07/2020	50
FINANZAS DEL NORTE Y CIA S C A	'FE 208	30/04/2020	29/07/2020	36
FRANCO SASTRE ERIKA FERNANDA	'MAS18478	1/07/2020	6/07/2020	5,285
HECTOR GIOVANNY GUERRERO	'060313	30/07/2020	30/07/2020	4,500
HOTEL NUTIBARA LTDA	'2020-00028168	13/03/2020	12/04/2020	250
INMOBILIARIA JULIO CASAS S.A.S.	'11362	27/07/2020	27/07/2020	6,836
INMOBILIARIAS ALIADAS SAS	'060329	30/07/2020	30/07/2020	9,106
INVERTRIANGULO S.A	'AL216593	3/07/2020	8/07/2020	1,021
IVONNE VIVIANA OROZCO BOHORQUEZ	'060327	30/07/2020	30/07/2020	14,197
COLUMBUS NETWORKS DE COLOMBIA LTDA	'93022	1/07/2020	6/07/2020	1,926
LINA STELLA BOHORQUEZ TORRES	'WS00001438	1/05/2020	30/07/2020	39,500
LUIS ANTONIO OROZCO GOMEZ	'93022	1/07/2020	6/07/2020	1,444
MARIN GARZON JUAN DAVID	'93022	1/07/2020	6/07/2020	1,444
MAYORCA INVERSIONES S.A.	'DEV-3319	20/05/2020	4/07/2020	58
	'S45140	6/07/2020	16/07/2020	3,805

MICROLINK SAS	'FENL 12236	15/07/2020	15/07/2020	907
MULTIPLIKA S.A.S.	'ZCM263	13/07/2020	23/07/2020	3,503
ORACLE COLOMBIA LIMITADA	'B204421	11/06/2020	11/07/2020	7,975
PINTO BECERRA JUAN SEBASTIAN	'060314	30/07/2020	30/07/2020	4,500
PROMOTORA CUATRO S.A.S.	'MAS18478	1/07/2020	6/07/2020	5,285
PROMOTORA INMOBILIARIA R&G SAS	'S 32926	14/07/2020	19/07/2020	11,099
QUINTERO Y QUINTERO ASESORES SA	'060325	30/07/2020	30/07/2020	10,534
RESTREPO SANDOVAL IVONNE	'IRS 116	16/07/2020	21/07/2020	4,132
RIVERA ANDRADE ESTUDIO JURIDICO SAS	'3581	1/07/2020	1/07/2020	3,668
SANDRA PATRICIA BEDOYA	'060154	1/05/2020	31/05/2020	5
SBA TELECOMUNICACIONES COLOMBIA SAS	'SBA 105	8/07/2020	23/07/2020	67,285
SBA TELECOMUNICACIONES COLOMBIA SAS	'SBA 106	8/07/2020	23/07/2020	44,753
SKY ELECTRONICS ZONA FRANCA S.A.S.	'060325	30/07/2020	30/07/2020	2,190
STREAMWIDE, INC	'2020-05-109	1/05/2020	30/07/2020	56,779
STREAMWIDE, INC	'2020-05-109	1/05/2020	30/07/2020	8,111
SYNIVERSE TECHNNOLOGIES	'20200528828	8/05/2020	7/07/2020	83,629
SYNIVERSE TECHNNOLOGIES	'20200548489	8/05/2020	7/07/2020	9,885
SYNIVERSE TECHNNOLOGIES	'20200550628	8/05/2020	7/07/2020	1
UNE EPM TELECOMUNICACIONES SA	'5010622139-85	1/05/2020	30/07/2020	5,165
UNE EPM TELECOMUNICACIONES SA	'5010622139-85	1/05/2020	30/07/2020	222,590
UNE EPM TELECOMUNICACIONES SA	'5010626796-35	1/05/2020	30/07/2020	59,686
Total				841,056

Avantel S.A.S. - En Reorganización- NIT: 830,016,046-1

Anexo 2

Obligaciones de impuestos vencidas al 31 de julio de 2020, causadas con posterioridad al auto de admisión N° 2019-01-471156 al proceso de reorganización regulado por la Ley 1116 de 2006.

Tercero	N° de transacción	Fecha de origen	Fecha de Vencimiento	Valor (Miles de Pesos)
Bucaramanga - Santander	N/A	2019	31/03/2020	4,100
Cucuta - N. De Santander	N/A	2019	29/05/2020	1,718
Ibague - Tolima	N/A	2019	31/03/2020	1,020
Montería - Córdoba	N/A	2019	31/03/2020	168
Neiva - Huila	N/A	2019	31/03/2020	1,140
Tunja - Boyaca	N/A	2019	22/04/2020	133
Villavicencio - Meta	N/A	2019	20/03/2020	3,228
Castilla La Nueva - Meta	N/A	2019	07/05/2020	36
Sabaneta - Antioquia	N/A	2019	28/04/2020	630
Floridablanca - Santander	N/A	2019	20/04/2020	525
Miranda - Cauca	N/A	2019	16/03/2020	6
Zipaquirá - Cundinamarca	N/A	2019	31/03/2020	153
Chigorodo - Antioquia	N/A	2019	31/05/2020	1
La Estrella - Antioquia	N/A	2019	31/03/2020	28
Rionegro - Antioquia	N/A	2019	30/03/2020	40
Yarumal - Antioquia	N/A	2019	28/02/2020	1
Candelaria - Atlantico	N/A	2019	11/02/2020	1
Chiquinquirá - Boyaca	N/A	2019	30/04/2020	13
Duitama - Boyaca	N/A	2019	28/02/2020	4
La Dorada - Caldas	N/A	2019	31/03/2020	2
Agustin Codazzi - Cesar	N/A	2019	31/03/2020	1
Chinu - Córdoba	N/A	2019	31/03/2020	1
Agua De Dios - Cundinamarca	N/A	2019	28/02/2020	1
Cajica - Cundinamarca	N/A	2019	30/06/2020	76
Chia - Cundinamarca	N/A	2019	31/03/2020	392
Cota - Cundinamarca	N/A	2019	31/03/2020	61
Fomeque - Cundinamarca	N/A	2019	28/02/2020	1
Guasca - Cundinamarca	N/A	2019	29/02/2020	8
La Calera - Cundinamarca	N/A	2019	30/04/2020	41
Villeta - Cundinamarca	N/A	2019	31/03/2020	1
Pamplona - N. De Santander	N/A	2019	28/02/2020	1
San Andres - Santander	N/A	2019	31/03/2020	1
San Gil - Santander	N/A	2019	24/04/2020	3
San Andres - San Andres	N/A	2019	31/03/2020	18
Leticia - Amazonas	N/A	2019	29/02/2020	8
San Jose Del Guaviare - Guaviare	N/A	2019	29/02/2020	4
Puerto Carre - Vichada	N/A	2019	31/03/2020	4
Total				13,469

## ANEXO 19.

CERTIFICACIONES SUSCRITAS POR  
REPRESENTANTE LEGAL Y CONTADOR  
RELACIONADA CON EL PAGO  
OPORTUNO DE RETENCIONES Y  
SEGURIDAD SOCIAL.

## AVANTEL S.A.S- EN REORGANIZACIÓN EMPRESARIAL

Los suscritos Representante Legal y Contador Público de **AVANTEL S.A.S. EN REORGANIZACIÓN EMPRESARIAL** Los suscritos Representante Legal y Contador Público de AVANTEL S.A.S. EN REORGANIZACIÓN, identificada con el Nit. 830.016.046, certificamos en el presente documento, que la señalada sociedad para el 31 de julio de 2020 se encontraba al día en el pago de sus impuestos corrientes y que los saldos en cuenta que quedaron para el corte certificado corresponden a impuestos a pagar para el periodo Agosto y futuros 2020 así:

Cuenta	Concepto	Saldos a 31 de Julio de 2020
2365	Retenciones en la Fuente	COP\$ 675.804.692
2367	Impuesto a las Ventas Retenido	COP\$ 265.980.100
2368	Retenciones de ICA	COP\$ 240.446.727
		<b>COP\$ 1.182.231.519</b>


La presente certificación se suscribe el 24 de agosto del 2020.



**IGNACIO ROMAN VILA**

C.E. No. 693.961

Representante legal



**RENZO MORENO NUNCIRA**

T.P N°. 141.858-T

Contador



**AVANTEL S.A.S**  
**NIT 830.016.046-1**

Los suscritos Representante Legal **IGNACIO ROMÁN VILA**  
y Contador **RENZO MORENO NUNCIRA**

**CERTIFICAN**

Que la sociedad de **AVANTEL S.A.S**, identificada con Nit. **830.016.046-1**, **SÍ** ha efectuado de forma correcta y oportuna los aportes al sistema de seguridad social, al 31 de julio de 2020, de acuerdo con lo establecido en el artículo 11 del Decreto 1406 del 28 de julio de 1999.


En la ciudad de Bogotá, a los veinticuatro (24) días del mes de agosto de dos mil veinte (2020).



**IGNACIO ROMÁN VILA**

C.E. No. 693.961

Representante Legal de **AVANTEL S.A.S**



**RENZO MORENO NUNCIRA**  
T.P N°. 141.858-T  
Contador

## ANEXO 20.

CERTIFICACIONES SUSCRITAS POR  
REVISOR FISCAL RELACIONADA  
CON EL PAGO OPORTUNO DE  
RETENCIONES Y SEGURIDAD  
SOCIAL.



Señores  
Avantel S.A.S.-En Reorganización.  
Bogotá D.C.

He auditado, de acuerdo con las normas de auditoría aplicables según el Decreto 2420 de 2015 y modificatorios, los estados financieros terminados al 31 de diciembre de 2019, no incluidos aquí, de Avantel S.A.S.-En Reorganización., identificada con NIT. 830.016.046-1. Así mismo, he desarrollado los procedimientos necesarios para cumplir con mis funciones como Revisor Fiscal.

Los registros contables no auditados por el período de un mes comprendido entre el 1 de julio de 2020 y el 31 de julio de 2020 de las Subcuentas 237005 "Aportes a Entidades Promotoras de Salud", 237006 "Aportes a Administradora de Riesgos", 237010 "Aportes al ICBF, SENA, Caja de Compensación, 237045 "Fondos", incluyen la causación de los aportes a los sistemas de salud, riesgos laborales, pensiones y aportes a las cajas de compensación familiar, Instituto Colombiano de Bienestar Familiar y Servicio Nacional de Aprendizaje. Las planillas integradas de liquidación evidencian el pago de dichos aportes por el período antes mencionado.

La información financiera y contable es responsabilidad de la Gerencia de la Compañía.

Con base en los procedimientos ejecutados a la fecha, no estoy enterado de situaciones que impliquen cambios significativos a la información anteriormente indicada.

Esta certificación se expide por solicitud de la Compañía en cumplimiento del artículo 50 de la Ley 789 de 2002, y no debe ser utilizada para ningún otro propósito.

IVAN URREA  
VEGA

Digitally signed by  
IVAN URREA VEGA  
Date: 2020.08.24  
13:56:41 -05'00'

Iván Urrea Vega  
Revisor Fiscal  
Tarjeta Profesional 110141-T  
Designado por Ernst & Young Audit S.A.S. TR-530

Bogotá D.C.  
24 de agosto de 2020

**Ernst & Young Audit S.A.S.**  
Bogotá D.C.  
Carrera 11 No 98 - 07  
Edificio Pijao Green Office  
Tercer Piso  
Tel. +57 (1) 484 7000  
Fax. +57 (1) 484 7474

**Ernst & Young Audit S.A.S.**  
Medellín – Antioquia  
Carrera 43A No. 3 Sur-130  
Edificio Milla de Oro  
Torre 1 – Piso 14  
Tel: +57 (4) 369 8400  
Fax: +57 (4) 369 8484

**Ernst & Young Audit S.A.S.**  
Cali – Valle del Cauca  
Avenida 4 Norte No. 6N – 61  
Edificio Siglo XXI  
Oficina 502-510  
Tel: +57 (2) 485 6280  
Fax: +57 (2) 661 8007

**Ernst & Young Audit S.A.S.**  
Barranquilla - Atlántico  
Calle 77B No 59 – 61  
Edificio Centro Empresarial  
Las Américas II Oficina 311  
Tel: +57 (5) 385 2201  
Fax: +57 (5) 369 0580

Señores  
Avantel S.A.S. - En Reorganización  
Bogotá, D.C.

He auditado, de acuerdo con las normas de auditoría aplicables según el Decreto 2420 de 2015 y modificatorios, los estados financieros terminados al 31 de diciembre de 2019, no incluidos aquí, de Avantel S.A.S. - En Reorganización, identificada con NIT. 830,016,046-1. Así mismo, he desarrollado los procedimientos necesarios para cumplir con mis funciones como Revisor Fiscal.

Los registros contables no auditados al 31 de julio de 2020, incluyen "Impuestos por pagar" de los saldos de las cuentas 2365 "Retención en la Fuente", 2367 "Impuesto a las Ventas Retenido" y 2368 "Impuesto de Industria y Comercio Retenido" como se detalla a continuación:

Cuenta	Concepto	Saldos a 31 de julio de 2020 (Cifras en miles de pesos)
2365	Retenciones en la Fuente	\$ (675,805)
2367	Impuesto a las Ventas Retenido	(266,980)
2368	Impuesto de Industria y Comercio Retenido	(240,447)
		<u>\$ (1,182,232)</u>

La información financiera, contable y extracontable es responsabilidad de la Administración de la Compañía. Nuestro trabajo consistió en verificar que los saldos contables vencidos, estuviesen registrados en la contabilidad.

No estoy enterado de cambios significativos a la información anteriormente indicada.

Esta certificación se expide en respuesta a la Circular Externa No. 100-000005 del 8 de agosto de 2016 de la Superintendencia de Sociedades.

**IVAN URREA  
VEGA**

Digitally signed by IVAN  
URREA VEGA  
Date: 2020.08.24  
16:57:43 -05'00'

Iván Urrea Vega  
Revisor Fiscal  
Tarjeta Profesional 110141-T  
Designado por Ernst & Young Audit S.A.S TR-530

Bogotá, D.C.  
24 de agosto de 2020

**Ernst & Young Audit S.A.S.**  
Bogotá D.C.  
Carrera 11 No 98 - 07  
Edificio Pijao Green Office  
Tercer Piso  
Tel. +57 (1) 484 7000  
Fax. +57 (1) 484 7474

**Ernst & Young Audit S.A.S.**  
Medellín - Antioquia  
Carrera 43A No. 3 Sur-130  
Edificio Milla de Oro  
Torre 1 - Piso 14  
Tel: +57 (4) 369 8400  
Fax: +57 (4) 369 8484

**Ernst & Young Audit S.A.S.**  
Cali - Valle del Cauca  
Avenida 4 Norte No. 6N - 61  
Edificio Siglo XXI  
Oficina 502-510  
Tel: +57 (2) 485 6280  
Fax: +57 (2) 661 8007

**Ernst & Young Audit S.A.S.**  
Barranquilla - Atlántico  
Calle 77B No 59 - 61  
Edificio Centro Empresarial  
Las Américas II Oficina 311  
Tel: +57 (5) 385 2201  
Fax: +57 (5) 369 0580